

3. Комплект оценочной документации паспорт КОД 1.2-2022-2024

Паспорт комплекта оценочной документации

1. Описание

Комплект оценочной документации (КОД) разработан в целях организации и проведения демонстрационного экзамена по стандартам Ворлдскиллс Россия.

В данном разделе указаны основные характеристики КОД и должны использоваться при планировании, проведении и оценки результатов демонстрационного экзамена образовательными организациями, ЦПДЭ и Агентством.

Таблица 1. Паспорт комплекта оценочной документации (КОД)

№ п/п	Наименование	Информация о разработанном КОД
1	2	3
1	Номер компетенции	30
2	Название компетенции	Эстетическая косметология
3	КОД является однодневным или двухдневным:	Однодневный
4	Номер КОД	КОД 1.2
4.1	Год(ы) действия КОД	2022-2024 (3 года)
5	Уровень ДЭ	ФГОС СПО
6	Общее максимально возможное количество баллов задания по всем критериям оценки	24,00
7	Длительность выполнения экзаменационного задания, данного КОД	4:30:00
8	КОД разработан на основе	ФНЧ Молодые профессионалы 2021
9	КОД подходит для проведения демонстрационного экзамена в качестве процедуры Независимой оценки квалификации (НОК)	<u>НЕТ</u>
10	Вид аттестации, для которой подходит данный КОД	<u>ГИА, Промежуточная</u>
11	Формат проведения ДЭ	X
11.1	КОД разработан для проведения ДЭ в очном формате, (участники и эксперты находятся в ЦПДЭ)	Да
11.2	КОД разработан для проведения ДЭ в дистанционном формате, (участники и эксперты работают удаленно)	Не предусмотрено
11.3	КОД разработан для проведения ДЭ в распределенном формате, (детализация в п.11.3.1)	Не предусмотрено
11.3.1	Формат работы в распределенном формате	Не предусмотрено
12	Форма участия (индивидуальная, парная, групповая)	Индивидуальная

12.1	Количество человек в группе, (т.е. задание ДЭ выполняется индивидуально или в группе/ команде из нескольких экзаменуемых)	1
12.2	Организация работы при невозможности разбить экзаменуемых на указанное в п. 12.1 количество человек в группе	
13	Минимальное количество линейных экспертов, участвующих в оценке демонстрационного экзамена по компетенции	3
16	Автоматизированная оценка результатов заданий	Автоматизация неприменима
16.1	Что автоматизировано: заполняется при выборе вариантов в п.16: возможна частичная или полная автоматизация	

2. Перечень знаний, умений, навыков в соответствии со Спецификацией стандарта

Перечень знаний, умений, навыков в соответствии со Спецификацией стандарта, (WorldSkills Standards Specifications, WSSS), проверяемый в рамках комплекта оценочной документации, (Таблица 2).

Таблица 2. WSSS

Номер раздела WSSS	Наименование раздела WSSS	Содержание раздела WSSS: Специалист должен знать	Важность раздела WSSS (%)
1	2	3	4
1	Организация работы и менеджмент	<p>Исполнитель услуги должен знать и понимать:</p> <p>стандарты, законы, отраслевые правила и нормы санитарии и гигиены,</p> <p>техники безопасности, сохранения здоровья и охраны труда, регламентирующие работы по оказанию косметических, визажных, маникюрных и педикюрных услуг (далее, услуг);</p> <p>требования по защите персональных данных клиентов;</p> <p>требования по ведению документации, сопровождающей обслуживание клиентов;</p> <p>правила эксплуатации, обслуживания и безопасного хранения инструментов, оборудования и аппаратов для косметических процедур;</p> <p>технику безопасности при работе с аппаратурой и инструментами;</p> <p>правила безопасного использования и хранения косметических продуктов;</p> <p>принципы тайм-менеджмента при планировании и оказании услуг;</p> <p>коммерчески приемлемое время различных типовых процедур и услуг;</p> <p>правила эргономики и принципы биомеханики при оказании услуг;</p> <p>принципы экологической безопасности, сохранения окружающей среды при оказании услуг;</p> <p>принципы бережливого производства при оказании услуг.</p> <p>Исполнитель услуги должен уметь:</p> <p>применять стандарты, законы, нормы и правила, относящиеся к</p>	3,50

		<p>эстетической косметологии; создавать и поддерживать безопасную, гигиеничную рабочую среду при оказании услуг; соблюдать технику безопасности при работе с колющими и режущими предметами (не закалывать специальную одежду булавками, иголками; не держать в карманах специальной одежды острые, хрупкие и бьющиеся предметы; аккуратно перемещаться с колюще-режущими предметами; не брать руками за лезвия и острые детали инструментов); подготавливать зону обслуживания в соответствии с санитарно-гигиеническими требованиями; проводить санитарную обработку рабочих поверхностей; рационально и эстетично организовывать рабочее пространство и рабочий процесс в соответствии с принципами бережливого производства (готовить и располагать материалы, инструменты и оборудование, косметику и расходные материалы; устойчиво и в удобном порядке размещать все принадлежности, чтобы ими можно было легко и безопасно пользоваться без лишних движений во время работы; рационализировать свои действия так, чтобы процедуры проходили без задержек и помех); использовать инструменты, материалы, косметические продукты бережливо и рационально; использовать шпатели, мисочки, палитры для извлечения косметики из фабричных упаковок и смешивания перед нанесением на кожу; точить косметические карандаши перед применением; использовать одноразовые щеточки для туши, пуховки на руку во избежание контакта рук с кожей в процессе нанесения макияжа;</p>	
--	--	--	--

		<p>размещать и перемещать клиента так, чтобы обеспечить его безопасность;</p> <p>соблюдать правила эргономики и принципы биомеханики при оказании услуг в положении сидя и стоя: правильно располагать свое тело, выполнять свои движения рук, ног, корпуса, головы с максимальной эффективностью и с минимальной нагрузкой; правильно перемещаться и менять положение тела в ходе выполнения процедур.</p> <p>выполнять процедуры с возможным повреждением целостности кожных покровов и контакта с агрессивными средами (маникюр, педикюр; коррекция бровей пинцетом; депиляция, мануальная чистка; дезинфекция; окрашивание бровей и ресниц) в перчатках;</p> <p>отделять чистый (не использованный) инструмент от грязного (использованного);</p> <p>использовать стерильные инструменты; соблюдать правила использования и обработки инструментов во время и после процедур;</p> <p>проводить санитарную обработку рук в начале, в процессе и в конце выполнения процедур;</p> <p>соблюдать технику безопасности при выполнении аппаратных процедур;</p> <p>поддерживать порядок на рабочем месте во время процедур (закрывать флаконы и тюбики с косметикой, аккуратно класть инструменты и косметику, выбрасывать отходы, аккуратно и эстетично складывать белье, пледы, ставить предметы на одно и то же место);</p> <p>соблюдать правила перемещения в помещении (пользоваться только установленными проходами; не сталкиваться с другими людьми на площадке, не задевать углы мебели, не бегать и не скользить по полу; не вставать резко; не садиться на подлокотники кресел, передвижные</p>	
--	--	--	--

		<p>столики, кушетки, непрочную мебель, случайные предметы; не задевать провода); убирать рабочее место и зону вокруг него; утилизировать отходы, в том числе загрязненные биологическими жидкостям, в соответствии с требованиями санитарных норм; оказывать услуги за коммерчески приемлемое время; составлять планы проведения процедур; выполнять процедуры с соблюдением требований экологии</p>	
2	Профессиональная коммуникация	<p>Исполнитель услуги должен знать и понимать: профессиональную этику; профессиональный этикет; (дресс-код, речевой и поведенческий этикет); методы само-презентации; методы управления эмоциональным состоянием; поддержания физической формы; методы установления и поддержания контакта; выстраивания эффективных и стабильных взаимоотношений с клиентами; психологические ограничения и причины, по которым косметолог не может выполнять процедуры либо должен проводить их с осторожностью (фобии, предубеждения, недоверие продукту или методу); эмоциональные и физиологические реакции клиента на различные процедуры и психологические приемы реагирования на них и управления ими; методы заботы о клиенте с учетом потребностей клиента при проведении процедур; формы и стили общения с клиентами с учетом национальных традиций, разных культур, возраста, ожиданий и предпочтений; распространенные типы конфликтов и способы их самостоятельного разрешения. Исполнитель услуги должен уметь: соблюдать правила профессионального этикета:</p>	2

		<p> профессиональный дресс-код (чистая отглаженная униформа; брюки не должны касаться пола, белье должно быть в цвет униформы и не должно просвечиваться; носки в цвет брюк, специализированная обувь с закрытым носком и пяткой, отсутствие ювелирных украшений; допускается использование часов; часы должны быть пришиты или надежно прикреплены к униформе в зоне нагрудного кармана); требования к прическе (гладкая прическа, волосы убраны от лица и с плеч, собраны в узел, волосы не должны касаться плеч -- «конский хвост» запрещается; волосы хорошо зафиксированы лаком; допускается использование аксессуаров для прически; аксессуары должны быть надежно закреплены); требования к макияжу и маникюру, парфюмерии (обязателен дневной макияж, допускается наращивать ресницы; обязателен аккуратный маникюр, ногти короткие, без лака и иных покрытий либо покрытые прозрачной базой или гель лаком; отсутствие запахов тела и запаха изо рта; запрещается использование во время работы жевательной резинки, леденцов); речевой и поведенческий профессиональный этикет (улыбаться клиенту, здороваться, представляться, обращаться к клиенту по имени, встречать и провожать клиента, проводить приветственную и заключительную беседу, давать клиенту инструкции во время выполнения процедуры); проявлять уважение к клиентам; учитывать культурные особенности и подстраиваться под потребности и вкусы клиента; заботиться о комфорте клиента (размещать клиента с удобством; </p>	
--	--	--	--

		<p>использовать валики, подушечки, плед; помогать клиенту размещаться, переворачиваться, подниматься с кушетки); поддерживать правильную физическую дистанцию с клиентом (без необходимости не касаться клиента, не облокачиваться и не опираться на клиента, не касаться его своим телом, не ставить и не класть на клиента или на кушетку посторонние предметы: косметическую посуду, флаконы с косметикой, инструменты, диагностические карты, ручки и карандаши); защищать одежду клиента; бережно и аккуратно обращаться с процедурной одеждой клиента; защищать волосы клиента (повязкой-фиксатором, шапочкой, полотенцем), оставляя слуховой проход приоткрытым; проявлять деликатность, заботиться о соблюдении достоинства клиента (правильно переодевать и укрывать клиента, защищать одежду клиента, заботиться о том, чтобы присутствующим на площадке и зрителям не были видны белье и открытые области груди, ягодиц, верхней части бедра, стопы); выяснять ожидания и требования клиента в ходе консультации; слушать клиента и задавать вопросы для выяснения его пожеланий; поддерживать позитивный контакт с клиентом на протяжении всей процедуры; интересоваться у клиента самочувствием, ощущениями в ходе процедур; обращать внимание на вербальные и невербальные реакции клиента в ходе процедур, выяснять их причину и адекватно на них реагировать; закрывать глаза ватными дисками при проведении диагностики</p>	
--	--	--	--

		<p>под лампой-лупой, вапоризации, во время экспозиции косметических масок с целью повышения комфорта клиента; учитывать психологические особенности клиентов при проведении болезненных процедур, аппаратных процедур, пластифицирующих масок, которые закрывают область век и губ. владеть антистрессовыми и отвлекающими приемами при проведении болезненных процедур; выполнять сопутствующие процедуры во время экспозиции масок и обертываний (массаж кистей рук, массаж головы, дренажные приемы) для повышения комфорта клиента и завоевания его лояльности; определять и понимать проблемы клиента и уметь эффективно разрешать их; интересоваться самочувствием и впечатлениями клиента по завершении процедур; давать клиенту рекомендации по завершении процедур; по завершении СПА-процедур предлагать клиенту дополнительный сервис (напитки); сопровождать клиента после процедуры.</p>	
3	Анатомо- физиологические основы косметических услуг	<p>Исполнитель услуги должен знать и понимать: основы анатомии, физиологии, гистологии кожи; типы кожи, характеристики различных типов кожи; общие признаки косметических недостатков и кожных заболеваний; особенности и признаки аллергических реакций кожи; возрастные особенности кожи; особенности анатомии и физиологии волос; типы волос; анатомию, физиологию ногтей; болезни и косметические недостатки ногтей; формы лица, глаз и губ; формы кистей, стоп и ногтей;</p>	2

		<p>противопоказания и ограничения для выполнения косметических услуг по уходу за лицом, телом, ногтями и волосами; воздействие очищающих процедур на состав гидролипидной мантии, pH, микробиом кожи, эпидермальный барьер, кератинизацию, сальные и потовые железы, текстуру и цвет кожи; анатомо-физиологические основы массажа, лица, шеи, декольте, тела, кистей рук, стоп; особенности мышечной, нервной, кровеносной, костной систем человека; воздействие массажных приемов на функции кожи, сосуды и мышцы; важность соблюдения направлений движения рук по коже при выполнении процедур; классические пропорции черт лица и линии гармонии; правила применения законов колористики при выполнении макияжа и коррекции цвета и текстуры кожи; правила применения законов композиции при декорировании внешности и коррекции формы лица и его деталей; правила коррекции форм ногтей с учетом формы ногтей, кистей, стоп; правила косметической коррекции формы лица и его деталей, формы и цвета ногтей, бровей, ресниц с учетом объективных индивидуальных особенностей и пожеланий клиента необходимость учета индивидуальной чувствительности и реакций клиента на различные виды воздействий препаратами и аппаратами. Исполнитель услуги должен уметь: проводить визуальный и физический осмотр лица, тела, кистей, стоп,</p>	
--	--	--	--

		<p>ногтей; мануальные тесты и измерения; определять тип и состояние кожи; жировой ткани, мышц, сосудов; заполнять диагностическую и процедурную карту; консультировать клиента по вопросам выбора косметических процедур и продуктов; выявлять в ходе консультации показания и противопоказания для применения косметических продуктов, потенциальные риски, связанные с их применением; проводить аллергические пробы, тесты на температурную чувствительность и определение болевого порога; незамедлительно принимать необходимые меры при возникновении аллергических реакций; определять вид мануальных и аппаратных процедур в соответствии с состоянием кожи, возрастными особенностями; обосновывать выбор аппаратных процедур и режим работы с учетом состояния кожи, мышц, жировой ткани, сосудов; объяснять клиенту целесообразность и эффекты рекомендованных мануальных и аппаратных методов ухода за кожей; объяснять клиенту механизм действия различных мануальных и аппаратных процедур на функции, текстуру, цвет кожи, состояние мышц, жировой ткани, сосуды; выполнять процедуры с учетом линий Лангера, анатомического строения тела, лимфотока; выполнять мануальный и аппаратный массаж с учетом анатомии лица и тела; адаптировать набор приемов, интенсивность воздействия, темп, длительность массажа к состоянию кожи, жировой ткани, сосудов; потребностям и индивидуальным реакциям клиента на процедуру; фиксировать, не растягивать кожу при механических воздействиях</p>	
--	--	--	--

		<p>на нее (коррекция бровей, нанесение масок, выполнение массажных приемов, удаление нежелательных волос, уз – чистка, вакуумная чистка); замечать побочные эффекты в ходе процедуры; своевременно и правильно реагировать на опасные ситуации; определять и учитывать направление роста волос при удалении нежелательных волос, коррекции бровей; определять тип и состояние кожи в зоне оказания услуги по уходу за бровями, ресницами, ногтями, определять показания и противопоказания для их выполнения; определять, измерять и обсуждать с клиентом форму, цвет бровей, ресниц, ногтей; определять вид ухода за ногтями, бровями, ресницами в соответствии с их состоянием, природной формой и цветом; объяснить клиенту целесообразность, механизм действия и эффекты рекомендованного метода ухода за ногтями бровями, ресницами; выполнять маникюр, педикюр и дизайн ногтей с учетом индивидуальных особенностей и состояния кожи рук и ног, ногтей; подбирать и корректировать форму ногтей; подбирать цветовую гамму макияжа с учетом цветотипа клиента; выполнять моделирование и цвето-коррекцию формы и черт лица; выполнять макияж с учетом линий гармонии; при выполнении макияжа учитывать тип лица и форму деталей лица клиента; выдерживать пропорции, не искажать черты лица.</p>	
4	Мануальные технологии косметических процедур	<p>Исполнитель услуги должен знать и понимать: виды, назначение, состав, действие на кожу и придатки кожи (волосы, ногти) профессиональных косметических продуктов; алгоритм выбора формы/вида продукта (тоник, молочко, гель, эмульсия, паста, лак, маска, масло, краска, порошок, клей) в зависимости от</p>	8,40

		<p>вида услуги;</p> <p>отраслевые нормы расхода материалов (косметика, белье, аксессуары);</p> <p>способы нанесения и удаления косметического средства в зависимости от вида услуги: руками, кистями, ватными дисками, ватными палочками, салфетками, поролоновыми спонжами; салфетками и полотенцами;</p> <p>приемы нанесения и удаления косметических средств;</p> <p>инструменты, аппараты и материалы для нанесения и удаления косметических средств;</p> <p>последовательность нанесения и удаления косметических средств в уходе за кожей лица и тела;</p> <p>особенности, связанные с нанесением и удалением косметических средств вокруг глаз, губ, ноздрей;</p> <p>особенности нанесения на кожу растворителей, красителей, лаков, эфирных масел, декоративных покрытий;</p> <p>особенности приготовления, нанесения и удаления косметических кремов и масок: гелевых, эмульсионных, пленочных, грязевых, пластифицирующих, альгинатных, гипсовых, тканевых, комбинированных; обертываний: эмульсионных, грязевых, альгинатных, бандажных;</p> <p>последовательность нанесения косметических средств при выполнении макияжа; покрытия и декорировании ногтей;</p> <p>последовательность и особенности нанесения и удаления косметических средств при удалении волос на лице и теле;</p> <p>особенности атрауматической чистки (скрабирование, гоммаж, солевой, энзимный, ферментативный пилинг, пилинг с АНА-кислотами), при оказании различных косметических процедур (уход за лицом, спа-</p>	
--	--	--	--

		<p>уход за телом, маникюр, педикюр); механизм их действия, эффекты; методы экстракции комедонов (механическая чистка), механизм действия, эффекты;</p> <p>различные техники и схемы массажа лица, шеи, декольте; головы; тела;</p> <p>кистей и стоп;</p> <p>массажные приемы: поглаживание, растирание, разминание, вибрация,</p> <p>ударные приемы, фиксация; особенности их выполнения, последовательность применения и чередования в различных видах косметического массажа кожи лица и (или) шеи, зоны декольте, головы;</p> <p>тела или его отдельных частей;</p> <p>приемы массажа с использованием различных приспособлений и инструментов (камни, травяные мешочки и иные приспособления);</p> <p>способы изменения формы и цвета ногтей, бровей и ресниц с целью коррекции косметических недостатков клиента и создания определенного имиджа;</p> <p>последовательность манипуляций при выполнении процедур по уходу за</p> <p>придатками кожи (ногти, брови, ресницы);</p> <p>особенности приготовления, нанесения и фиксации средств для изменения</p> <p>формы и цвета ногтей, бровей и ресниц;</p> <p>особенности действия на кожу и слизистые ткани обесцвечивающих составов, красителей, лаков, растворителей;</p> <p>особенности временного удаления волос с помощью теплого и горячего</p> <p>воска, сахарной пасты, пинцета;</p> <p>зависимость визуальных эффектов при выполнении макияжа от состава,</p> <p>текстуры и цвета декоративной косметики;</p> <p>виды вспомогательного оборудования и инструментов</p>	
--	--	---	--

		<p>(нагреватели полотенец, нагреватели камней, лампы для сушки декоративный покрытий ногтей, фрезы для маникюра и педикюра, фены для сушки клея, стерилизаторы инструментов);</p> <p>технологическое время выполнения отдельных этапов процедур (экспозиция пилингов, масок, обертываний; составов для изменения формы и цвета бровей; массаж).</p> <p>шаблоны составления технологических карт мануальных и комбинированных процедур.</p> <p>Исполнитель услуги должен уметь:</p> <p>следовать инструкциям и протоколам производителей профессиональной косметики и инструментов;</p> <p>соблюдать при выполнении процедур нормы расхода материалов (косметика, белье, аксессуары) в соответствии с технологией;</p> <p>гигиенично и безопасно наносить, и удалять основные виды косметических средств: тоники, сыворотки, гели, эмульсии, пасты, пудры,</p> <p>лаки, масла, краски, клеи, маски, обертывания;</p> <p>использовать вспомогательные материалы и инструменты: косметические кисти, аэрографы, щеточки, шпатели, ватные диски, ватные палочки, салфетки, поролоновые спонжи, компрессы при нанесении и удалении косметических средств;</p> <p>выполнять обертывания с использованием пленки, фольги, бандажей;</p> <p>выполнять демакияж, скрабирование, пилинг, гоммаж, мануальную чистку (экстракцию комедонов) с минимальным травмированием кожи;</p> <p>удалять комедоны, применяя различные техники;</p> <p>комбинировать методы мануального очищения кожи;</p> <p>соблюдать последовательность манипуляций, при выполнении очищающих процедур;</p> <p>выполнять классический и экспресс-массаж лица, шеи и декольте; общий и</p>	
--	--	--	--

		<p> сегментарный классический шведский, лимфодренажный, моделирующий, аромамассаж, стоун массаж; массаж головы, массаж кистей и стоп; массаж с применением различных приспособлений; использовать не менее 5 видов приемов массажа лица, шеи, зоны декольте, тела, кистей рук и стоп; головы, тела. </p> <p> выполнять массаж с применением различных массажных средств; выполнять массаж ритмично и непрерывно; сохранять контакт с кожей в течение всей процедуры массажа; выполнять различные виды наращивания ресниц (ленточное, поресничное, объемное) по технологии, (наращивать ресницы посекционно, параллельно на обоих глазах; закреплять ресницы на расстоянии не более 1 мм от ресничного края, не перекрещивать ресницы, наращивать не менее 60 ресниц на каждый глаз; приклеивать искусственные ресницы так, чтобы поверхность соприкосновения (приклеивания) составляла не менее 1/3 длины ресницы клиента; крепить 1 искусственную ресницу или пучок на каждую натуральную ресницу); </p> <p> выполнять различные виды коррекции и окрашивания бровей и ресниц (корректировать форму бровей различными способами; окрашивать брови и ресницы краской, хной; осветлять брови); </p> <p> соблюдать технологию окрашивания бровей и ресниц (защищать кожу в зоне оказания услуг по изменению формы и цвета бровей и ресниц, используя патчи, ватные диски, крем, вазелин; готовить и наносить составы для окрашивания по технологии; использовать успокаивающее средство для кожи после процедуры коррекции и окрашивания); </p>	
--	--	---	--

		<p>выполнять ламинирование и биозавивку ресниц по технологии (определять и обсуждать с клиентом длину, густоту и изгиб ресниц при ламинировании; наносить защитное средство, обезжиривать ресницы, закреплять нижние ресницы; выбирать размер силиконового валика, выкладывать и закреплять его; готовить, наносить и снимать составы для ламинирования и биозавивки в соответствии с протоколом процедуры; использовать успокаивающее средство для кожи после ламинирования);</p> <p>выполнять различные виды маникюра и педикюра (классический, европейский, экспресс, мини, СПА);</p> <p>выполнять маникюр, педикюр и дизайн ногтей с соблюдением технологии (согласовывать с клиентом форму и длину ногтей, вид и цвет покрытия; проводить осмотр ногтей, кожи рук клиента; опиливать ногти, соблюдая правильное положение, угол наклона и направление движений пилкой; наносить ремовер и осторожно обрабатывать кутикулу различными инструментами с минимальным травмирующим воздействием; выполнять ванночки для рук и ног, удалять огрубевшую кожу в области ступней; обезжиривать ногти; наносить на ногти различные виды покрытий; закреплять перманентные покрытия в УФ-лампе; приклеивать типсы, придавать им нужную длину и форму, декорировать ногти с соблюдением технологии);</p> <p>выполнять процедуры временного удаления волос горячим и теплым воском, а также сахаром на разных зонах лица и тела (ноги, руки,</p>	
--	--	--	--

		<p>спина; подмышечные впадины, бикини, верхняя губа, подбородок, брови); соблюдать технологию удаления не желательных волос (подготавливать и проверять средства для удаления волос в соответствии с технологическими требованиями; использовать очищающее средство и успокаивающее средство после удаления волос; демонстрировать различные техники нанесения и удаления средств для коррекции нежелательного волосяного покрова; наносить и снимать средства для удаления нежелательных волос с минимальным травмирующим воздействием на кожу; использовать пинцет для удаления оставшихся волосков, для придания формы бровям); выполнять различные виды макияжа (дневной, натуральный, вечерний, подиумный, торжественный, после процедур ухода за лицом, возрастной; макияж невесты; ретроспективный, фантазийный макияж с элементами фейс- и бодиарта); соблюдать технологию выполнения макияжа (определять зоны лица, где требуется коррекция; маскировать дефекты кожи: синяки под глазами, веснушки и пигментные пятна, сосуды и покраснения; выполнять моделирование и цветокоррекцию формы и черт лица; выполнять растушевки границ разных цветов; прорисовывать контур глаз и губ; наклеивать искусственные ресницы; закреплять декоративные элементы (стразы, блестки, перламутр, пайетки); избегать попадания косметических средств и инструментов в глаза, рот и</p>	
--	--	---	--

		<p>нос клиента; проводить антисептическую обработку кожи при проведении процедур экстракции комедонов, удаления нежелательных волос; выдерживать экспозицию масок и составов в соответствии с технологией; технологическое время проведения массажа; использовать индивидуальные таймеры для замера и фиксации технологического времени отдельных этапов процедуры; контролировать температуру восков, камней для массажа, компрессов, воды в ванночках; использовать вспомогательное оборудование для проведения мануальных процедур (нагреватели полотенец, нагреватели камней, лампы для сушки декоративных покрытий ногтей, фены для сушки клея, стерилизаторы инструментов). составлять технологические карты мануальных и комбинированных процедур.</p>	
5	Технология применения аппаратов в комплексном уходе за лицом и телом	<p>Исполнитель услуги должен знать и понимать: особенности воздействия физических факторов природных (вода, свет, температура, давление) и реформированных (ультразвук, свет, электрический ток, излучение, вакуум, давление, трение) на функции, текстуру и цвет кожи; мышцы и жировую ткань; сосуды; алгоритм выбора режима аппаратной процедуры в зависимости от индивидуальных данных и потребностей клиента; виды, назначение оборудования и аппаратов для косметических процедур; технологии аппаратного очищения кожи (виды аппаратных процедур для глубокого очищения кожи: брашинг, вакуумная чистка, дезинкрустация, УЗ-чистка; последовательность обработки зон; положение, направление и</p>	2

		<p> скорость движений; правила перемещения щеток, канюлей, электродов, излучателей; эстетические эффекты процедур, пост уход); технологии аппаратного массажа лица и тела (механический, вакуумный, УЗ-массаж, микронидлинг: последовательность обработки зон, направление движений, правила перемещения канюлей, электродов, излучателей); эстетические эффекты процедур, пост уход; технологию вапоризации (положение рукава и форсунки, расстояние до кожи, направление пара), эстетические эффекты; технологию электропроцедур: микрогальваника, микротоковый массаж, пассивная гимнастика, электропорация, дарсонвализация (особенности фиксации или перемещения электродов по коже; схемы наложения электродов; последовательность и направление движений электродов); время воздействия; периодичность проведения процедур; принципы составления курсов процедур; особенности сочетания аппаратных процедур с мануальными методами в комплексном уходе за лицом и телом; использование специальной косметики для аппаратных процедур; средств для обеспечения контакта с кожей и улучшения электропроводности. </p> <p> Исполнитель услуги должен уметь: обосновывать выбор аппаратных процедур и режим работы с учетом состояния кожи, пожеланий клиента, показаний и противопоказаний для их для применения; следовать инструкциям и схемам изготовителей профессиональных аппаратов для проведения косметических процедур; </p>	
--	--	---	--

		<p>выполнять технологические требования и специфические требования безопасности при выполнении аппаратных процедур (тестировать воздействие аппаратов на себе перед их применением на клиенте; выполнять вапоризацию так, чтобы пар покрывал все лицо, но не был направлен прямо в ноздри клиента, расстояние между форсункой вапоризатора и лицом клиента было не меньше 30 см, покрасневшие участки кожи защищать ватными дисками; выполнять УЗ-чистку и УЗмассаж, соблюдая угол наклона лопаточки 45°, постоянно увлажняя кожу гелем, без остановки перемещая лезвие лопаточки и своевременно очищая его от загрязнений);</p> <p>соблюдать правила комбинации нескольких аппаратных технологий в одной процедуре; сочетания мануальных и аппаратных процедур в комплексных программах ухода за лицом и телом; правильно подбирать и применять косметику для аппаратных процедур;</p> <p>применять средства для обеспечения хорошего контакта с кожей; улучшения электропроводности;</p> <p>соблюдать продолжительность сеанса аппаратной процедуры в соответствии с технологией;</p> <p>замерять и фиксировать продолжительность сеанса аппаратной процедуры с использованием часов, таймера;</p> <p>рекомендовать клиенту периодичность проведения аппаратных процедур и составлять курсы процедур с использованием аппаратов.</p>	
6	Контроль качества предоставляемой услуги	<p>Исполнитель услуги должен знать и понимать:</p> <p>важность тщательного очищения кожи от средств декоративной косметики</p> <p>для получения нужного эффекта от процедуры;</p> <p>важность тщательного удаления косметических средств после косметических процедур демакияжа, скрабирования, массажа, окрашивания бровей и ресниц, маски;</p> <p>последствия от не полного удаления краски для бровей и ресниц с</p>	6,1

		<p>кожи в области глаз; правила соблюдения границ при нанесении косметических средств на различные части лица и тела; важность равномерного распределения косметического средства по коже; роль макияжа, маникюра, педикюра; формы и цвета бровей и ресниц в создании имиджа человека; важность соблюдения линий гармонии и симметрии при выполнении макияжа, оформлении ногтей; бровей и ресниц; стили и направления моды; актуальные тенденции в макияже, сфере ногтевых технологий, бровистики и лашмейкерства; важность повышения уровня мастерства в выполнении различных процедур; важность освоения сложных техник выполнения различных процедур; важность демонстрации высокого уровня артистизма и эстетики при работе с аудиторией (экзамен, мастер-класс, показательные выступления). Исполнитель услуги должен уметь: Типовое экзаменационное задание 14-16.docx демонстрировать и проверять качество нанесения косметических средств: границы, плотность, равномерность, симметричность; демонстрировать и проверять качество удаления косметических средств: масок, скрабов и пилингов, масел; краски для бровей и ресниц, декоративной косметики; средств для удаления нежелательных волос; тщательно удалять не желательные волосы в зоне проведения процедуры коррекции волосяного покрова; демонстрировать и контролировать качество при выполнении</p>	
--	--	--	--

		<p>маникюра и педикюра (тщательно удалять лак с ногтевых пластин и валиков; придавать ногтям одинаковую длину и форму на всех пальцах; удалять опил из-под ногтей; сглаживать неровности торцов ногтевой пластины; выполнять ванночку для рук и ног комфортной для клиента температуры с добавлением специальных средств; тщательно обрабатывать кутикулу и удалять огрубевшую кожу на ступнях); демонстрировать и контролировать качество при выполнении декоративных покрытий ногтей (равномерно, аккуратно и симметрично окрашивать ногтевые пластины на всех пальцах рук и ног; аккуратно оформлять и окрашивать торец ногтя); выполнять дизайн ногтей в соответствии с заданной темой; цветовой гаммой макияжа и костюма; демонстрировать и контролировать качество выполнения макияжа (равномерность тонирования, чистоту растушевок, четкость контурных линий, симметрию, прочность закрепления искусственных ресниц и элементов декорирования); выполнять макияж на заданную тему; по фотографии; сочетающийся с костюмом; подходящий случаю; с учетом пожеланий и особенностей внешности клиента; использовать различные элементы декорирования, фэйс- и боди-арта в соответствии с темой макияжа; демонстрировать и контролировать качество наращивания ресниц (добиваться естественности, симметричности, густоты; придавать ресницам красивую форму; удалять с ресниц следы клея, надежно закреплять ресницы); демонстрировать и контролировать качество коррекции и</p>	
--	--	--	--

		<p>окрашивания бровей, окрашивания ресниц (равномерно и симметрично прокрашивать все волоски бровей и ресниц; демонстрировать и контролировать качество ламинирования и биозавивки ресниц (хорошо выкладывать и прокрашивать все волоски, добиваться эффекта густых и пушистых ресниц); демонстрировать высокий уровень мастерства и уверенности при проведении различных процедур; выполнять процедуры различного уровня сложности; демонстрировать уверенность и артистизм при выполнении процедур в условиях работы с аудиторией (соревнования, мастер-классы, показательные выступления); демонстрировать клиенту результаты и эффекты процедур; обсуждать их с клиентом; при выполнении услуг декорирования внешности стремиться к тому, чтобы результат подходил клиенту, выгодно подчеркивал достоинства его внешности; гармонировал с его образом; декор выглядел сбалансированно и привлекательно; выполнять услуги по украшению внешности с учетом эстетических потребностей клиента в соответствии с его пожеланиями, направлениями и тенденциями моды; выполнять услуги по уходу за внешностью с учетом индивидуальных пожеланий и особенностей клиента.</p>	
--	--	--	--

*Таблица соответствия знаний, умений и практических навыков, оцениваемых в рамках демонстрационного экзамена профессиональным компетенциям, основным видам деятельности, предусмотренным ФГОС СПО и уровням квалификаций в соответствии с профессиональными стандартами доступна в Приложении 2.

3. Количество экспертов, участвующих в оценке выполнения задания, и минимальное количество рабочих мест на площадке

Минимальное количество линейных экспертов, участвующих в оценке демонстрационного экзамена по компетенции	3
---	---

Соотношение количества экспертов в зависимости от количества экзаменуемых и количества рабочих мест.

Таблица 3. Расчет количества экспертов исходя из количества рабочих мест и участников.

Количество постов-рабочих мест на экзаменационной площадке	Количество участников на одно пост-рабочее место на одной экзаменационной площадке (по умолчанию 1 участник)	Максимальное количество участников в одной экзаменационной группе одной экзаменационной площадки	Количество экспертов на одну экзаменационную группу одной экзаменационной площадки
1	2	3	4
1	1	1	3
2	1	2	3
3	1	3	3
4	1	4	3
5	1	5	3
6	1	6	3
7	1	7	3
8	1	8	3
9	1	9	3
10	1	10	3

4. Рекомендуемая схема перевода результатов демонстрационного экзамена из стобалльной шкалы в пятибалльную

По результатам выполнения заданий демонстрационного экзамена может быть применена схема перевода баллов из стобалльной шкалы в оценки по пятибалльной шкале.

Таблица 4. Рекомендуемая схема перевода результатов демонстрационного экзамена из стобалльной шкалы в пятибалльную

Оценка	«2»	«3»	«4»	«5»
1	2	3	4	5
Отношение полученного количества баллов к максимально возможному (в процентах)	0,00% - 19,99%	20,00% - 39,99%	40,00% - 69,99%	70,00% - 100,00%

5. Список оборудования и материалов, запрещенных на площадке (при наличии)

Таблица 5. Список оборудования и материалов, запрещенных на площадке, (при наличии)

№ п/п	Наименование запрещенного оборудования
1	2
1	станки (бритвы) с открытыми лезвиями;
2	иглы Видаля, угревыдавливатели, ложки Уна;
3	инструменты для коррекции вросшего ногтя и удаления мозолей;
4	разделители для пальцев;
5	корректирующие карандаши для маникюра/педикюра (корректоры лака);
6	металлические терки для стоп;
7	отшелушивающие носочки;
8	нестерильные металлические инструменты;
9	ржавые металлические инструменты;
10	фломастеры для дизайна ногтей;
11	акриловые материалы для моделирования ногтей;
12	органайзеры и пояса для визажных и маникюрных инструментов;
13	косметическая посуда;
14	косметические средства без маркировки на русском языке;
15	косметические средства без деклараций соответствия;
16	косметические средства с истекшим сроком годности;
17	ароматические стики и свечи;
18	массажные свечи;
19	трафареты для дизайна ногтей;
20	переводные татуировки боди-арта;
21	стемпинг для декорирования ногтей;
22	хна для «татуировки».

6. Детальная информация о распределении баллов и формате оценки.

Таблица 6. Обобщенная оценочная ведомость.

№ п/п	Модуль задания, где проверяется критерий	Критерий	Длительность модуля	Разделы WSSS	Судейские баллы	Объективные баллы	Общие баллы
1	2	3	4	5	6	7	8
1	Модуль В. Уход за лицом	В1 Уход за молодой проблемной кожей.	1:30:00	1,2,3,4,6	2	8,00	10,00
2	Модуль А. Уход за руками, ногами и ногтями	А1 Комбинированный маникюр с покрытием ногтей гель-лаком	2:00:00	1,2,3,4,5,6	1,50	6,50	8,00
3	Модуль F. Удаление нежелательных волос	F1 Временное удаление волос	1:00:00	1,2,3,4,6	1,00	5,00	6,00
Итого	-	-	4:30:00	-	4,50	19,50	24,00

7. Примерный план работы Центра проведения демонстрационного экзамена².

Таблица 7. Примерный план работы Центра проведения демонстрационного экзамена.

День (выберете из выпадающего списка)	Начало мероприятия (укажите в формате ЧЧ:ММ)	Окончание мероприятия (укажите в формате ЧЧ:ММ)	Длительно сть мероприят ия (расчет производи тся автоматич ески)	Мероприятие	Действия экспертной группы при распределенном формате ДЭ (Заполняется при выборе распределенного формата ДЭ)	Действия экзаменуем ых при распределен ном формате ДЭ (Заполняе тся при выборе распределен ного формата ДЭ)	Действия экспертной группы при дистанционном формате ДЭ (Заполняется при выборе дистанционного формата ДЭ)	Действия экзаменуемых при дистанционно м формате ДЭ (Заполняется при выборе дистанционно го формата ДЭ)
1	2	3	4	5	6	7	8	9
Подготовительный (С-1)	08:00:00	10:00	2:00:00	Проверка готовности рабочих мест / оборудования экспертной группы к проведению демонстрационного экзамена, заполнение Акта о готовности/не готовности к проведению ДЭ				

² Если планируется проведение демонстрационного экзамена для двух и более экзаменационных групп (ЭГ) из одной учебной группы одновременно на одной площадке, то это также должно быть отражено в плане. Примерный план рекомендуется составить таким образом, чтобы продолжительность работы экспертов на площадке не превышала нормы, установленные действующим законодательством. В случае необходимости превышения установленной продолжительности по объективным причинам, требуется согласование с экспертами, задействованными для работы на соответствующей площадке.

Подготовительный (С-1)	10:00:00	11:00:00	1:00:00	Получение задание и проверка готовности площадки				
Подготовительный (С-1)	11:00:00	13:00:00	2:00:00	Инструктаж участников по охране труда и технике безопасности, сбор подписей в Протоколе об ознакомлении				
День 1	09:00:00	10:00:00	1:00:00	Ознакомление с заданием, брифинг				
День 1	10:00:00	11:30:00	1:30:00	Выполнение Модуль В. Уход за лицом. В 1 Уход за молодой проблемной кожей.				
День 1	11:30:00	12:30:00	1:00:00	Выполнение Модуль F. Удаление нежелательных волос. F1 Временное удаление волос				
День 1	12:30:00	13:30:00	1:00:00	Обед				
День 1	13:30:00	15:30:00	2:00:00	Выполнение Модуль А. Уход за руками, ногами и ногтями. А1 Комбинированный маникюр с покрытием ногтей гель лаком				

День 1	15:30:00	17:00:00	1:30:00	Завершение дня ДЭ для участников.				
День 1	17:00:00	18:00:00	1:00:00	Работа экспертов, подведение итогов				

8. Необходимые приложения

Приложение 2. Соответствия знаний, умений и практических навыков, оцениваемых в рамках демонстрационного экзамена профессиональным компетенциям, основным видам деятельности, предусмотренным ФГОС СПО и уровням квалификаций в соответствии с профессиональными стандартами.

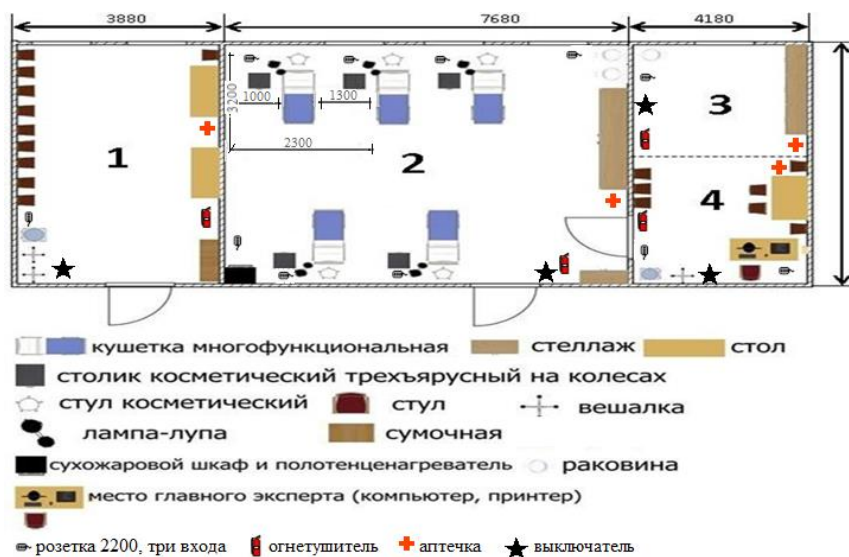
Приложение 5. План застройки площадки для проведения демонстрационного экзамена.

Приложение 6. Инфраструктурный(-ые) лист(-ы).

План застройки площадки центра проведения демонстрационного экзамена по стандартам Ворлдскиллс Россия (очный)

Формат проведения ДЭ: очный

Общая площадь площадки: 200м²



1-Комната участников

2-Рабочие места

3-Склад

4-Комната экспертов

Образец задания

Описание Модуль В. Уход за лицом

В1 Уход за молодой проблемной кожей

- ✓ Рабочее место подготовлено: санитарно-гигиеническая обработка рабочих поверхностей оснащения и инструментов выполнена, рабочий столик накрыт.
- ✓ Состоялись знакомство с гостем и краткий опрос.
- ✓ Клиент размещен на кушетке в комфортной позе, тапочки гостя размещены под кушеткой.
- ✓ Стопы клиента обработаны антисептическим средством.
- ✓ Косметик продезинфицировал руки антисептиком.
- ✓ Проведено поверхностное очищение кожи лица при помощи тоника.
- ✓ Энзимный (ферментативный) пилинг приготовлен и выполнен по технологии. Накрыт горячим компрессом. Пилинг тщательно удален с кожи.
- ✓ Массаж по Жаке проведен.
- ✓ Подсушивающая маска приготовлена в соответствии с инструкцией производителя. Маска нанесена, экспонирована и снята согласно протоколу ее проведения (нанесена на лицо). Края маски ровные, четкие; маска нанесена плотным, равномерным слоем.
- ✓ Маска снята аккуратно. Кожа и волосы после маски сухие и чистые.
- ✓ Массаж кистей рук во время экспозиции маски выполнен.
- ✓ Дарсонвализация лица проведена (по тальку).
- ✓ Кожа тонизирована; нанесено финишное средство.
- ✓ На протяжении всей процедуры косметик заботится о комфорте и сохранении достоинства клиента.
- ✓ Рабочее место организовано рационально. Порядок поддерживается на протяжении всей процедуры.
- ✓ Материалы расходуются рационально; потери продукта сведены к минимуму.

Описание Модуль А. Уход за руками, ногами и ногтями

A1 Комбинированный маникюр с покрытием ногтей гель-лаком

- ✓ Средства и инструменты для маникюра подготовлены.
- ✓ Клиент размещен с комфортом.
- ✓ Руки участника и гостя обработаны дезинфицирующим раствором; участник надел перчатки.
- ✓ Качество опиливания ногтей соответствует стандарту (положение и направление движений пилкой).
- ✓ Форма и длина одинакова на всех 10 ногтях.
- ✓ Нанесено средство для кутикулы.
- ✓ Кутикула аккуратно отодвинута. Махрящиеся участки кутикулы удалены кусачками.
- ✓ Ногтевые пластины обезжирены
- ✓ Нанесено покрытие: базовое покрытие, (красный гель-лак/классический френч/цветной френч/2 цветных лака, топ; использована УФ лампа.
- ✓ На руки нанесен (питательный/увлажняющий) крем.
- ✓ Клиент сопровождается.
- ✓ Уборка рабочего места после процедуры выполнена.

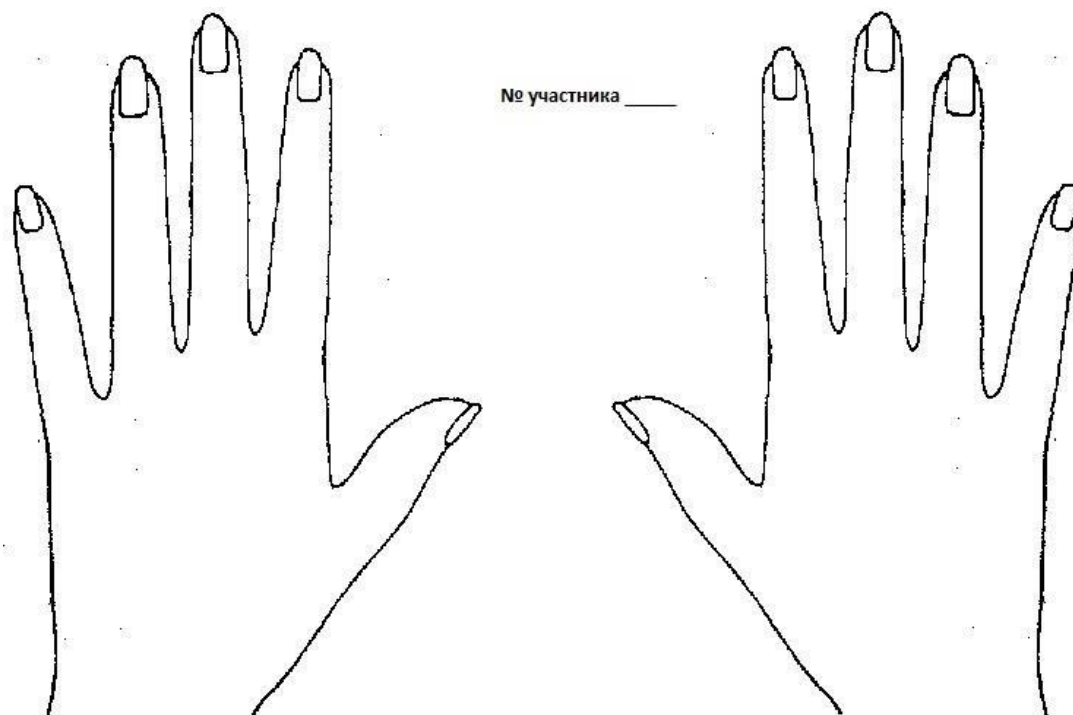
Описание Модуль F. Удаление нежелательных волос

F1 Временное удаление волос.

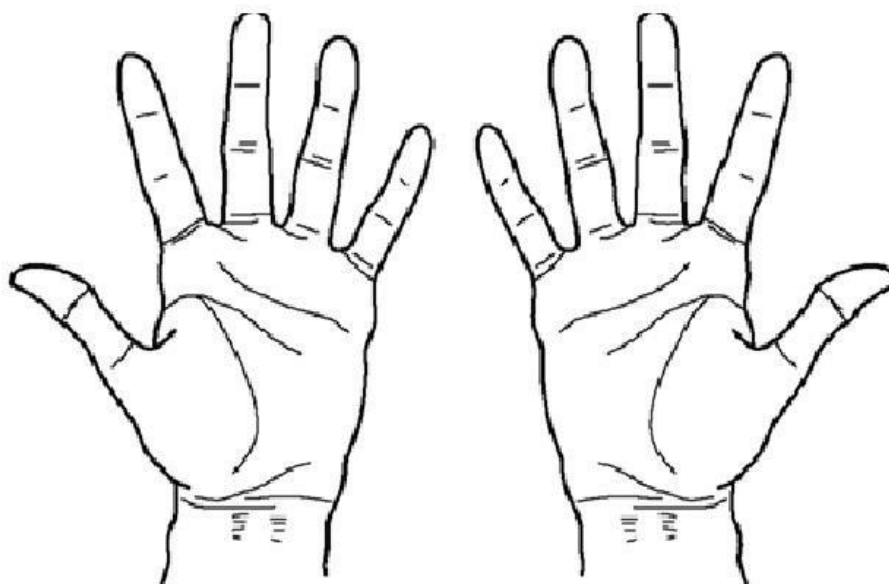
- ✓ Клиент готов к процедуре и заранее переодет в одноразовое белье
- ✓ Косметик готов к процедуре, руки продезинфицированы, надеты фартук и перчатки.
- ✓ Рабочее место подготовлено в соответствии с санитарно-гигиеническими требованиями.
- ✓ Косметическое средство для временного удаления волос (воском/сахарной пастой) подготовлено в соответствии с технологией. Температура протестирована на себе и клиенте.
- ✓ Клиент в комфортном положении, оптимальном для процедуры; одежда и белье защищены.
- ✓ В ходе процедуры косметик заботится о сохранении комфорта и достоинства клиента.
- ✓ Проведена преддепиляционная обработка зоны (предплечий/голеней).
- ✓ Средство для удаления волос наносится и удаляется по технологии.
- ✓ Косметик соблюдает правила санитарии и гигиены: заменяет шпатели при каждом погружении в банку с воском; не оставляет на рабочем столе использованные полоски и шпатели.
- ✓ Кожа хорошо натягивается и фиксируется при удалении волос. Косметик помогает гостю принимать позу, удобную для процедуры.
- ✓ Материалы расходуются рационально; потери продукта сведены к минимуму.
- ✓ Отходы утилизируются в соответствии с санитарно-гигиеническими требованиями.
- ✓ Все волосы удалены без травм для кожи. Оставшиеся волосы удалены пинцетом.
- ✓ После процедуры, кожа обрабатывается специальными средствами. Кожа чистая и сухая; без следов воска.
- ✓ По окончании процедуры рабочее место убрано и приведено в порядок.

Необходимые приложения

Процедурная карта



Комментарии _____



ПРОЦЕДУРНАЯ КАРТА

УЧАСТНИК (№ рабочего места, подпись) _____


КЛИЕНТ (ФИО, с согласия клиента возраст) _____

Визуальная оценка:

Черные точки/ Закрытые комедоны <input type="checkbox"/>	Гипиремия <input type="checkbox"/>	Розацеа <input type="checkbox"/>
Открытые комедоны <input type="checkbox"/>	Повышенная чувствительность <input type="checkbox"/>	
Милиумы <input type="checkbox"/>	Расширенные /Поврежденные капилляры <input type="checkbox"/>	
Крупные поры <input type="checkbox"/> Рубцы от угревой сыпи <input type="checkbox"/>	Возрастные пятна <input type="checkbox"/>	Невусы <input type="checkbox"/>
Папулы <input type="checkbox"/> Пустулы <input type="checkbox"/> Кистозные угри <input type="checkbox"/>	Сухость <input type="checkbox"/>	Обезвоженность <input type="checkbox"/>
Тонкие эпидермальные морщины <input type="checkbox"/>	Веснушки <input type="checkbox"/>	
Мимические морщины <input type="checkbox"/>	Гиперпигментация <input type="checkbox"/>	

2. Морщины (схематично укажите локализацию):

Тонкие эпидермальные морщины (_____) Глубокие морщины (_____)



3. Тип кожи

Нормальная кожа Сухая кожа Жирная кожа

Комбинированная кожа Чувствительная кожа

4. Мануальное тестирование: тонус кожи и мышц, эластичность

Отличная Хорошая Пониженная Плохая

5. Влажность кожи

Низкая Средняя Высокая

6. Циркуляция крови

Снижена Средняя Хорошая

7. Фототип

I II III IV V