

1. Инструкция по охране труда и технике безопасности для проведения Демонстрационного экзамена по стандартам Ворлдскиллс Россия

Программа инструктажа по охране труда и технике безопасности.

1. Общие сведения о месте проведения экзамена, расположении компетенции, времени трансфера до места проживания, расположении транспорта для площадки, особенности питания участников и экспертов, месторасположении санитарно-бытовых помещений, питьевой воды, медицинского пункта, аптечки первой помощи, средств первичного пожаротушения.

2. Время начала и окончания проведения экзаменационных заданий, нахождение посторонних лиц на площадке.

3. Контроль требований охраны труда участниками и экспертами.

4. Вредные и опасные факторы во время выполнения экзаменационных заданий и нахождение на территории проведения экзамена.

5. Общие обязанности участника и экспертов по охране труда, общие правила поведения во время выполнения экзаменационных заданий и на территории.

6. Основные требования санитарии и личной гигиены.

7. Средства индивидуальной и коллективной защиты, необходимость их использования.

8. Порядок действий при плохом самочувствии или получении травмы. Правила оказания первой помощи.

9. Действия при возникновении чрезвычайной ситуации, ознакомление со схемой эвакуации и пожарными выходами.

Инструкция по охране труда для участников

1. Общие требования охраны труда

Для участников старше 18 лет

1.1. К самостоятельному выполнению экзаменационных заданий в Компетенции «Эстетическая косметология» по стандартам «WorldSkills Russia» допускаются участники не моложе 18 лет:

- прошедшие инструктаж по охране труда по «Программе инструктажа по охране и безопасности труда»;
- ознакомленные с инструкцией по охране и безопасности труда;
- имеющие необходимые навыки по эксплуатации инструмента, приспособлений и необходимого оборудования;
- не имеющие противопоказаний к выполнению экзаменационных заданий по состоянию здоровья (иметь санитарную-медицинскую книжку).

1.2. В процессе выполнения экзаменационных заданий и нахождения на территории и в помещениях места проведения ДЭ, участник обязан четко соблюдать:

- инструкции по охране и безопасности труда;
- не заходить за ограждения и в технические помещения;
- соблюдать личную гигиену;
- принимать пищу в строго отведенных для этого местах, сняв специальную профессиональную одежду и обувь;
- самостоятельно использовать инструмент и оборудование, разрешенное к выполнению экзаменационного задания;

1.3. Участник возрастной группы 18 + лет для выполнения экзаменационного задания использует инструмент/оборудование:

Наименование инструмента/оборудования:

использует самостоятельно выполняет экзаменационное задание совместно с экспертом или назначенным лицом старше 18 лет:

- Лампа-лупа (5 диоптрий) на штативе
- Подогреватель полотенец
- Стерилизатор термический
- Воскоплав
- Ножницы канцелярские

1.4. При выполнении экзаменационного задания на участника могут воздействовать следующие вредные и (или) опасные факторы:

Физические:

- режущие и колющие предметы;
- ультрафиолетовое излучение;
- термические ожоги;
- недостаточная освещенность рабочего места;
- напряжение кистей и пальцев рук;
- эл.ток;
- длительные статические физические перегрузки (поза "стоя");

Химические:

- возникновение аллергической реакции на косметическое средство;
- химические факторы (дезинфицирующие растворы, синтетические моющие средства и др.)

Психологические:

- чрезмерное напряжение внимания;
- перенапряжение зрительных анализаторов;
- повышенная ответственность.

1.5. Применяемые во время выполнения экзаменационного задания средства индивидуальной защиты:

1.6. Обязательно использование одноразовых перчаток при проведении процедур:

- «Мануальная чистка в уходе за лицом, «Коррекции и окрашивания бровей, ламинирование ресниц», «Временное удаление волос»;
- при проведении дезинфекции рабочей зоны и стоп модели;

1.7. Рекомендовано использование полиэтиленового фартука и одноразовых перчаток в процедуре комплексного ухода за телом (скраб, маска, обертывание).

1.8. Для участников демонстрационного экзамена устанавливается профессиональный дресс – код:

Требования к одежде участников ДЭ:

- профессиональная униформа (нижнее белье не должно просвечиваться, оно выбирается в цвет униформы);
- закрытая специализированная (медицинская) обувь на плоской подошве (чистая), с фиксированной пяткой,
- куртка может быть любого цвета (допускаются цветные элементы отделки);

- на куртке крепится –корпоративный бэйдж; длина рукава не более $\frac{3}{4}$.
- брюки могут быть любого цвета, длина брюк до середины пятки (в положении стоя); с брюками нужно надевать носки (под цвет брюк, достаточно высокие, чтобы в положении сидя голени не оголялись);
- Драгоценности запрещены, кроме пары серег-гвоздиков (не более 1 пары) и обручального кольца (снять при работе с электрооборудованием); религиозные украшения должны быть спрятаны под униформу;
- Коротко подстрижены чистые ногти (гигиенический маникюр) без покрытия лаком;
- Отсутствие запахов тела. Не пользоваться парфюмерией; Отсутствие запахов изо рта. Не жевать жвачку, не сосать конфеты. Можно использовать освежители дыхания;
- Волосы чистые, аккуратно причесанные; закрепленные сзади – не должны падать на воротник или лицо (не должны касаться спецодежды, прическа «хвост» -запрещена); шапочку или фиксатор-повязку надевать запрещается;
- Обязателен Fraesch- макияж с использованием всех средств декоративной косметики (тон, пудра, румяна, карандаши, тени, помада), приветствуется дневной, освежающий макияж.

1.9. При несчастном случае пострадавший или очевидец несчастного случая обязан немедленно сообщить о случившемся Экспертам.

В помещении комнаты экспертов находится аптечка первой доврачебной помощи, укомплектованная изделиями медицинского назначения, ее необходимо использовать для оказания первой

доврачебной помощи, самопомощи в случаях получения травмы.

В случае возникновения несчастного случая или болезни участника, об этом немедленно уведомляются Главный эксперт. Он принимает решение о назначении дополнительного времени для участника ДЭ. В случае отстранения участника от дальнейшего участия в ДЭ, ввиду болезни или несчастного случая, он получит баллы за любую завершённую работу.

Вышеуказанные случаи подлежат обязательной фиксации в Форме регистрации несчастных случаев и в Форме (протоколе) регистрации перерывов в работе.

1.10. Всё электрическое оборудование тестируется и проверяется Главным экспертом, Экспертом по ОТ и ТБ и Техническим экспертом/администратором перед началом ознакомительного дня ДЭ.

1.11. Все модели заранее проходят проверку на аллергии и патологические реакции на продукты и процедуры под наблюдением Главного

эксперта или назначенного ответственного эксперта перед началом ДЭ, в подготовительный день.

1.12. Все косметические продукты должны иметь декларации соответствия и инструкции на русском языке. Косметические средства проверяются Главным экспертом на предмет наличия маркировки, целостности упаковки и действующих сроков годности.

1.13. Участники, допустившие невыполнение или нарушение инструкции по охране труда, привлекаются к ответственности в соответствии с Методическими указаниями по проведению ДЭ WorldSkills Russia.

2. Требования охраны труда перед началом выполнения работ

Перед началом работы участники ДЭ, должны выполнить следующее:

2.1. В подготовительный день все участники должны ознакомиться с инструкцией по технике безопасности, с планами эвакуации при возникновении пожара, местами расположения санитарно-бытовых помещений, медицинскими кабинетами, источниками питьевой воды, подготовить рабочее место в соответствии с Техническим описанием компетенции.

Проверить специальную одежду, обувь и др. средства индивидуальной защиты. Одеть необходимые средства защиты для выполнения подготовки рабочих мест, инструмента и оборудования.

По окончании ознакомительного периода, участники подтверждают свое ознакомление со всеми процессами, подписав протокол прохождения инструктажа по работе на оборудовании по форме протокола.

2.2. Подготовить рабочее место:

- проверить состояние и исправность оборудования и инструмента;
- произвести подключение и настройку оборудования;
- проверить, чтобы электропроводка была надежно изолирована (вход в розетку с боку) и закреплена. Провода (провода удлинителей) должны быть убраны

в специальные защитные каналы (короба);

- отрегулировать освещенность на рабочем месте, убедиться в достаточной освещенности, при необходимости, установить лампу местного освещения или потребовать замены ламп на более яркие (или заменить перегоревшие);

- проверить исправность электровилок, розеток, кабелей (шнуров) электропитания используемых электроаппаратов (отсутствие оголенных

участков, перегибов и скручивания питающих подводящих проводов);

- проверить исправность и устойчивость кресла/кушетки и кресла для мастера, убедиться, что они легко регулируют высоту/положение тела гостя.
- при необходимости отрегулировать углы наклона спинки и сиденья кресла участника, для работы в удобной рабочей позе;
- при необходимости отрегулировать высоту рабочей кушетки/кресла, с учетом эргономических особенностей гостя и участника.

2.3. Подготовить инструмент и оборудование, разрешенное к самостоятельной работе:

Наименование инструмента или оборудования	Правила подготовки к выполнению
Ножницы канцелярские	-запрещается брать режущие и колющие инструменты за режущие поверхности и острие;
Пинцет для коррекции бровей	- строго запрещено класть колющие и режущие инструменты в карманы спецодежды, необходимо использовать специальные чехлы;
Пинцет для наращивания ресниц изогнутый	- До и после использования набор инструментов должен находиться в запечатанном и подписанном крафт-пакете с соответствующими отметками;
Пинцет для наращивания ресниц прямой	- участник обязан иметь минимум два комплекта металлических стерильных инструментов; - все металлические инструменты до начала Демонстрационного экзамена стерилизуются и помещаются в специальные крафт-пакеты (с индикатором), на которых должны быть указаны: Ф.И.О. участника, название инструмента, дата стерилизации;
Лампа-лупа (5 диоптрий) на штативе	-Аппараты должны иметь технический паспорт и инструкцию производителя на русском языке; - Перед началом эксплуатации изучите всю прилагаемую документацию. - Проверить исправность и целостность электроприборов перед включением; -Все электроприборы и принадлежности должны храниться в сухом месте.
Подогреватель полотенец	
Стерилизатор термический	
Воскоплав	

Инструмент и оборудование для выполнения экзаменационных заданий подготавливает и предоставляет Центр Проведения Демонстрационного

Экзамена (ЦПДЭ).

2.4. В день проведения ДЭ, изучить содержание и порядок проведения модулей экзаменационного задания, а также безопасные приемы их выполнения. Проверить пригодность инструмента и оборудования визуальным осмотром.

2.5. Перед началом выполнения экзаменационного задания, в процессе подготовки рабочего места:

-осмотреть и привести в порядок рабочее место, средства индивидуальной защиты;

-убедиться в доступности рабочего места;

-убедиться в правильности подводки электричества;

-убедиться в достаточности освещенности;

-проверить (визуально) правильность подключения инструмента и оборудования в электросеть;

-проверить правильность установки стола, стула, положения оборудования и инструмента, при необходимости, обратиться к ГЭ, для устранения неисправностей в целях исключения неудобных поз и длительных напряжений тела.

2.6. Подготовить необходимые для работы материалы, приспособления, и разложить их на свои места, убрать с рабочего стола все лишнее.

2.7. Участнику ДЭ запрещается приступать к выполнению экзаменационного задания при обнаружении неисправности инструмента или оборудования. О замеченных недостатках и неисправностях немедленно сообщить Главному Эксперту и до устранения неполадок к экзаменационному заданию не приступать!

3. Требования охраны труда во время выполнения работ

3.1. При выполнении экзаменационных заданий участнику необходимо соблюдать требования безопасности при использовании инструмента и оборудования:

Наименование инструмента/оборудования	Требования безопасности
ножницы канцелярские	- в ходе работы, чистые инструменты должны строго отделяться от использованных инструментов; - в ходе работы запрещается брать режущие и колющие инструменты за режущие поверхности и острие;

	- в ходе выполнения работ строго запрещено класть колющие и режущие инструменты в карманы спецодежды;
пинцет для коррекции бровей	- крафт-пакет вскрывается на рабочем месте непосредственно перед началом использования; - в ходе работы, чистые инструменты должны строго отделяться от использованных инструментов; - если участник уронил инструмент в ходе подготовки рабочего места или в процессе выполнения процедуры.

3.2. Безопасность при работе с красителями:

- окраску бровей и ламинирование ресниц, следует производить строго в перчатках;
- необходим правильный выбор концентрации обесцвечивающих и красящих составов;
- работать металлическим инструментом при окраске строго воспрещается;
- для приготовления краски используется стеклянная чашечка;
- непосредственно перед окраской пограничные зоны следует смазать вазелином, чтобы случайно попавший на кожу краситель не впитался, и его легко можно было бы легко удалить.

3.3. Эргономика:

- строго следить за позой (биомеханика). В положении сидя: размещаться по центру сидения; спина прямая; ноги чуть расставлены; стопы стоят полностью на полу, слегка выдвинуты в перед; плечи опущены, предплечье и плечо образуют прямой угол;
- удобно размещать предметы на рабочем столе;
- удобно устанавливать столик под рабочую руку;
- регулировать высоту кушетки;
- коврик и обувь гостя убирать под кушетку, чтобы не задевать их во время работы;
- не облакачиваться на кушетку и гостя;
- соизмерять вес и объем гостя относительно себя;
- перемещаться вокруг рабочего места и по площадке аккуратно: не скользить, не наталкиваться на других участников, не задевать края мебели и провода, не бегать;

3.4. При выполнении экзаменационных заданий и уборке рабочих мест:

- участник должен перед началом модуля и по его завершению мыть руки под проточной водой;
- участник должен обрабатывать руки антисептиком в начале работы, а также каждый раз после касания предметов оборудования, (рабочих поверхностей, документов, вещей модели, собственных волос и одежды);
- стопы гостя обрабатывать перед началом модуля, в положении гостя «сидя»; стопы гостя должны быть чистыми!
- после обработки стоп гостя, необходимо сменить перчатки и обработать руки антисептиком;
- перед тем как взять что-либо с общего стола, участник должен обработать руки антисептиком;
- косметику брать из упаковок одноразовыми шпателями и мерными ложками или с помощью дозатора-помпы;
- косметику из фабричных упаковок помещать в индивидуальные емкости в соответствии с нормами расхода (креманки);
- поддерживать порядок на общем столе (завинчивать крышки на упаковках с косметикой, не класть на общий стол отходы и использованные инструменты) и на функциональном столике;
- рабочее место (кушетка, стул, функциональный столик, оборудование (аппараты), емкости для воды) до начала процедуры и по окончании процедуры обрабатывается дезинфектором для поверхностей (не заливая их, а орошая салфетку);
- по завершении уборки, на рабочем месте и рабочих поверхностях не должно быть следов грязи, жира, косметики, воды.
- необходимо быть внимательным, не отвлекаться посторонними разговорами и делами, не отвлекать других участников ДЭ;
- соблюдать настоящую инструкцию;
- соблюдать правила эксплуатации оборудования, механизмов и инструментов, не подвергать их механическим ударам, не допускать падений;
- содержать рабочее место в чистоте. Своевременно убирать используемые салфетки, ватные диски, ватные палочки, пролитые рабочие растворы, воду в специально отведенные ёмкости самостоятельно;
- рабочий инструмент располагать таким образом, чтобы исключалась возможность его скатывания и падения;
- выполнять экзаменационное задание только исправным инструментом;

-использовать исправные инструменты только для тех работ, для которых они предназначены

-краны с горячей и холодной водой открывать медленно, без рывков и больших усилий. Не применять для этих целей молотки, другой ударный инструмент или случайные предметы, в начале открываем кран с холодной водой-обычно синего цвета, медленно, затем по мере необходимости добавляем горячую;

-включать и выключать электроприборы, настольную лампу сухими руками. При выключении электровилки из розетки держаться за корпус вилки, придерживать розетку, не дергать за подводящий провод.

3.5. При неисправности инструмента или оборудования – прекратить выполнение экзаменационного задания и сообщить об этом Главному Эксперту.

4. Требования охраны труда в аварийных ситуациях

4.1. При обнаружении неисправности в работе электрических устройств, находящихся под напряжением (повышенном их нагреве, появления искрения, запаха гари, задымления и т.д.), участнику следует немедленно сообщить о случившемся Экспертам. Выполнение задания продолжить только после устранения возникшей неисправности (при остановке времени, на замену оборудования/инструмента, оформляем протокол).

4.2. В случае возникновения у участника плохого самочувствия или получения травмы сообщить об этом эксперту (оформляется через протокол, останавливается время при необходимости).

4.3. При поражении участника электрическим током немедленно отключить электросеть, оказать первую помощь (самопомощь) пострадавшему, сообщить Эксперту, ГЭ, при необходимости обратиться к врачу (оформить протокол).

4.4. При несчастном случае или внезапном заболевании необходимо в первую очередь отключить питание электрооборудования, сообщить о случившемся Экспертам, которые должны организовать мероприятия по оказанию первой помощи пострадавшим, вызвать скорую медицинскую помощь, при необходимости отправить пострадавшего в ближайшее лечебное учреждение (остановить время для данного участника, зафиксировать протоколом).

4.5. При возникновении пожара необходимо немедленно оповестить Главного эксперта и экспертов. При последующем развитии событий следует руководствоваться указаниями Главного эксперта. Приложить усилия для исключения состояния страха и паники.

При обнаружении очага возгорания на экзаменационной площадке

необходимо любым возможным способом постараться загасить пламя в "зародыше" с обязательным соблюдением мер личной безопасности

(любые форс-мажорные ситуации фиксируются протоколом, при необходимости остановкой времени).

При возгорании одежды попытаться сбросить ее. Если это сделать не удастся, упасть на пол и, перекатываясь, сбить пламя; необходимо накрыть горящую одежду куском плотной ткани, облиться водой, запрещается бежать – бег только усилит интенсивность горения.

В загоревшемся помещении не следует дожидаться, пока приблизится пламя. Основная опасность пожара для человека – дым. При наступлении признаков удушья лечь на пол и как можно быстрее ползти в сторону эвакуационного выхода.

Строго запрещается курить, зажигать спички и зажигалки; ароматические свечи и лампы на рабочем месте.

В случае даже кратковременного ухода с рабочего места участник обязан выключать местное освещение и нагревательные приборы и др.

Категорически запрещается закрывать бумагой, салфетками или другими материалами электрические лампочки и штепсельные розетки.

4.6. При обнаружении взрывоопасного или подозрительного предмета не подходите близко к нему, предупредите о возможной опасности находящихся поблизости экспертов или обслуживающий персонал.

При происшествии взрыва необходимо спокойно уточнить обстановку и действовать по указанию ГЭ, при необходимости эвакуации возьмите с собой документы и предметы первой необходимости, при передвижении соблюдайте осторожность, не трогайте поврежденные конструкции, оголившиеся электрические провода. В разрушенном или поврежденном помещении не следует пользоваться открытым огнем (спичками, зажигалками и т.п.).

5. Требование охраны труда по окончании работ

После окончания работ каждый участник ДЭ обязан:

- привести в порядок рабочее место;
- по окончании процедуры всю посуду необходимо вымыть с применением моющих средств, вытереть насухо и поместить на общий стол, в чистом и сухом виде;
- отходы производства необходимо выбрасывать в индивидуальный контейнер, снабженный одноразовым пакетом, находящийся на рабочем месте. В

процессе работы не оставлять отходы на рабочем столе;

- в конце процедуры пакет с отходами необходимо завязать, вынуть из контейнера и поместить в общий бак для отходов;
- отключить аппаратуру, инструмент и оборудование от сети;
- инструмент убрать в специально предназначенное для его хранения место;
- сообщить ГЭ о выявленных во время выполнения экзаменационных заданий неполадках и неисправностях оборудования и инструмента, и других факторах, влияющих на безопасность выполнения экзаменационного задания;
- по окончании работы, использованные инструменты помещаются в кранты с дезраствором для дезинфекции и предстерилизационной обработки согласно САНиПИН. После обработки инструменты высушиваются, запечатываются в индивидуальный крафтпакет, который подписывается участником (казать список находящегося в пакете инструмента, указать дату, поставить подпись).

Инструкция по охране труда для экспертов

1. Общие требования охраны труда

1.1. К работе в качестве эксперта Компетенции «Эстетическая косметология» допускаются Эксперты, прошедшие специальное профессиональное обучение (подтвердить свидетельством/сертификатом Союза WorldSkills Russia) и не имеющие противопоказаний по состоянию здоровья.

1.2. ГЭ, на которого возложена обязанность за проведение инструктажа по охране труда, должен иметь действующее удостоверение «О проверке знаний требований охраны труда».

1.3. В процессе контроля выполнения экзаменационных заданий и нахождения в ЦПДЭ, Эксперты обязаны четко соблюдать:

- инструкции по охране и безопасности труда;
- правила пожарной безопасности, знать места расположения первичных средств пожаротушения и планов эвакуации.
- расписание и график проведения экзаменационного задания, установленные режимы труда и отдыха (SMP).

1.4. При работе на персональном компьютере и копировально-множительной технике на Эксперта могут воздействовать следующие вредные и (или) опасные производственные факторы:

- электрический ток;
- статическое электричество, образующееся в результате трения движущейся бумаги с рабочими механизмами, а также при некачественном заземлении аппаратов;
- шум, обусловленный конструкцией оргтехники;
- химические вещества, выделяющиеся при работе оргтехники;
- зрительное перенапряжение при работе с ПК.

При наблюдении за выполнением экзаменационного задания участниками на Эксперта могут воздействовать следующие вредные и (или) опасные производственные факторы:

Физические:

- режущие и колющие предметы;
- термические ожоги;
- большая физическая нагрузка (длительное нахождение на ногах). Химические: нет

Психологические:

- чрезмерное напряжение внимания, усиленная нагрузка на зрение;
- ответственность при выполнении своих функций.

1.5. Применяемые во время выполнения экзаменационного задания средства индивидуальной защиты:

Требования к одежде – профессиональная униформа;

- нижнее белье не должно просвечиваться, белье выбирается в цвет униформы;
- обувь: профессиональная, безопасная, закрытая с зафиксированной пяткой;
- брюки белого цвета, с ними нужно надевать белые носки, длина брюк до середины пятки (в положении стоя);
- куртка- белого цвета, длина рукава не более $\frac{3}{4}$.




На куртке крепится – корпоративный бэйдж, на груди слева (шрифт красного цвета).

- Использование украшений (например: пара серег-гвоздиков, обручальное кольцо, религиозное украшение (должны быть спрятаны под униформу).
- Отсутствие запахов тела. Не пользоваться парфюмерией.
- Отсутствие запахов изо рта. Не жевать жвачку, не сосать конфеты.

Можно использовать освежители дыхания.

- Волосы чистые, аккуратно причесанные и уложенные в прическу, распущенные волосы запрещены (волосы не должны касаться спец.одежды);
- Обязателен дневной, освежающий макияж.
- Обязателен маникюр, покрытие натуральное.

1.6. Знаки безопасности, используемые на рабочих местах участников, для обозначения присутствующих опасностей:

- F 04 Огнетушитель 
- E 22 Указатель выхода 
- E 23 Указатель запасного выхода 

- ЕС 01 Аптечка первой медицинской помощи



- Р 01 Запрещается курить



2. Требования охраны труда перед началом работы

Перед началом работы Эксперты должны выполнить следующее:

2.1. В подготовительный день Главный Эксперт, ответственный за охрану труда, обязан провести подробный инструктаж по «Программе инструктажа по охране труда и технике безопасности», ознакомить экспертов и участников с инструкцией по охране и безопасности труда, с планами эвакуации при возникновении пожара, с местами расположения санитарно- бытовых помещений, медицинскими кабинетами, емкостей питьевой воды, проконтролировать подготовку рабочих мест участников в соответствии с Техническим описанием компетенции, с планом эвакуации.

Проверить специальную одежду, обувь и др. средства индивидуальной защиты экспертов. Одеть необходимые средства защиты для выполнения подготовки и контроля подготовки участниками рабочих мест, инструмента и оборудования.

2.2. Ежедневно, перед началом выполнения экзаменационного задания участниками ДЭ, ГЭ проводит инструктаж по охране труда, Эксперты контролируют процесс подготовки рабочего места участниками, и принимают участие в подготовке рабочих мест участников в возрасте моложе 18 лет, 14-16 лет (при промежуточной и итоговой аттестации), 16-22 года, 50+.

2.3. Ежедневно, перед началом работ на площадке проведения ДЭ и в помещении экспертов необходимо:

- осмотреть рабочие места экспертов и участников;
 - привести в порядок рабочие места экспертов, ГЭ;
 - проверить правильность подключения оборудования в электросеть;
 - одеть необходимые средства индивидуальной защиты;
 - участники старше 18 лет осматривают самостоятельно инструмент и оборудование, остальные участники делают это с уполномоченным экспертом;
- 2.4. Подготовить необходимые для работы материалы, приспособления, и разложить их на свои места, убрать с рабочего стола все лишнее.

2.5. Эксперту запрещается приступать к работе при обнаружении неисправности оборудования. О замеченных недостатках и неисправностях немедленно сообщить ГЭ, Техническому Эксперту/администратору ЦПДЭ и до устранения неполадок к работе не приступать.

3. Требования охраны труда во время работы

3.1. При выполнении работ по оценке экзаменационных заданий на персональном компьютере и другой оргтехнике, значения визуальных параметров должны находиться в пределах оптимального диапазона.

3.2. Изображение на экранах видеомониторов должно быть стабильным, ясным и предельно четким, не иметь мерцаний символов и фона, на экранах не должно быть бликов и отражений светильников, окон и окружающих предметов.

3.3. Суммарное время непосредственной работы с персональным компьютером и другой оргтехникой в течение экзаменационного дня должно быть не более 6 часов.

Продолжительность непрерывной работы с персональным компьютером и другой оргтехникой без регламентированного перерыва не должна превышать 2-х часов. Через каждый час работы следует делать регламентированный перерыв продолжительностью 15 мин.

3.4. Во избежание поражения током запрещается:

- прикасаться к задней панели персонального компьютера и другой оргтехники, монитора при включенном питании;
- допускать попадания влаги на поверхность монитора, рабочую поверхность клавиатуры, дисководов, принтеров и других устройств;
- производить самостоятельно вскрытие и ремонт оборудования;
- переключать разъемы интерфейсных кабелей периферийных устройств, при включенном питании;
- загромождать верхние панели устройств бумагами и посторонними предметами;
- допускать попадание влаги на поверхность системного блока (процессора), монитора, рабочую поверхность клавиатуры, дисководов, принтеров и др. устройств;

3.5. При выполнении модулей экзаменационного задания участниками, Эксперту необходимо быть внимательным, не отвлекаться посторонними разговорами и делами без необходимости, не отвлекать других Экспертов и

участников. Разговаривать на площадке сдачи ДЭ, во время демонстрационного экзамена ЗАПРЕЩЕНО!

3.6. Эксперту во время работы с оргтехникой:

- обращать внимание на символы, высвечивающиеся на панели оборудования, не игнорировать их;
- не снимать крышки и панели, жестко закрепленные на устройстве. В некоторых компонентах устройств используется высокое напряжение или лазерное излучение, что может привести к поражению электрическим током или вызвать слепоту;
- не производить включение/выключение аппаратов мокрыми руками;
- не ставить на устройство емкости с водой, не класть металлические предметы;
- не эксплуатировать аппарат, если он перегрелся, стал дымиться, появился посторонний запах или звук;
- не эксплуатировать аппарат, если его уронили или корпус был поврежден;
- вынимать застрявшие листы можно только после отключения устройства из сети;
- запрещается перемещать аппараты включенными в сеть;
- все работы по замене картриджей, бумаги можно производить только после отключения аппарата от сети;
- запрещается опираться на стекло оригинал держателя, класть на него какие-либо вещи помимо оригинала;
- запрещается работать на аппарате с треснувшим стеклом;
- обязательно мыть руки теплой водой с мылом после каждой чистки картриджей, узлов и т.д.;
- просыпанный тонер, носитель немедленно собрать пылесосом или влажной ветошью.

3.7. Включение и выключение персонального компьютера и оргтехники должно проводиться в соответствии с требованиями инструкции по эксплуатации.

3.8. Запрещается:

- устанавливать неизвестные системы паролирования и самостоятельно проводить переформатирование диска;
- иметь при себе любые средства связи;
- пользоваться любой документацией, кроме предусмотренной заданием ДЭ.

3.9. При неисправности оборудования – прекратить работу и сообщить

об этом ГЭ и Техническому эксперту/администратору.

3.10. При наблюдении за выполнением экзаменационного задания участниками Эксперту:

-одеть необходимые средства индивидуальной защиты;

-передвигаться по экзаменационной площадке не спеша, не делая резких движений, смотря под ноги;

4. Требования охраны труда в аварийных ситуациях

4.1. При обнаружении неисправности в работе электрических устройств, находящихся под напряжением (повышенном их нагреве, появления искрения, запаха гари, задымления и т.д.), Эксперту следует немедленно отключить источник электропитания и принять меры к устранению неисправностей, а также сообщить о случившемся Техническому Эксперту. Работу продолжать только после устранения возникшей неисправности.

4.2. В случае возникновения зрительного дискомфорта и других неблагоприятных субъективных ощущений, следует ограничить время работы с персональным компьютером и другой оргтехникой, провести коррекцию длительности перерывов для отдыха или провести смену деятельности на другую, не связанную с использованием персонального компьютера и другой оргтехники.

4.3. При поражении электрическим током немедленно отключить электросеть, оказать первую помощь (самопомощь) пострадавшему, сообщить Главному Эксперту, при необходимости обратиться к врачу.

4.4. При несчастном случае или внезапном заболевании необходимо в первую очередь отключить питание электрооборудования, сообщить о случившемся Главному Эксперту.

4.5. При возникновении пожара необходимо немедленно оповестить ГЭ, Технического эксперта/администратора ЦПДЭ. При последующем развитии событий следует руководствоваться указаниями Главного эксперта. Приложить усилия для исключения состояния страха и паники.

При обнаружении очага возгорания на экзаменационной площадке необходимо любым возможным способом постараться загасить пламя в "зародыше" с обязательным соблюдением мер личной безопасности.

При возгорании одежды попытаться сбросить ее. Если это сделать не удастся, упасть на пол и, перекатываясь, сбить пламя; необходимо накрыть горящую одежду куском плотной ткани, облить водой, запрещается бежать

– бег только усилит интенсивность горения.

В загоревшемся помещении не следует дожидаться, пока приблизится пламя. Основная опасность пожара для человека – дым. При наступлении признаков удушья лечь на пол и как можно быстрее ползти в сторону эвакуационного выхода.

4.6. При обнаружении взрывоопасного или подозрительного предмета не подходить близко к нему, предупредить о возможной опасности находящихся поблизости ответственных лиц.

При происшествии взрыва необходимо спокойно уточнить обстановку и действовать по указанию должностных лиц, при необходимости эвакуации, эвакуировать участников и других экспертов, и экзаменационной площадки, взять те с собой документы и предметы первой необходимости, при передвижении соблюдать осторожность, не трогать поврежденные конструкции, оголившиеся электрические провода. В разрушенном или поврежденном помещении не следует пользоваться открытым огнем (спичками, зажигалками и т.п.).

5. Требование охраны труда по окончании выполнения работы

После окончания выполнения экзаменационного задания Эксперт обязан:

5.1. Отключить электрические приборы, оборудование, инструмент и устройства от источника питания.

5.2. Привести в порядок рабочее место Эксперта и проверить рабочие места участников.

5.3. Сообщить ГЭ, Техническому эксперту/администратору, о выявленных во время выполнения экзаменационных заданий неполадках и неисправностях оборудования, и других факторах, влияющих на безопасность труда.