


ПОКАЗАТЕЛИ  
за 2021/22 учебный год

Учебно-методическая деятельность

№ п/п	Наименование показателя	Всего	из них программы:								
			среднего профессионального образования	профессионального обучения, всего	программы профессиональной подготовки	программы повышения квалификации	программы профессиональной переподготовки	дополнительные профессиональные программы	программы повышения квалификации	программы профессиональной переподготовки	с использованием дистанционных технологий
1.	Количество образовательных программ, реализуемых в центре, в том числе	26	10	13	6	1	6	3	3	0	26
	в сетевом формате	1	1								
2.	Количество договоров на реализацию образовательных программ в сетевом формате		1								
3.	Количество учебных курсов (модулей) по направлениям деятельности центра, в том числе	65									
	а) разработанных в текущем учебном году	25	23	2	1		1	0			25
	б) обновленных в текущем учебном году	40	28	11	5	1	5	1	1		40
4.	Количество учебно-методических материалов, разработанных по программам, реализуемым в центре, в том числе	13									
	а) разработанных в текущем учебном году	6	2	4	2	2					
	б) обновленных в текущем учебном году	7	0	6	2	2	2	1	1		
5.	Количество учебно-методических материалов, рекомендованных к публикации и/или к использованию в образовательном процессе, в том числе	3									
	а) рекомендованных РМЦ РК	0									
	б) рекомендованных методическим советом ПОО	3	3								
6.	Количество «коротких» программ, разработанных по согласованию с работодателями	2		2	1	0	1				
7.	Количество образовательных программ, прошедших профессионально-общественную аккредитацию	0									

Руководитель ресурсного центра



Васюкова Е.Д.



Петропавловская Н.В.



ПОКАЗАТЕЛИ  
#Н/Д  
ГБПОУ Республики Марий Эл "КИИП"  
#Н/Д  
за 2021-2022 учебный год

**Образовательная деятельность**

№ п/п	Наименование показателя	Обучение в рамках:						Всего
		освоения программ СПО	профессионального обучения (КЦП на текущий учебный год)	договоров с центрами занятости населения	договоров с предприятиями (организациями)	индивидуальных договоров с гражданами	другое	
1.	Количество человек, прошедших обучение в центре, всего, в том числе:	129	40	16	0	9	0	194
	по категориям обученных:	129	40	16	0	9	0	194
	а) обучающихся своего учебного заведения							129
	б) обучающихся других профессиональных образовательных организаций		40					40
	в) школьников			16		9		25
	г) взрослых							0
	д) работников предприятий							0
	по образовательным программам:	129	40	16	0	9	0	194
	е) профессионального обучения, в том числе:	0	40	16	0	9	0	65
	профессиональной подготовки		40	13		1		54
	профессиональной переподготовки			3		8		11
	повышения квалификации							0
	дополнительного профессионального образования, в том числе:	0	0	0	0	0	0	0
	профессиональной переподготовки							0
	повышения квалификации							0
	з) среднего профессионального образования	129						129
2.	Количество педагогических работников, прошедших стажировку в центре в течение учебного года, всего							0
3.	Количество обучающихся, успешно прошедших процедуру независимой оценки квалификаций (сертификации)							0

Руководитель ресурсного центра


Директор


 / Васюкова Е.Д.  
 / Петропавловская Н.В.

за 2021/22 учебный год

**Информационно-консалтинговая деятельность**

№ п/п	Наименование показателя	Единица измерения	Значение
1.	Количество обучающих семинаров, прошедших на базе центра	ед.	1
	<i>количество участников</i>	чел.	25
2.	Количество других мероприятий, прошедших на базе центра	ед.	2
	<i>количество участников</i>	чел.	96
3.	Количество разработанных с участием работодателей перечней компетенций (квалификационных характеристик) по реализуемым программам, адекватным современным производственным технологиям	ед.	2
4.	Наличие Попечительского (Наблюдательного) совета с участием работодателей		нет
5.	Вклад работодателей в развитие учебно-материальной базы	тыс. руб.	0,00
6.	Удовлетворенность обучающихся качеством подготовки	%	87
	<i>количество опрошенных</i>	чел.	286
7.	Удовлетворенность работодателей подготовкой кадров	%	77
	<i>количество опрошенных</i>	чел.	9
8.	Удовлетворенность педагогических работников организацией образовательного процесса	%	86
	<i>количество опрошенных</i>	чел.	28

Руководитель ресурсного центра  / Васюкова Е.Д.

 / Петропавловская Н.В.