




**Государственное бюджетное общеобразовательное учреждение
Республики Марий Эл «Школа – интернат
г. Козьмодемьянска «Дарование»**

Рассмотрена
на заседании
методического
объединения учителей
естественно-научного
цикла
Протокол №6 от
31.05.2022г
 /Скворцова Н.В./

Согласовано:
с руководителем
Цentra образования
естественно-научной и
технологической
направленности
«Точка роста»
 /Голстова О.В./

Утверждена:
приказом ГБОУ Республики
Марий Эл «Школа-интернат г.
Козьмодемьянска «Дарование»
№54 от 31.05.2022г
Директор  /Голстова Н.А./



**Рабочая программа по биологии
для 10-11 классов (базовый уровень)
с использованием оборудования Центра образования
естественно-научной и технологической направленности
«Точка роста»**

Программу составила: Гилагова Л.Н.,
учитель биологии и химии высшей
квалификационной категории ГБОУ
Республики Марий Эл «Школа-
интернат г. Козьмодемьянска
«Дарование»

Козьмодемьянск
2022

1. Пояснительная записка

Рабочая программа по биологии для 10-11 класса составлена на основе Фундаментального ядра содержания общего образования и требований к результатам основного общего образования, представленных в Федеральном государственном стандарте общего образования второго поколения и в ООП ООО ГБОУ РМЭ «Школа-интернат г.Козьмодемьянска «Дарование», а также с учётом Примерной основной программы основного общего образования (2022г.) и программы по биологии для общеобразовательных учреждений «Биология. 10-11 классы» под редакцией В.В.Пасечника по предметной линии учебников «Линия жизни» – М; Просвещение, 2021 г. Рабочая программа детализирует и раскрывает содержание стандарта, определяет общую стратегию обучения, воспитания и развития учащихся средствами учебного предмета в соответствии с целями изучения биологии, которые определены стандартом. Программа обеспечивает преемственность обучения с подготовкой учащихся в основной школе, разработана с учётом программы развития универсальных учебных действий.

Программа включает обязательную часть учебного курса, изложенную в «Примерной основной образовательной программе по биологии на уровне среднего общего образования», и рассчитана на 68 часов. В ней содержится примерный перечень лабораторных и практических работ, не все из которых обязательны для выполнения. Учитель может выбрать из них те, для проведения которых есть соответствующие условия в школе.

Освоение программы по биологии обеспечивает овладение основами учебно-исследовательской деятельности, научными методами решения различных теоретических и практических задач.

Изучение биологии на базовом уровне ориентировано на обеспечение общеобразовательной и общекультурной подготовки выпускников.

Реализация данной программы естественно-научной направленности предусматривает использование оборудования, средств обучения и воспитания Центра «Точка роста».

1. Общее оборудование (физика, химия, биология):

- Цифровая лаборатория ученическая (физика, химия, биология).
- Комплект посуды и оборудования для ученических опытов (физика, химия, биология).

2. Биология:

- Комплект влажных препаратов демонстрационный.
- Комплект гербариев демонстрационный.
- Комплект коллекций демонстрационный (по разным темам курса биологии).

На базовом уровне изучение предмета «Биология» в части формирования у обучающихся научного мировоззрения, освоения общенаучных методов, освоения практического применения научных знаний основано на межпредметных связях с предметами областей естественных, математических и гуманитарных наук. Изучение курса «Биология» в старшей школе направлено на решение следующих **задач**:

- 1) формирование системы биологических знаний как компонента естественно-научной картины мира;
- 2) развитие личности обучающихся, их интеллектуальное и нравственное совершенствование, формирование у них гуманистических отношений, экологически целесообразного поведения в быту и трудовой деятельности;
- 3) выработку понимания общественной потребности в развитии биологии, а также формирование отношения к биологии как возможной области будущей практической деятельности.

Цели биологического образования в старшей школе формулируются на нескольких уровнях: глобальном, метапредметном, личностном и предметном, на уровне требований к результатам освоения содержания предметных программ.

Глобальные цели биологического образования являются общими для основной и старшей школы и определяются социальными требованиями, в том числе изменением социальной ситуации развития — ростом информационных перегрузок, изменением характера и способов общения и социальных взаимодействий (объёмы и способы получения информации порождают ряд особенностей развития современных подростков). Наиболее продуктивными для решения задач развития подростка являются социоморальная и интеллектуальная зрелость.

Помимо этого, глобальные цели формулируются с учётом рассмотрения биологического образования как компонента системы образования в целом, поэтому они являются наиболее общими и социально значимыми. С учётом вышеназванных подходов глобальными целями биологического образования являются:

- 1) социализация обучающихся как вхождение в мир культуры и социальных отношений, обеспечивающее включение учащихся в ту или иную группу либо общность — носителя её норм, ценностей, ориентаций, осваиваемых в процессе знакомства с миром живой природы;
- 2) приобщение к познавательной культуре как системе познавательных (научных) ценностей, накопленных обществом в сфере биологической науки.

Помимо этого, биологическое образование на старшей ступени призвано обеспечить:

- 1) ориентацию в системе этических норм и ценностей относительно методов, результатов и достижений современной биологической науки;
- 2) развитие познавательных качеств личности, в том числе познавательного интереса к изучению общих биологических закономерностей и самому процессу научного познания;
- 3) овладение учебно-познавательными и ценностно-смысловыми компетентностями для формирования познавательной и нравственной культуры, научного мировоззрения, а также методологией биологического эксперимента и элементарными методами биологических исследований;
- 4) формирование экологического сознания, ценностного отношения к живой природе и человеку.

РЕЗУЛЬТАТЫ ОСВОЕНИЯ КУРСА БИОЛОГИИ

Деятельность образовательного учреждения общего образования в обучении биологии в средней школе должна быть направлена на достижение обучающимися следующих **личностных результатов**:

- 1) реализации этических установок по отношению к биологическим открытиям, исследованиям и их результатам;
- 2) признания высокой ценности жизни во всех её проявлениях, здоровья своего и других людей, реализации установок здорового образа жизни;
- 3) сформированности познавательных мотивов, направленных на получение нового знания в области биологии в связи с будущей профессиональной деятельностью или бытовыми проблемами, связанными с сохранением собственного здоровья и экологической безопасностью.

Метапредметными результатами освоения выпускниками старшей школы базового курса биологии являются:

1) овладение составляющими исследовательской и проектной деятельности, включая умения видеть проблему, ставить вопросы, выдвигать гипотезы, давать определения понятиям, классифицировать, наблюдать, проводить эксперименты, делать выводы и заключения, структурировать материал, объяснять, доказывать, защищать свои идеи;

2) умение работать с разными источниками биологической информации: находить биологическую информацию в различных источниках (учебнике, научно-популярной литературе, биологических словарях и справочниках), анализировать и оценивать информацию, преобразовывать информацию из одной формы в другую;

3) способность выбирать целевые и смысловые установки в своих действиях и поступках по отношению к живой природе, своему здоровью и здоровью окружающих;

4) умение адекватно использовать речевые средства для дискуссии и аргументации своей позиции, сравнивать разные точки зрения, аргументировать свою точку зрения, отстаивать свою позицию.

Предметными результатами освоения выпускниками старшей школы курса биологии базового уровня являются:

В познавательной (интеллектуальной) сфере:

1) характеристика содержания биологических теорий (клеточная, эволюционная теория Дарвина); учения Вернадского о биосфере; законов Менделя, закономерностей изменчивости; вклад выдающихся учёных в развитие биологической науки

2) выделение существенных признаков биологических объектов (клеток: растительных и животных, доядерных и ядерных, половых и соматических; организмов: одноклеточных и многоклеточных; видов, экосистем, биосферы) и процессов (обмен веществ, размножение, деление клетки, оплодотворение, действие искусственного и естественного отбора, формирование приспособленности, образование видов, круговорот веществ и превращения энергии в экосистемах и биосфере);

- 3) объяснение роли биологии в формировании научного мировоззрения; вклада биологических теорий в формирование современной естественно-научной картины мира; отрицательного влияния алкоголя, никотина, наркотических веществ на развитие человека; влияния мутагенов на организм человека, экологических факторов на организмы; причин эволюции, и-вменяемости видов, нарушений развития организмов, наследственных заболеваний, мутаций, устойчивости и смены экосистем;
- 4) приведение доказательств (аргументация) единства живой и неживой природы, родства живых организмов; взаимосвязей организмов и окружающей среды; необходимости сохранения многообразия видов;
- 5) умение пользоваться биологической терминологией и символикой;
- б) решение элементарных биологических задач; составление элементарных схем скрещивания и схем переноса веществ и энергии в экосистемах (цепи питания);
- 7) описание особей видов по морфологическому критерию;
- 8) выявление изменчивости, приспособлений организмов к среде обитания, источников мутагенов в окружающей среде (косвенно), антропогенных изменений в экосистемах своей местности; изменений в экосистемах на биологических моделях;
- 9) сравнение биологических объектов (химический состав тел живой и неживой природы, зародыш человека и других млекопитающих, природные экосистемы и агроэкосистемы своей местности), процессов (естественный
- 10) искусственный отбор, половое и бесполое размножение) и формулировка выводов на основе сравнения.

В ценностно-ориентационной сфере:

- 1) анализ и оценка различных гипотез сущности жизни, происхождения человека и возникновения жизни, глобальных экологических проблем и путей их решения, последствий собственной деятельности в окружающей среде; биологической информации, получаемой из разных источников;
- 2) оценка этических аспектов некоторых исследований в области биотехнологии (клонирование, искусственное оплодотворение, направленное изменение генома).

Всфере трудовой деятельности: овладение умениями и навыками постановки биологических экспериментов и объяснения их результатов.

В сфере физической деятельности: обоснование и соблюдение мер профилактики вирусных заболеваний, вредных привычек (курение, употребление алкоголя, наркомания); правил поведения в окружающей среде.

СОДЕРЖАНИЕ КУРСА БИОЛОГИИ

Биология как комплекс наук о живой природе

Биология как комплексная наука, методы научного познания, используемые в биологии. *Современные направления в биологии.* Роль биологии в формировании современной научной картины мира, практическое значение биологических знаний.

Биологические системы как предмет изучения биологии.

Структурные и функциональные основы жизни

Молекулярные основы жизни. Неорганические вещества, их значение. Органические вещества (углеводы, липиды, белки, нуклеиновые кислоты, АТФ) и их значение. Биополимеры. *Другие органические вещества клетки. Нанотехнологии в биологии.*

Цитология, методы цитологии. Роль клеточной теории в становлении современной естественно-научной картины мира. Клетки прокариот и эукариот. Основные части и органоиды клетки, их функции.

Вирусы — неклеточная форма жизни, меры профилактики вирусных заболеваний.

Жизнедеятельность клетки. Пластический обмен. Фотосинтез, хемосинтез. Биосинтез белка. Энергетический обмен. Хранение, передача и реализация наследственной информации в клетке. Генетический код. Ген, геном. *Геномика. Влияние наркотических веществ на процессы в клетке.*

Клеточный цикл: интерфаза и деление. Митоз и мейоз, их значение.

Соматические и половые клетки.

Организм

Организм — единое целое.

Жизнедеятельность организма. Регуляция функций организма, гомеостаз. Размножение организмов (бесполое и половое). *Способы размножения*

растений и животных. Индивидуальное развитие организма (онтогенез). Причины нарушений развития. Репродуктивное здоровье человека; последствия влияния алкоголя, никотина, наркотических веществ на эмбриональное развитие человека. *Жизненные циклы разных групп организмов.*

Генетика, методы генетики. Генетическая терминология и символика. Законы наследственности Г. Менделя. Хромосомная теория наследственности. Определение пола. Сцепленное с полом наследование.

Генетика человека. Наследственные заболевания человека и их предупреждение. Этические аспекты в области медицинской генетики. Генотип и среда. Ненаследственная изменчивость. Наследственная изменчивость. Мутации. Мутагены, их влияние на здоровье человека. Доместикация и селекция. Методы селекции. Биотехнология, её направления и перспективы развития. *Биобезопасность.*

Теория эволюции

Развитие эволюционных идей, эволюционная теория Ч. Дарвина. Синтетическая теория эволюции. Свидетельства эволюции живой природы. Микроэволюция и макроэволюция. Вид, его критерии. Популяция — элементарная единица эволюции. Движущие силы эволюции, их влияние на генофонд популяции. Направления эволюции.

Многообразие организмов как результат эволюции. Принципы классификации, систематика.

Развитие жизни на Земле

Гипотезы происхождения жизни на Земле. Основные этапы эволюции органического мира на Земле.

Современные представления о происхождении человека. Эволюция человека (антропогенез). Движущие силы антропогенеза. Расы человека, их происхождение и единство.

Организмы и окружающая среда

Приспособления организмов к действию экологических факторов. Биогеоценоз. Экосистема. Разнообразие экосистем. Взаимоотношения

популяций разных видов в экосистеме. Круговорот веществ и поток энергии в экосистеме. Устойчивость и динамика экосистем. Последствия влияния деятельности человека на экосистемы. Сохранение биоразнообразия как основа устойчивости экосистемы. Структура биосферы. Закономерности существования биосферы. *Круговороты веществ в биосфере.*

Глобальные антропогенные изменения в биосфере. Проблемы устойчивого развития.

Перспективы развития биологических наук.

Примерный перечень лабораторных

и **практических работ** (на выбор учителя)

1. Использование различных методов при изучении биологических объектов.
2. Техника микроскопирования.
3. Изучение клеток растений и животных под микроскопом на готовых микропрепаратах и их описание.
4. Приготовление, рассматривание и описание микропрепаратов клеток растений.
5. Сравнение строения клеток растений, животных, грибов и бактерий.
6. Изучение движения цитоплазмы.
7. Изучение плазмолиза и деплазмолиза в клетках кожицы лука.
8. Изучение ферментативного расщепления пероксида водорода в растительных и животных клетках.
9. Обнаружение белков, углеводов, липидов с помощью качественных реакций.
10. Выделение ДНК.
11. Изучение каталитической активности ферментов (на примере амилазы или каталазы).
12. Наблюдение митоза в клетках кончика корешка лука на готовых микропрепаратах.
13. Изучение хромосом на готовых микропрепаратах.
14. Изучение стадий мейоза на готовых микропрепаратах.
15. Изучение строения половых клеток на готовых микропрепаратах.
16. Решение элементарных задач по молекулярной биологии.
17. Выявление признаков сходства зародышей человека и других позвоночных животных как доказательство их родства.
18. Составление элементарных схем скрещивания.
19. Решение генетических задач.

- 20.Изучение результатов моногибридного и дигибридного скрещивания дрозофилы.
- 21.Составление и анализ родословных человека.
- 22.Изучение изменчивости, построение вариационного ряда и вариационной кривой.
- 23.Описание фенотипа.
- 24.Сравнение видов по морфологическому критерию.
- 25.Описание приспособленности организма и её относительного характера.
- 26.Выявление приспособлений организмов к влиянию различных экологических факторов. Сравнение анатомического строения растений разных мест обитания.
- 27..Методы измерения факторов среды обитания.
- 28.Изучение экологических адаптаций человека.
- 29.Составление пищевых цепей.
- 30.Изучение и описание экосистем своей местности.
- 31.Моделирование структур и процессов, происходящих в экосистемах.
- 32.Оценка антропогенных изменений в природе.

ПЛАНИРУЕМЫЕ РЕЗУЛЬТАТЫ ИЗУЧЕНИЯ КУРСА БИОЛОГИИ

В результате изучения учебного предмета «Биология» на уровне среднего общего образования выпускник на базовом уровне научится:

— раскрывать на примерах роль биологии в формировании современной научной картины мира и в практической деятельности людей;

— понимать и описывать взаимосвязь между естественными науками: биологией, физикой, химией; устанавливать взаимосвязь природных явлений;

— понимать смысл, различать и описывать системную связь между основополагающими биологическими понятиями: клетка, организм, вид, экосистема, биосфера;

— использовать основные методы научного познания в учебных биологических исследованиях, проводить эксперименты по изучению биологических объектов и явлений, объяснять результаты экспериментов, анализировать их, формулировать выводы;

— формулировать гипотезы на основании предложенной биологической информации и предлагать варианты проверки гипотез;

— сравнивать биологические объекты между собой по заданным критериям, делать выводы и умозаключения на основе сравнения;

— обосновывать единство живой и неживой природы, взаимосвязи организмов и окружающей среды на основе биологических теорий;

— приводить примеры веществ основных групп органических соединений клетки (белков, жиров, углеводов, нуклеиновых кислот);

— распознавать клетки (прокариот и эукариот, растений и животных) по описанию, на схематических изображениях; устанавливать связь строения и функций компонентов клетки, обосновывать многообразие клеток;

— распознавать популяцию и биологический вид по основным признакам;

— объяснять многообразие организмов, применяя эволюционную теорию; объяснять причины наследственных заболеваний;

— выявлять изменчивость у организмов; сравнивать наследственную и ненаследственную изменчивость;

— выявлять морфологические, физиологические, поведенческие адаптации организмов к среде обитания и действию экологических факторов;

— составлять схемы переноса веществ и энергии в экосистеме (цепи питания);

— приводить доказательства необходимости сохранения биоразнообразия для устойчивого развития и охраны окружающей среды;

— оценивать достоверность биологической информации, полученной из разных источников;

— представлять биологическую информацию в виде текста, таблицы, графика, диаграммы и делать выводы на основании представленных данных;

— оценивать роль достижений генетики, селекции, биотехнологии в практической деятельности человека;

— объяснять негативное влияние веществ (алкоголя, никотина, наркотических веществ) на зародышевое развитие человека.

Выпускник на базовом уровне получит возможность научиться:

— давать научное объяснение биологическим фактам, процессам, явлениям, закономерностям, используя биологические теории (клеточную, эволюционную), учение о биосфере, законы наследственности, закономерности изменчивости;

— характеризовать современные направления в развитии биологии; описывать их возможное использование в практической деятельности;

— сравнивать способы деления клетки (митоз и мейоз);

— решать задачи на построение фрагмента второй цепи ДНК по предложенному фрагменту первой, иРНК (мРНК) по участку ДНК;

— решать задачи на определение количества хромосом в соматических

и половых клетках, а также в клетках перед началом деления (мейоза или митоза) и по его окончании (для многоклеточных организмов);

— решать генетические задачи на моногибридное скрещивание, составлять схемы моногибридного скрещивания, применяя законы наследственности и используя биологическую терминологию и символику;

— устанавливать тип наследования и характер проявления признака по заданной схеме родословной, применяя законы наследственности;

— оценивать результаты взаимодействия человека и окружающей среды, прогнозировать возможные последствия деятельности человека для существования отдельных биологических объектов и целых природных сообществ.

Учебно-тематический план 10 класс

Темы (разделы)	Кол-во часов
1. Введение	5
2.Молекулярный уровень	12
3. Клеточный уровень	16
Итого:	33 +1 ч резерв

Учебно-тематический план 11 класс

Темы (разделы)	Кол-во часов
1.Организменный уровень	10
2.Популяционно-видовой уровень	8
3.Экосистемный уровень	8
4. Биосферный уровень	8
Итого:	34

Календарно - тематическое планирование «БИОЛОГИЯ. 10 КЛАСС»

1 час в неделю, всего 34 ч(базовый уровень)

№ п/п	Тема урока/ Тип урока	Обуч-ся с ОВЗ	Планируемые образовательные результаты (в соответствии с ФГОС)			Дата	
			предметные	метапредметные УУД	личностные	план	факт
Введение (5ч.)							
1/1	Биология в системе наук <i>Вводный</i> <i>Актуализация знаний</i>		Иметь представление о биологии, как науке о живой природе; о профессиях, связанных с биологией; об уровне организации живой природы.	Определять место биологии в системе наук. Оценивать вклад различных учёных-биологов в развитие науки биологии	Воспитание у учащихся чувства гордости за российскую биологическую науку.		
2/2	Объект изучения биологии <i>Беседа с элементами объяснения, составление таблицы</i>		Знание биологических наук и объектов их изучения. Знание признаков живых организмов, умение давать им характеристику. Различение объектов живой и неживой природы. Знание и соблюдение правил	Выделять основные методы биологических исследований. Объяснять значение биологии для понимания научной картины мира Составление на основе работы с учебником и другими информационными источниками схемы, раскрывающей этапы проведения научного исследования и их взаимосвязь.	Познавательный интерес к естественным наукам. Понимание многообразия и единства живой природы на основании знаний о признаках живого. Реализации этических установок по отношению к биологическим открытиям,		
3/3	Методы научного познания в биологии Лабораторная работа 1 «Использование различных методов при изучении биологических объектов <i>Комбинированный.</i>						

4/4	Биологические системы и их свойства Лабораторная работа 2 «Механизмы саморегуляции». <i>Комбинированный.</i>		работы в кабинете биологии	Умение определять цель урока и ставить задачи, необходимые для ее достижения. Умение воспринимать информацию на слух, работать в составе творческих групп.	исследованиям и их результатам;		
5/5	Обобщающий урок по теме: «Биология в системе наук. Методы научного познания в биологии» (контрольный тест 1) <i>Урок обобщения и систематизации знаний</i>						

Молекулярный уровень (13 ч.)

6/1	Молекулярный уровень: общая характеристика <i>Урок изучения и первичного закрепления знаний</i>		Знать основные методы изучения клетки; иметь представление о молекулярном уровне организации живого. Знать состав, строение и функции органических веществ, входящих в состав живого; Знать определение основополагающих понятий: атомы и молекулы, органические и неорганические вещества, ковалентная связь, макроэлементы, микроэлементы,	Определять предмет, задачи и методы исследования цитологии как науки. Объяснять значение цитологических исследований для развития биологии и других биологических наук Объяснять значение клеточной теории для развития биологии Сравнивать химический состав живых организмов и тел неживой природы, делать выводы на основе сравнения. Объяснять роль неорганических и органических	Уметь объяснять необходимость знаний о клеточной теории для понимания единства строения и функционирования органического мира. Овладение интеллектуальными умениями: доказывать, строить рассуждения, анализировать, делать выводы. Сформированность познавательных интересов и мотивов, направленных на изучение темы. Владение		
7/2	Неорганические вещества: вода, соли <i>Комбинированный.</i>						
8/3	Липиды, их строение и функции. <i>Комбинированный</i>						
9/4	Углеводы, их строение и функции. <i>Комбинированный</i>						
10/5	Белки, состав и структура. <i>Комбинированный, выборочная проверка тетрадей</i>						
11/6	Белки. Функции белков <i>Комбинированный</i>						

12/7	Лабораторная работа 3 «Обнаружение Липидов, углеводов, белков с помощью качественных реакций» <i>урок -практикум</i>		биополимеры: гомополимеры и гетерополимеры. Особенности химического состава живых организмов.	веществ в клетке Характеризовать клетку как структурную единицу живого. Развитие познавательного интереса к изучению биологии и межпредметных знаний при изучении материала о химических связях в молекулах веществ, искусственном получении органических веществ и др.	составляющими учебно- исследовательской деятельностью. Уметь объяснять и применять знания в практической деятельности Уважительно относиться к учителю и одноклассникам. Находить выход из спорных ситуаций.		
13/8	Ферменты - Биологические катализаторы. Лабораторная работа 4 «Каталитическая активность ферментов (на примере амилазы)» <i>Комбинированный</i>		Неорганические и вещества. Роль воды, минеральных солей в организме. Особенности химического состава живых организмов.	Решение биологических задач в целях подготовки к ЕГЭ.	Критичное отношение к своим поступкам, осознание ответственности за их последствия. Понимание значения обучения для повседневной жизни.		
14/9	Обобщающий урок по теме «Химический состав клетки» (контрольный тест 2) <i>Урок обобщения и систематизации знаний</i>		Органические вещества. Роль углеводов, липидов, белков, нуклеиновых кислот, АТФ в организме	Проводить биологические исследования и делать выводы на основе полученных результатов. Применять модели и схемы для решения учебных и познавательных задач;	Формирование собственной позиции по отношению к биологической информации, получаемой		
15/10	Нуклеиновые кислоты: ДНК и РНК <i>Комбинированный</i>		Механизм действия катализаторов в химических реакциях. Энергия активации. Строение фермента: активный центр, субстратная специфичность.	Владеть приёмами смыслового чтения, составлять тезисы и планы - конспекты по результатам чтения; классифицировать и выбирать критерии для классификации.			
16/11	АТФ и другие нуклеотиды. Витамины <i>Комбинированный</i>		Коферменты. Отличия ферментов от химических катализаторов. Белки-активаторы и белки-				
17/12	Вирусы <i>Комбинированный.</i>						

18/13	<p>Обобщающий урок по теме «Молекулярный уровень организации живой природы» (контрольный тест 3)</p> <p><i>Урок обобщения и систематизации знаний</i></p>		<p>ингибиторы</p> <p>Знать о вирусах как неклеточных формах жизни.</p>		<p>из разных источников.</p> <p>Развитие познавательного интереса при изучении дополнительного материала учебника</p>		
-------	--	--	--	--	---	--	--

Клеточный уровень (17 ч.)

19/1	<p>Клеточный уровень: общая характеристика. Клеточная теория</p> <p>Лабораторная работа 5 Техника микроскопирования «Сравнение строения клеток растений, животных грибов и бактерий под микроскопом на готовых микропрепаратах и их описание».</p> <p><i>Вводный. Актуализация знаний</i></p>		<p>Знать основные методы изучения клетки; основные положения клеточной теории; иметь представление о клеточном уровне организации живого</p> <p>Определение основополагающих понятий: цитология, методы изучения клетки, ультрацентрифугирование, клеточная теория.</p> <p>Знать особенности строения клетки эукариот и прокариот.</p>	<p>Определять предмет, задачи и методы исследования цитологии как науки.</p> <p>Объяснять значение цитологических исследований для развития биологии и других биологических наук</p> <p>Объяснять значение клеточной теории для развития биологии</p> <p>Характеризовать клетку как структурную единицу живого.</p> <p>Выделять существенные признаки строения клетки.</p>	<p>Уметь объяснять необходимость знаний о клеточной теории для понимания единства строения и функционирования органического мира.</p> <p>Овладение интеллектуальными умениями: доказывать, строить рассуждения, анализировать, делать выводы.</p> <p>Сформированность познавательных интересов и мотивов, направленных на изучение темы. Владение составляющими</p>		
20/2	<p>Строение клетки. Клеточная мембрана. Цитоплазма. Клеточный центр. Цитоскелет</p> <p>Лабораторная работа 6 «Наблюдение плазмолиза и деплазмолиза в клетках кожицы лука».</p>						

	<i>Беседа</i>		Строение клетки. Сходство принципов построения клетки. Основные части и органоиды клетки, их функции	Различать на таблицах и готовых микропрепаратах основные части и органоиды клетки.	учебно-исследовательской деятельностью.		
21/3	Рибосомы. Ядро Эндоплазматическая сеть. <i>Комбинированный.</i>		Определение основополагающих понятий, характеризующих особенности строения органоидов клетки. Знать об обмене веществ и превращение энергии как основе жизнедеятельности клетки.	Наблюдать и описывать клетки на готовых микропрепаратах Объяснять особенности клеточного строения организмов. Выявлять взаимосвязи между строением и функциями клеток.	Уметь объяснять и применять знания в практической деятельности Уважительно относиться к учителю и одноклассникам. Находить выход из спорных ситуаций.		
22/4	Вакуоли.Комплекс Гольджи.Лизосомы. Лабораторная работа 7 «Приготовление, рассматривание и описание микропрепаратов клеток растений». <i>Комбинированный.</i>		Иметь представление о гене, кодоне, антикодоне, триплете, знать особенности процессов трансляции и транскрипции. Знать способы питания организмов. Иметь представление о фазах митоза,	Проводить биологические исследования и делать выводы на основе полученных результатов. Сравнивать строение эукариотических и прокариотических клеток на основе анализа полученных данных Выделять существенные признаки процессов обмена веществ.	Продуктивное общение и взаимодействие в процессе совместной учебной деятельности с учётом позиции других участников деятельности при обсуждении влияния наркотических веществ на процессы в клетке. Использование средств ИКТ в решении когнитивных, коммуникативных и		
23/5	Митохондрии. Пластиды.Органоиды движения. Клеточные включения. Лабораторная работа8 «Наблюдение движения цитоплазмы на примере листа элодеи». <i>Комбинированный.</i>						
24/6	Особенности строения клеток прокариотов и эукариотов. Лабораторная работа 9 «Сравнение строения клеток растений, животных, грибов и бактерий». <i>Комбинированный</i>						

25/7	Обобщающий урок по теме «Особенности строения клеток живых организмов» (контрольный тест 4) <i>Урок обобщения и систематизации знаний</i>		процессе редупликации, жизненном цикле клетки, интерфазе Знать процессы жизнедеятельности клетки.	Объяснять космическую роль фотосинтеза в биосфере Выделять существенные признаки процесса биосинтеза белков и его механизм Выделять существенные признаки процессов жизнедеятельности клетки.	организационных задач. Овладение методами научного познания, используемыми при биологических исследованиях в процессе выполнения лабораторных работ.		
26/8	Обмен веществ и превращение энергии в клетке. <i>Урок изучения и первичного закрепления знаний.</i>		Определение основополагающих понятий: обмен веществ, энергетический обмен, пластический обмен, метаболизм. Гликолиз. Клеточное дыхание. Цикл Кребса. Дыхательная цепь. Окислительное фосфорилирование.	Объяснять механизмы регуляции процессов жизнедеятельности в клетке. Определять митоз как основу бесполого размножения и роста			
27/9	Энергетический обмен в клетке. <i>Комбинированный.</i>		Иметь представление о типах клеточного питания: фотосинтез и хемосинтез Знать, как происходят основные этапы биосинтеза белка. хранение, передача и	Построение ментальной карты понятий отражающей сущность полового размножения организмов. Продуктивное общение и взаимодействие в процессе совместной учебной деятельности с учётом позиции других			
28/10	Типы клеточного питания. Фотосинтез и хемосинтез. <i>Комбинированный.</i>						
29/11	Пластический обмен: биосинтез белков <i>Комбинированный.</i>						
30/12	Регуляция транскрипции и трансляции в клетке и организме. <i>Комбинированный.</i>						
31/13	Деление клетки. Митоз. <i>Комбинированный.</i>						

32/14	<p>Деление клетки. Мейоз. Половые клетки</p> <p>Практическая работа «Решение элементарных задач по молекулярной биологии». <i>Комбинированный.</i></p>		<p>реализация наследственной информации в клетке. Уметь пользоваться генетическим кодом. Решать биологические задачи, связанные с определением последовательности нуклеиновых кислот и установлением соответствий между ней и последовательностью аминокислот в пептиде. задачи по молекулярной биологии</p>	<p>участников деятельности при обсуждении вопросов мейотического деления клетки.</p> <p>Овладение методами научного познания в процессе сравнения процессов митоза и мейоза, процессов образования мужских и женских половых клеток у человека.</p> <p>Демонстрация навыков познавательной рефлексии</p>			
33/15	<p>Обобщающий урок по теме «Клеточный уровень организации живой природы» (контрольный тест 5)</p> <p><i>Урок обобщения и систематизации знаний</i></p>						
34/16	<p>Обобщающий урок конференция по итогам учебно-исследовательской и проектной деятельности</p> <p><i>Урок обобщения и систематизации</i></p>						
35/17	<p>Организация подготовки к ЕГЭ</p> <p><i>Урок обобщения и систематизации знаний</i></p>						