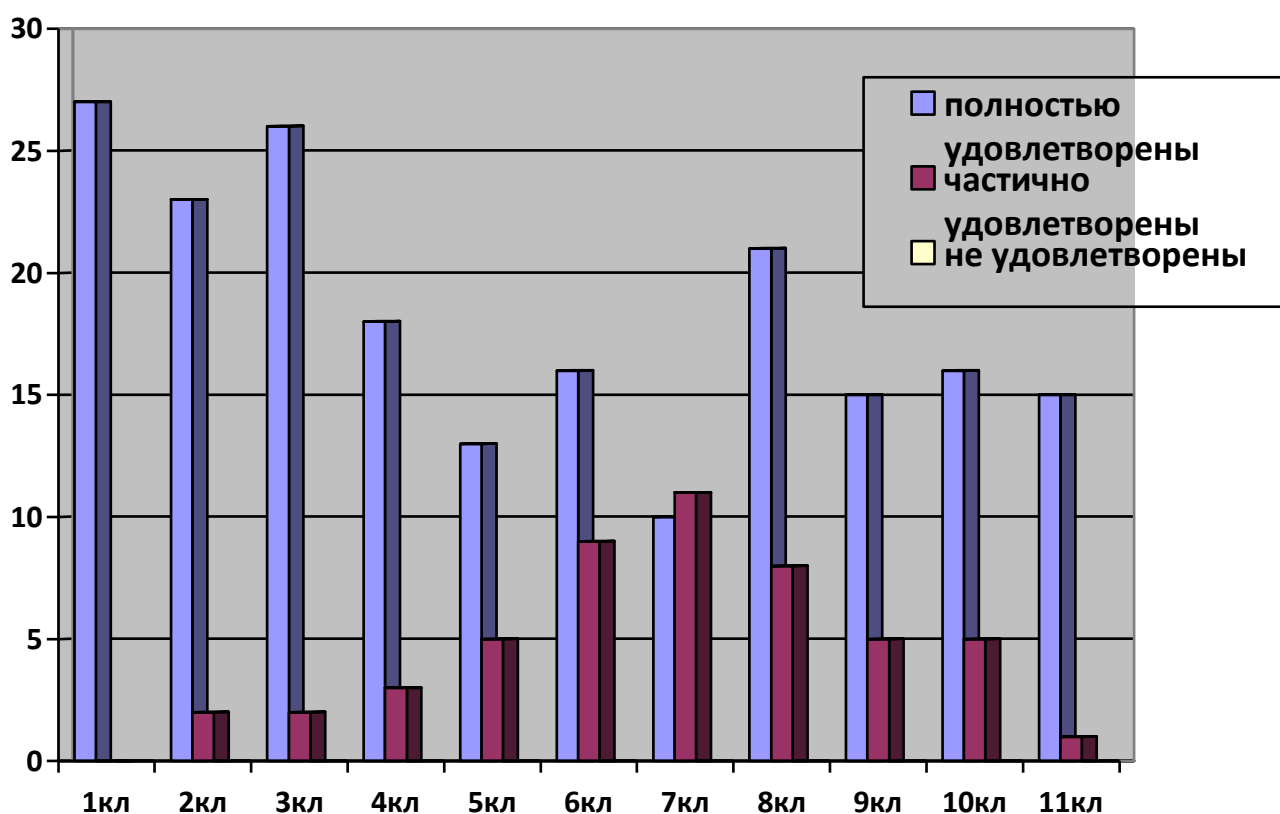


Анализ анкетирования родителей по вопросу качества образовательного процесса в школе 2021-2022 г

В анкетировании приняли участие 244 респондента

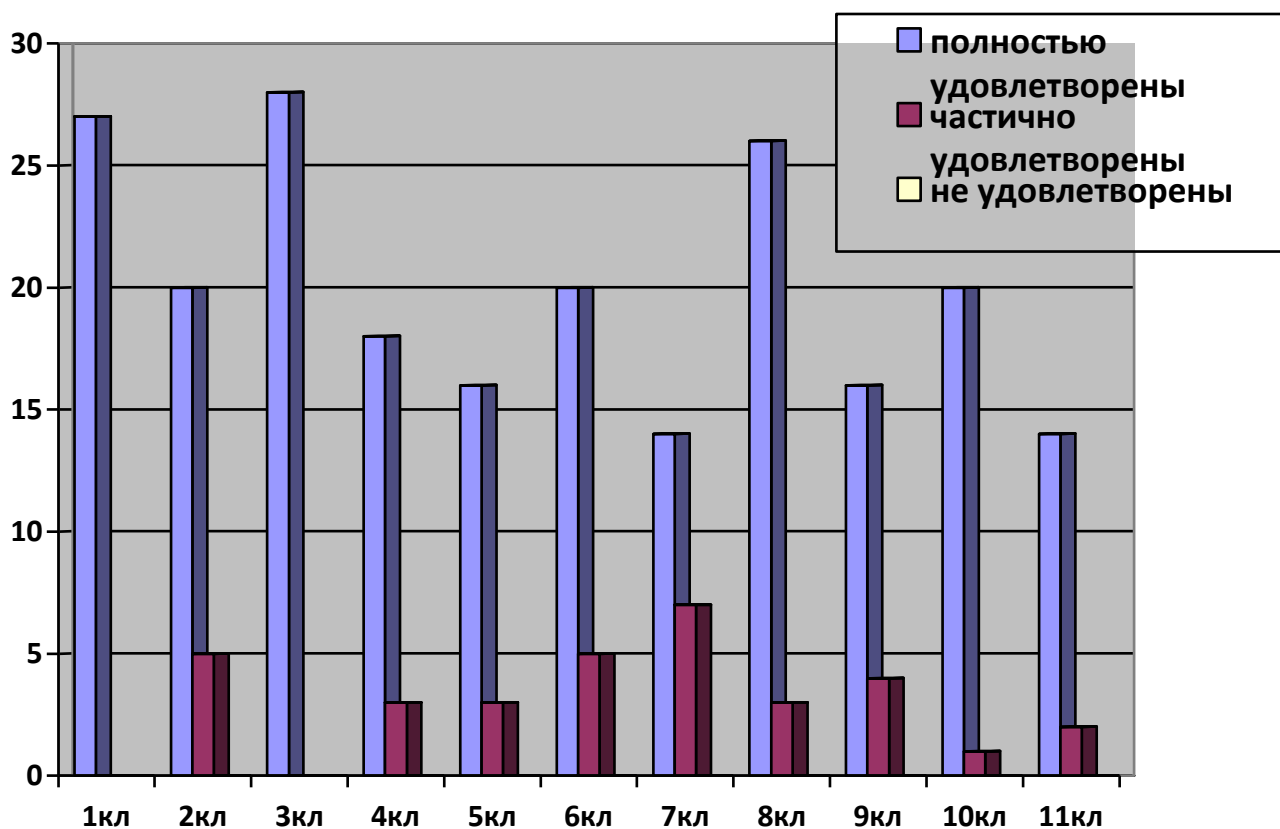
1. Оцените уровень преподавания

Варианты ответов	1кл	2кл	3кл	4кл	5кл	6кл	7кл	8кл	9кл	10кл	11кл
полностью удовлетворены	27	23	26	18	13	16	10	21	15	16	15
частично удовлетворены	0	2	2	3	5	9	11	8	5	5	1
не удовлетворены	0	0	0	0	0	0	0	0	0	0	0



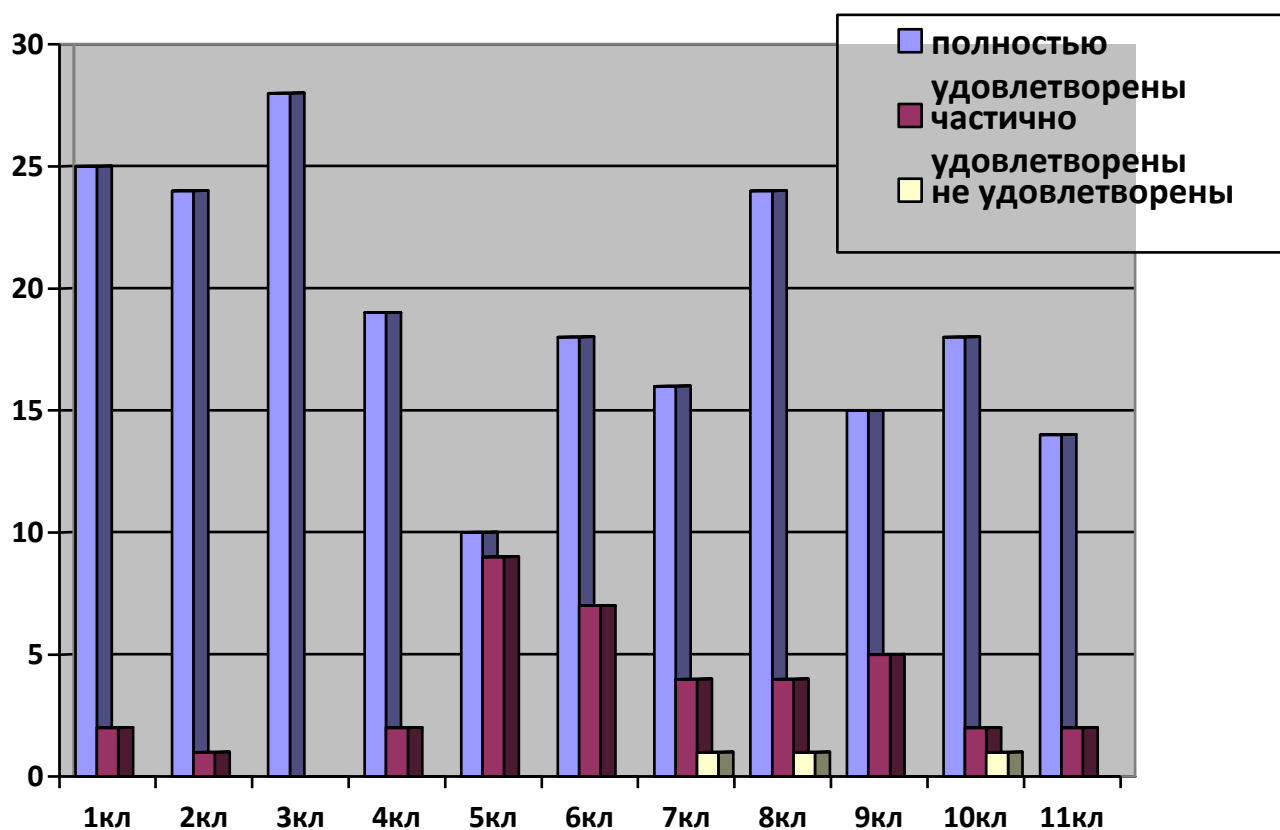
2. Оцените уровень воспитательной работы

Варианты ответов	1кл	2кл	3кл	4кл	5кл	6кл	7кл	8кл	9кл	10кл	11кл
полностью удовлетворены	27	20	28	18	16	20	14	26	16	20	14
частично удовлетворены	0	5	0	3	3	5	7	3	4	1	2
не удовлетворены	0	0	0	0	0	0	0	0	0	0	0



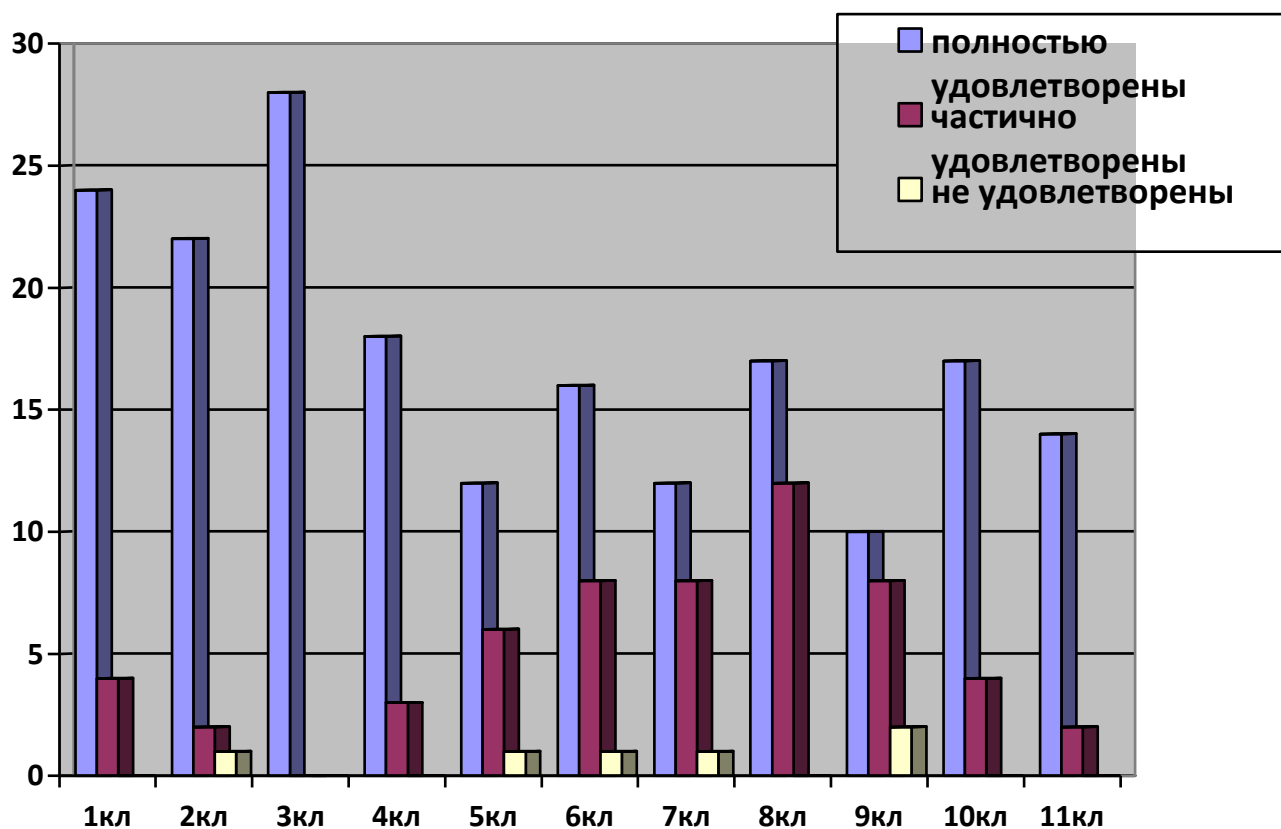
3. Оцените уровень развития творческих способностей

Варианты ответов	1кл	2кл	3кл	4кл	5кл	6кл	7кл	8кл	9кл	10кл	11кл
полностью удовлетворены	25	24	28	19	10	18	16	24	15	18	14
частично удовлетворены	2	1	0	2	9	7	4	4	5	2	2
не удовлетворены	0	0	0	0	0	0	1	1	0	1	0



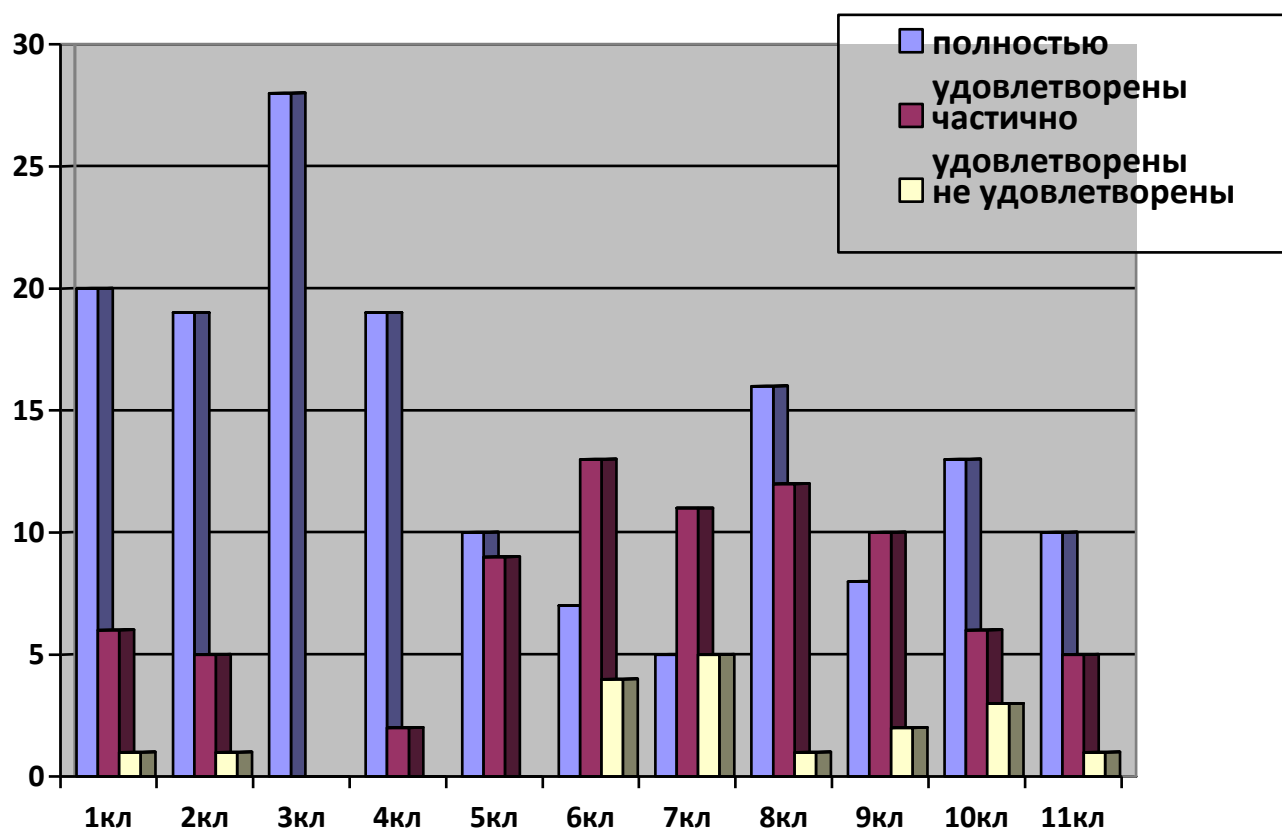
4. Оцените уровень организации школьного быта

Варианты ответов	1кл	2кл	3кл	4кл	5кл	6кл	7кл	8кл	9кл	10кл	11кл
полностью удовлетворены	24	22	28	18	12	16	12	17	10	17	14
частично удовлетворены	4	2	0	3	6	8	8	12	8	4	2
не удовлетворены	0	1	0	0	1	1	1	0	2	0	0



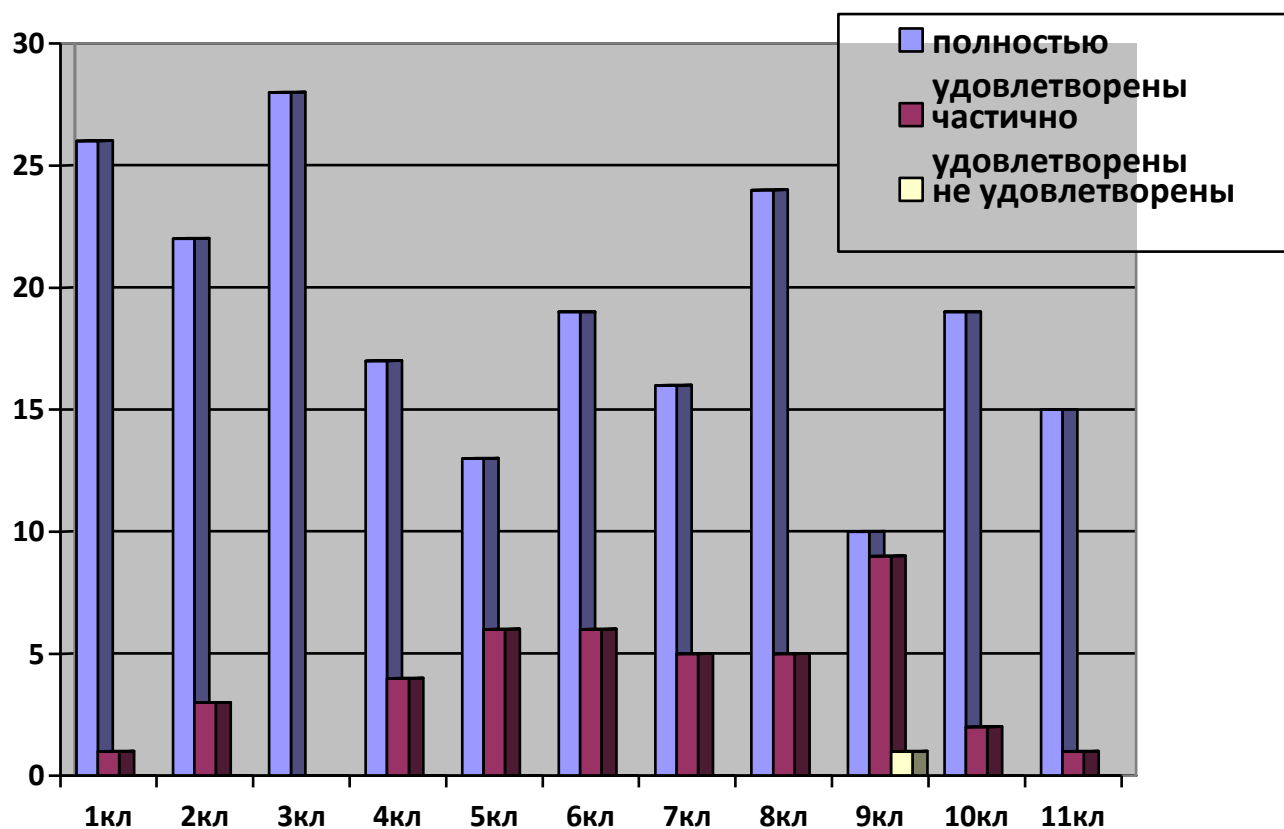
5. Оцените качество питания в школе

Варианты ответов	1кл	2кл	3кл	4кл	5кл	6кл	7кл	8кл	9кл	10кл	11кл
полностью удовлетворены	20	19	28	19	10	7	5	16	8	13	10
частично удовлетворены	6	5	0	2	9	13	11	12	10	6	5
не удовлетворены	1	1	0	0	0	4	5	1	2	3	1



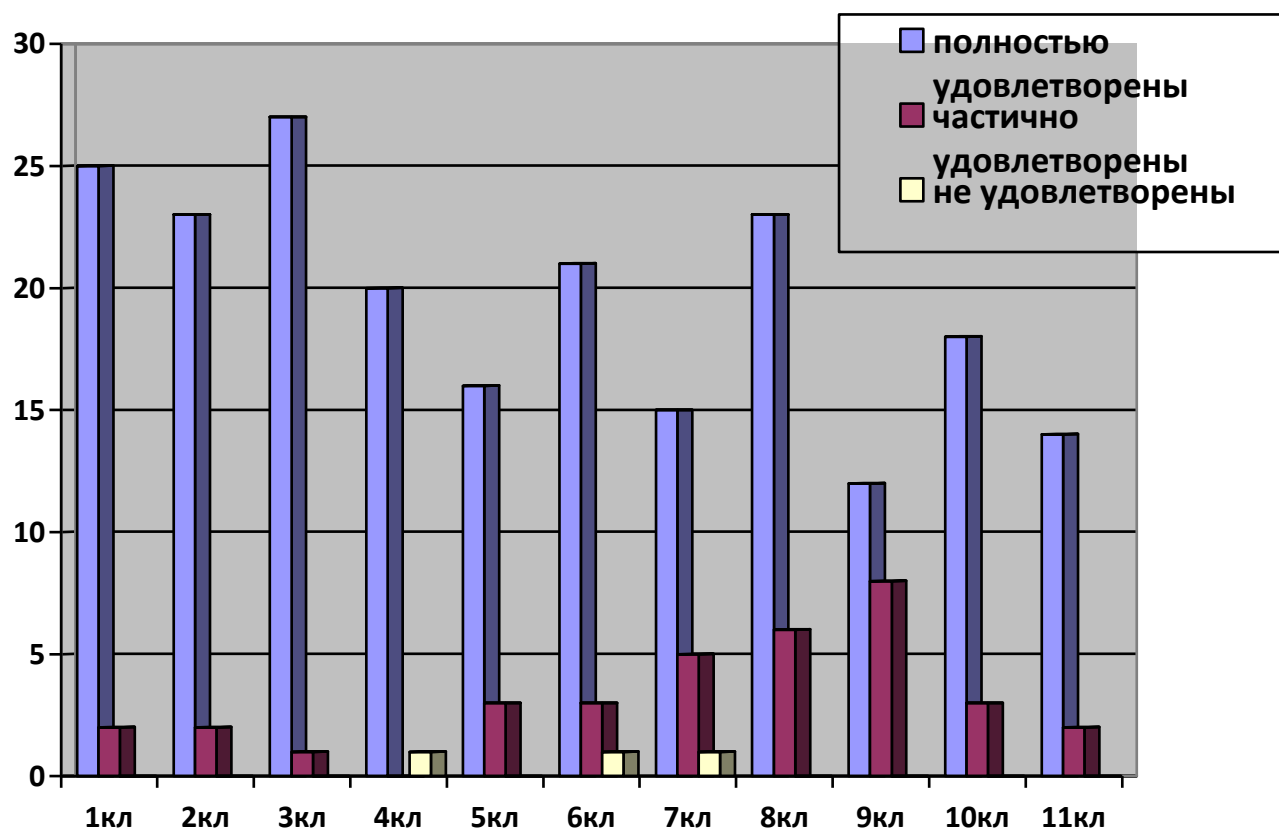
6. Оцените состояние школьных помещений

Варианты ответов	1кл	2кл	3кл	4кл	5кл	6кл	7кл	8кл	9кл	10кл	11кл
полностью удовлетворены	26	22	28	17	13	19	16	24	10	19	15
частично удовлетворены	1	3	0	4	6	6	5	5	9	2	1
не удовлетворены	0	0	0	0	0	0	0	0	1	0	0



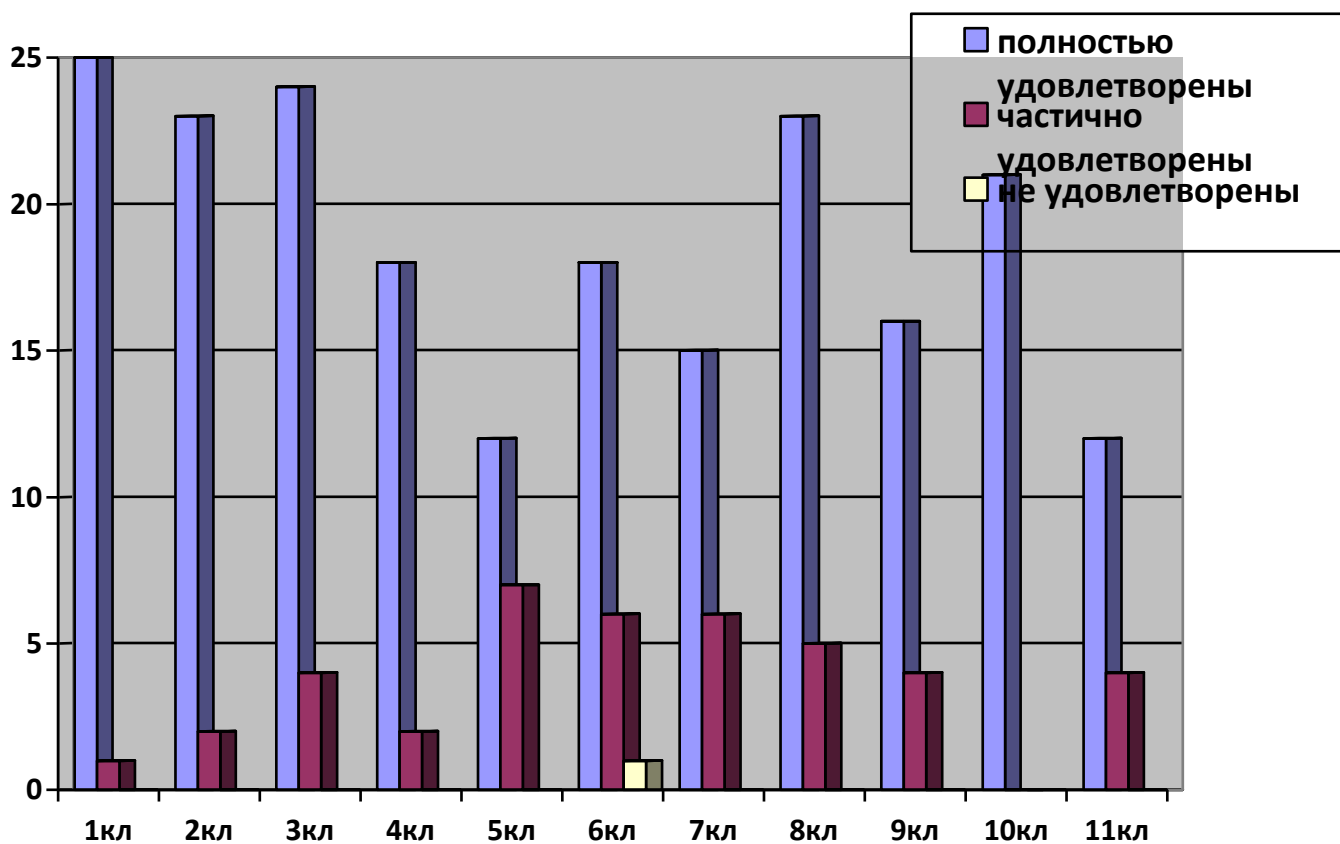
7. Оцените уровень Вашими отношениями с администрацией школы и педагогами

Варианты ответов	1кл	2кл	3кл	4кл	5кл	6кл	7кл	8кл	9кл	10кл	11кл
полностью удовлетворены	25	23	27	20	16	21	15	23	12	18	14
частично удовлетворены	2	2	1	0	3	3	5	6	8	3	2
не удовлетворены	0	0	0	1	0	1	1	0	0	0	0



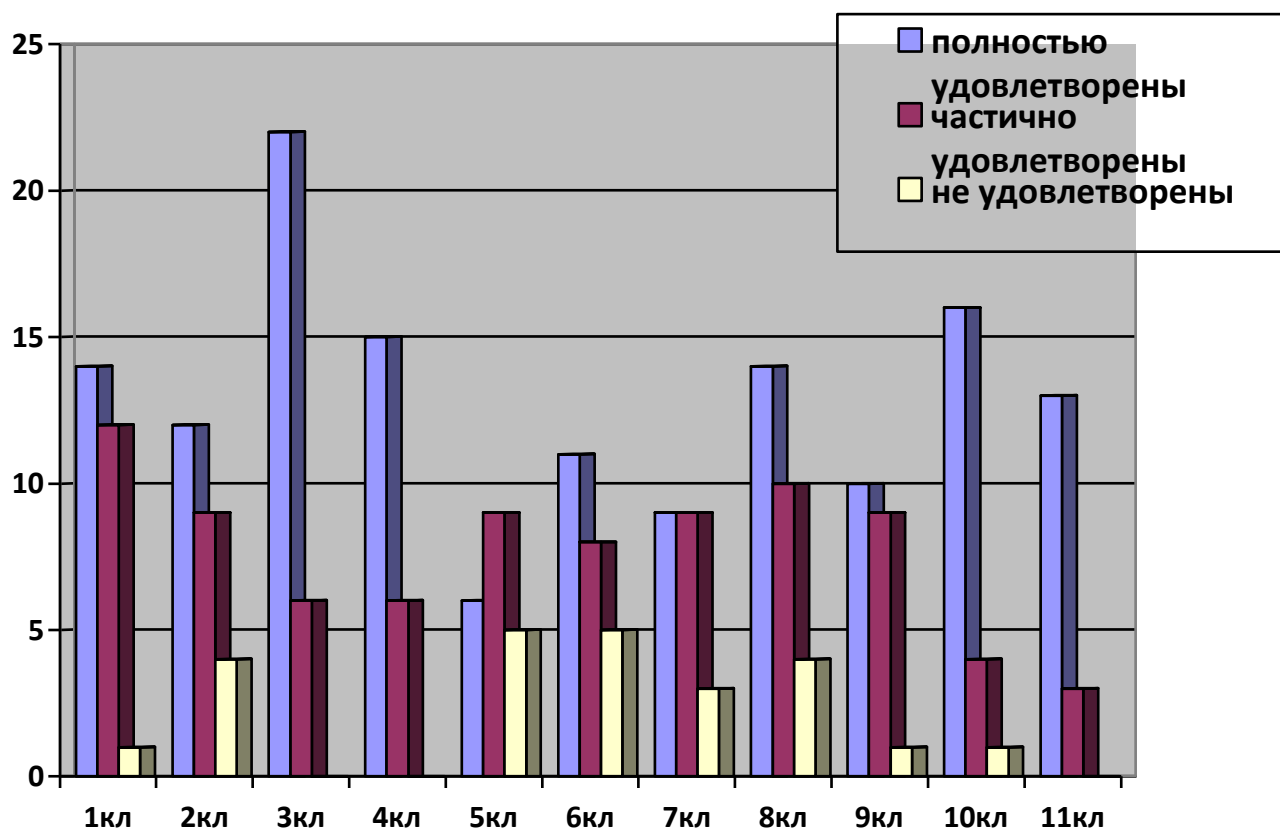
8. Оцените степень информирования родителей об успехах и неудачах ребенка в школе

Варианты ответов	1кл	2кл	3кл	4кл	5кл	6кл	7кл	8кл	9кл	10кл	11кл
полностью удовлетворены	25	23	24	18	12	18	15	23	16	21	12
частично удовлетворены	1	2	4	2	7	6	6	5	4	0	4
не удовлетворены	0	0	0	0	0	1	0	0	0	0	0



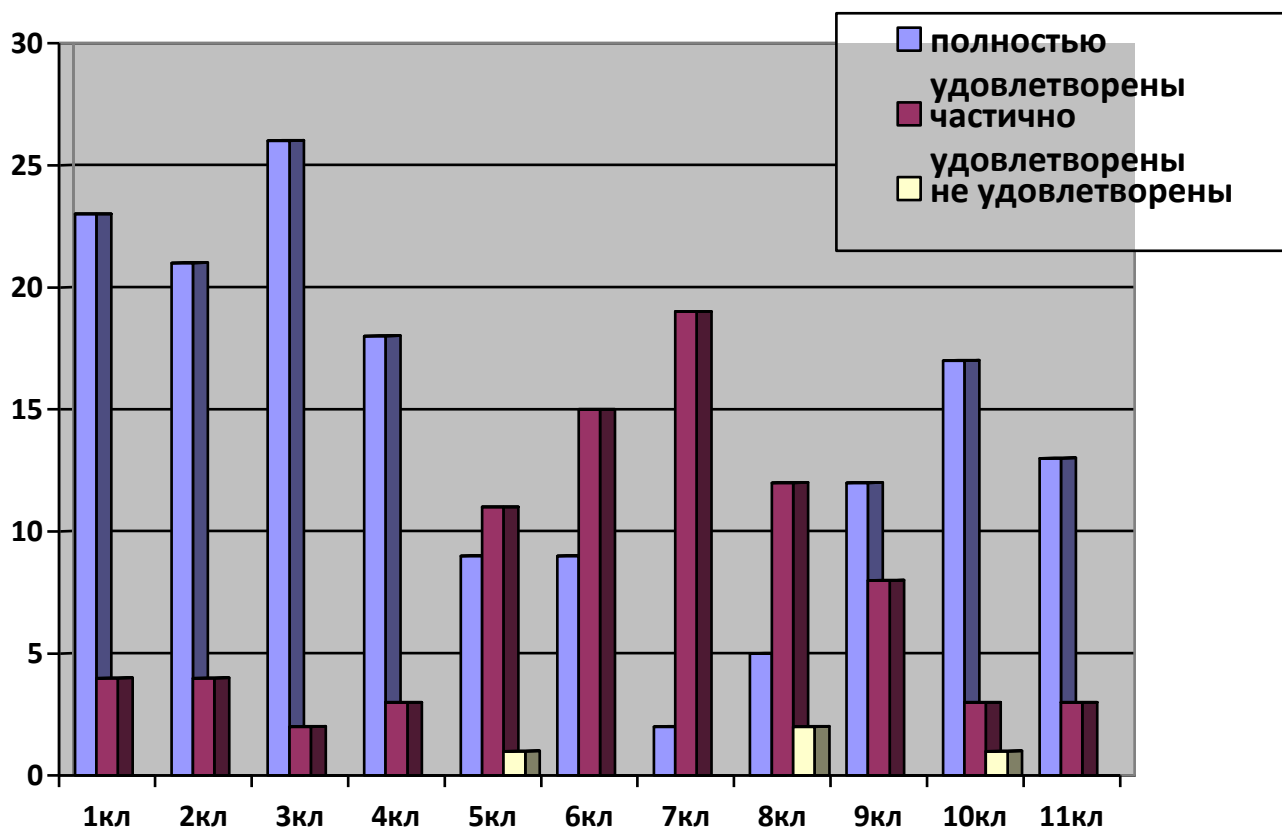
9. Оцените Вашу удовлетворенность организацией дистанционного обучения в школе

Варианты ответов	1кл	2кл	3кл	4кл	5кл	6кл	7кл	8кл	9кл	10кл	11кл
полностью удовлетворены	14	12	22	15	6	11	9	14	10	16	13
частично удовлетворены	12	9	6	6	9	8	9	10	9	4	3
не удовлетворены	1	4	0	0	5	5	3	4	1	1	0



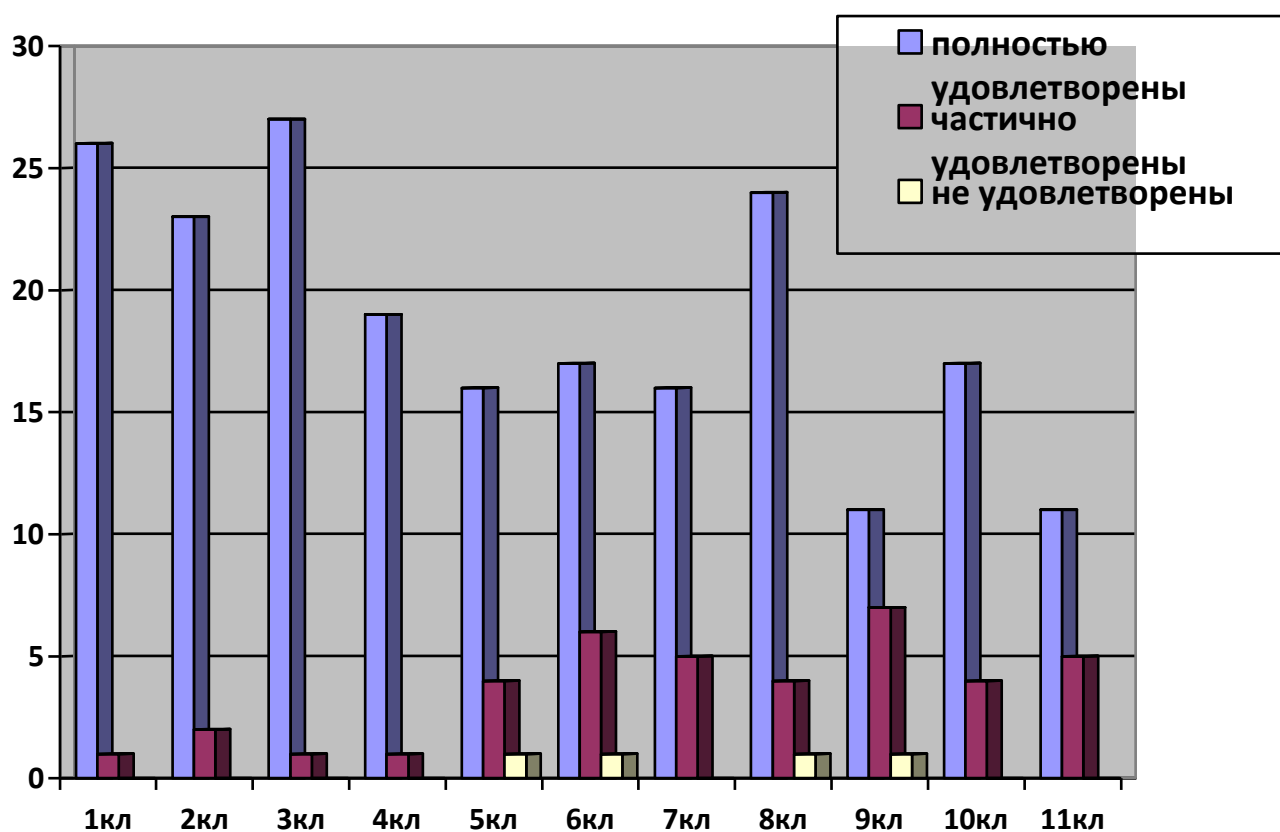
10. Оцените уровень взаимодействия между учителями-предметниками и детьми

Варианты ответов	1кл	2кл	3кл	4кл	5кл	6кл	7кл	8кл	9кл	10кл	11кл
полностью удовлетворены	23	21	26	18	9	9	2	5	12	17	13
частично удовлетворены	4	4	2	3	11	15	19	12	8	3	3
не удовлетворены	0	0	0	0	1	0	0	2	0	1	0



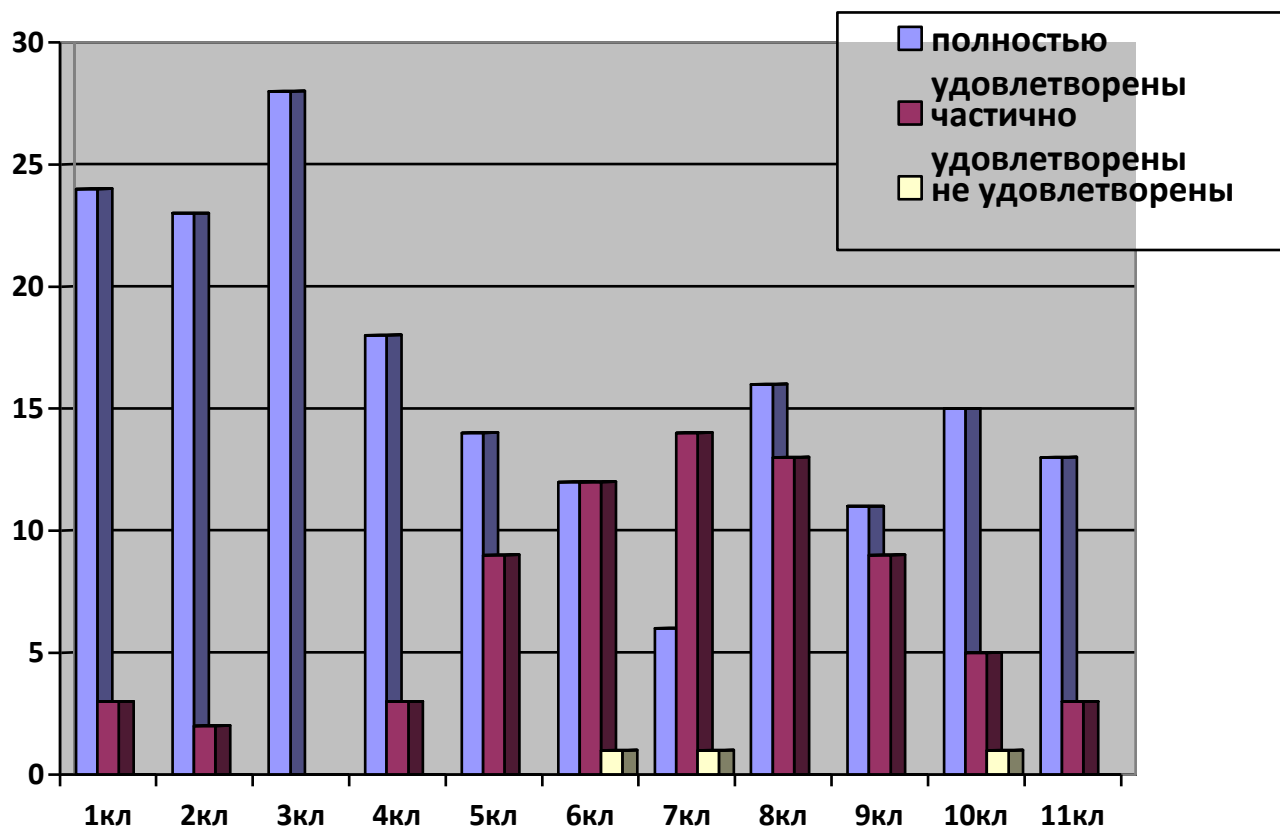
11. Оцените уровень оперативности и качества решения вопросов по обучению/воспитанию с администрацией

Варианты ответов	1кл	2кл	3кл	4кл	5кл	6кл	7кл	8кл	9кл	10кл	11кл
полностью удовлетворены	26	23	27	19	16	17	16	24	11	17	11
частично удовлетворены	1	2	1	1	4	6	5	4	7	4	5
не удовлетворены	0	0	0	0	1	1	0	1	1	0	0



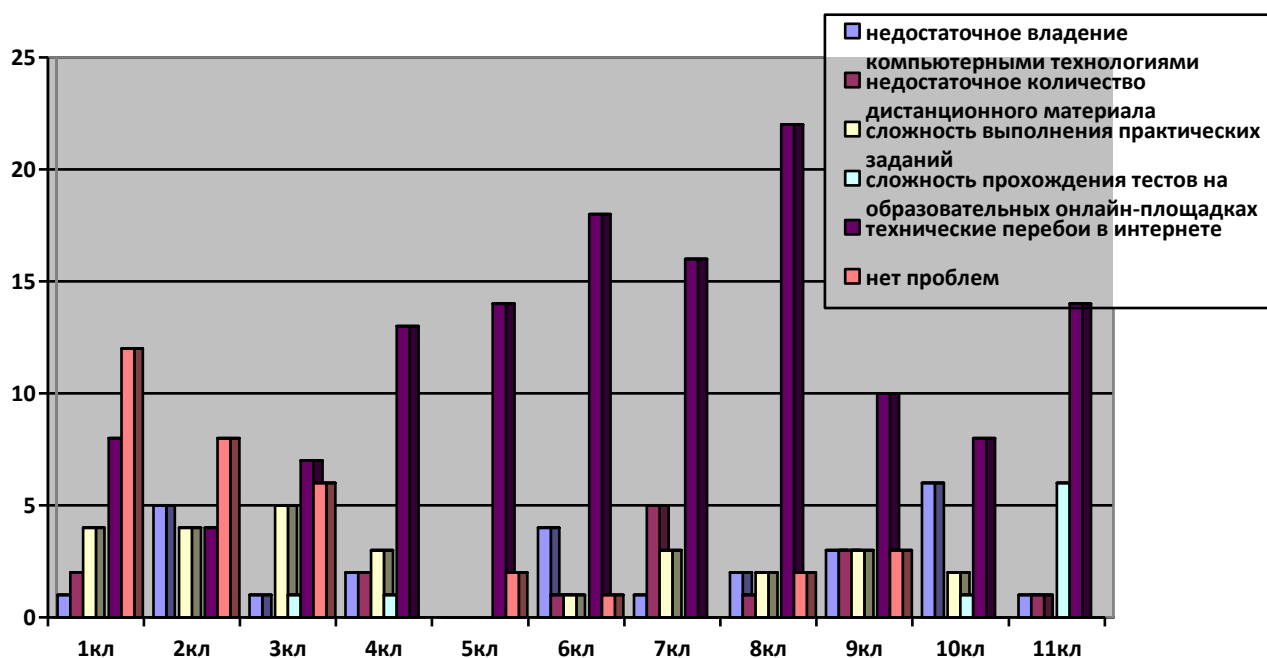
12. Оцените уровень культуры общения ребенка и взаимопонимания с учителями

Варианты ответов	1кл	2кл	3кл	4кл	5кл	6кл	7кл	8кл	9кл	10кл	11кл
полностью удовлетворены	24	23	28	18	14	12	6	16	11	15	13
частично удовлетворены	3	2	0	3	9	12	14	13	9	5	3
не удовлетворены	0	0	0	0	0	1	1	0	0	1	0



13. Какие проблемы во время дистанционного обучения вас волновали?

Варианты ответов	1кл	2кл	3кл	4кл	5кл	6кл	7кл	8кл	9кл	10кл	11кл
недостаточное владение компьютерными технологиями	1	5	1	2	0	4	1	2	3	6	1
недостаточное количество дистанционного материала	2	0		2	0	1	5	1	3	0	1
сложность выполнения практических заданий	4	4	5	3	0	1	3	2	3	2	0
сложность прохождения тестов на образовательных онлайн-площадках	0	0	1	1	0	0	0	0	0	1	6
технические перебои в интернете	8	4	7	13	14	18	16	22	10	8	14
Проблем не отмечали	12	8	6		2	1	0	2	3	0	0
другое											



Анализ анкет позволяет сделать вывод, что более 70% родителей *удовлетворены* полностью качеством предоставленных образовательных услуг и качеством организации школьного быта. Наибольшее число неудовлетворительных ответов на вопрос 5 **качество питания в школе**, вопрос 9 **удовлетворенность организацией дистанционного обучения в школе**.

Комментарии к вопросу 13

- Дети сами не могут работать с компьютером, работают родители
- Отсутствие живого общения
- Ребёнок предоставлен дома сам себе
- Категорически против дистанционного обучения
- Еженедельно выставлять оценки в электронный дневник
- Во время очного обучения не предлагать задания в цифровом варианте
- На дистанционном обучении сократить уроки в 2 раза, а перемены увеличить
- Организовать питание после 2 урока