

Аналитическая справка диагностики межличностных отношений в 5 – 9 классах (социометрия)

Цель проведения: диагностика социометрического статуса каждого ученика в классе, выявление референтных групп общения, изучение эмоциональной атмосферы в обследуемых классах и решения следующих задач.

- измерение степени сплоченности – разобщенности в классе;
- выявление соотносительного авторитета членов групп по признакам симпатии – антипатии (лидеры, отвергнутые);
- обнаружение внутригрупповых сплоченных образований во главе с неформальными лидерами.

Объект анализа: обучающиеся 5-9 классов. Всего в исследовании приняло участие 69 учащихся. Предметом исследования являются особенности взаимоотношений в системе «ученик – ученик», складывающиеся в связи с учебной работой, и личные взаимоотношения, возникающие под влиянием симпатий и антипатий учащихся друг к другу.

Диагностические методики: Социометрия Дж. Морено (адаптированный вариант).

Таблица полученных результатов представлена в Приложении.

Общий вывод:

Анализируя общую структуру отношений по поводу учебной деятельности показывает степень сплоченности классных коллективов, значительный процент учащихся занимает лидирующее положение и устойчивое положение в классах.

Рекомендации классным руководителям по результатам социометрии:

1. Помочь достигнуть успеха в той деятельности, от которой прежде всего, зависит положение ребенка (преодоление неуспеваемости, трудностей и т.д.)
2. Постараться преодолеть аффективность (вспыльчивость, драчливость, обидчивость), которая часто является причиной и, конечно, следствием психологической изоляции.
3. Наладить тесное сотрудничество с педагогом – психологом для выработки рекомендаций преодоления аффективности у учащихся.
4. Рекомендуется выработать у детей уверенность в себе, отсутствие которой делает их слишком застенчивыми.
5. Избегайте неумеренного захваливания или противопоставления учащихся друг другу.
6. **Вовлечь изолированного ученика в интересную деятельность.**

9Б КЛАСС

№ п/п	1	2	3	4	5	6	7	8	9	10	11	12
1		-	+			-				+	+	-
2	-					+			+	-		+
3	+			+		-		-			+	
4	+		+			-			-			+
5	-	+						+			-	+
6	-	+	-				+					+
7	-	+	-		+					+		
8	-	+	-				+		+			
9						+	+	+		-	-	
10	+	-					+		+		-	
11			+		-	+		-	-	+		
12		+			+				-	-	+	
Положительные	3	5	3	1	2	3	4	2	3	3	3	4
Отрицательные	5	2	3	0	1	3	0	2	3	3	3	1
Всего	8	7	6	1	3	6	4	4	6	6	6	5
Всего взаимно-положительных	2	2	3	1	1	1	1	1	1	2	1	2
Всего взаимно-отрицательных	2	2	2	0	1	2	0	1	1	1	2	0

№ п/п	Статус	Персональные социометрические индексы						Куд
		Социометрический статус *			Эмоциональная экспансивность **			
		полож.	отриц.	общий	полож.	отриц.	общая	
1	пренебрегаемый	0.27	0.45	-0.18	0.27	0.27	0.55	1
2	предпочитаемый	0.45	0.18	0.27	0.27	0.18	0.45	1.67
3	принятый	0.27	0.27	0	0.27	0.18	0.45	1
4	пренебрегаемый	0.09	0	0.09	0.27	0.18	0.45	0.33
5	принятый	0.18	0.09	0.09	0.27	0.18	0.45	0.67
6	принятый	0.27	0.27	0	0.27	0.18	0.45	1
7	принятый	0.36	0	0.36	0.27	0.18	0.45	1.33
8	принятый	0.18	0.18	0	0.27	0.18	0.45	0.67
9	принятый	0.27	0.27	0	0.27	0.18	0.45	1
10	принятый	0.27	0.27	0	0.27	0.18	0.45	1
11	принятый	0.27	0.27	0	0.27	0.27	0.55	1
12	принятый	0.36	0.09	0.27	0.27	0.18	0.45	1.33

В данной группе испытуемых среднее число положительных выборов – 3.

Среднее число отрицательных выборов - 2.17

Групповые индексы

Индекс эмоциональной экспансивности группы — **5.17** *

Индекс психологической взаимности («сплоченности группы») — **0.18** **

Индекс конфликтности — **0.14** ***

Индекс референтности (удовлетворённости) группы — **0.25** ****

9А КЛАСС

№ п/п	1	2	3	4	5	6	7	8	9	10	11	12
1			+	+	+			-	-	+	-	
2			+		+	-		+		-		
3	-			-			+	+	-	+		
4		+				-		+	-		+	+
5	+	+						-		+		+
6	+		-				+		+	+	-	
7		-		+		+			+	+	-	
8		+	+			-				-		
9				-	-	+	+				+	+
10		-				+	+		+			+
11	+			+		-		+		-		+
12	+	-		+	+	+		-		+		
Положительные	4	3	3	4	3	4	4	4	3	6	2	5
Отрицательные	1	3	1	2	1	4	0	3	3	3	3	0
Всего	5	6	4	6	4	8	4	7	6	9	5	5
Всего взаимно-положительных	1	2	1	2	3	3	3	2	2	3	1	3
Всего взаимно-отрицательных	0	1	0	1	0	1	0	0	1	1	1	0

№ п/п	Статус	Персональные социометрические индексы						Куд ***
		Социометрический статус *			Эмоциональная экспансивность **			
		положительный	отрицательный	общий	положительная	отрицательная	общая	
1	принятый	0.36	0.09	0.27	0.36	0.27	0.64	1
2	принятый	0.27	0.27	0	0.27	0.18	0.45	1
3	принятый	0.27	0.09	0.18	0.27	0.27	0.55	1
4	принятый	0.36	0.18	0.18	0.36	0.18	0.55	1
5	принятый	0.27	0.09	0.18	0.36	0.09	0.45	0.75
6	принятый	0.36	0.36	0	0.36	0.18	0.55	1
7	принятый	0.36	0	0.36	0.36	0.18	0.55	1
8	принятый	0.36	0.27	0.09	0.18	0.18	0.36	2
9	принятый	0.27	0.27	0	0.36	0.18	0.55	0.75
10	предпочитаемый	0.55	0.27	0.27	0.36	0.09	0.45	1.5
11	пренебрегаемый	0.18	0.27	-0.09	0.36	0.18	0.55	0.5
12	принятый	0.45	0	0.45	0.45	0.18	0.64	1

**В данной группе испытуемых среднее число положительных выборов - 3.75.
Среднее число отрицательных выборов – 2**

Групповые индексы

Индекс эмоциональной экспансивности группы — **5.75 ***

Индекс психологической взаимности («сплоченности группы») — **0.18 ****

Индекс конфликтности — **0.09 *****

Индекс референтности (удовлетворённости) группы — **0.29 ******

8А КЛАСС

№ п/п	1	2	3	4	5	6	7	8	9	10
1			-	+				+	-	+
2				+	+	+			-	-
3	-	+			+	+	-		+	+
4	+		-					+		+
5	-	+		-		+				
6	-	+		+	-		+			
7	+		+		+			+		+
8			-			+	+			+
9	-		+		+	+	-			+
10			+	+	-	+	-		+	
Положительные	2	3	3	4	4	6	2	3	2	6
Отрицательные	4	0	3	1	2	0	3	0	2	1
Всего	6	3	6	5	6	6	5	3	4	7
Всего взаимно-положительных	1	2	2	2	1	1	1	1	2	3
Всего взаимно-отрицательных	2	0	1	0	0	0	0	0	1	0

№ п/п	Статус	Персональные социометрические индексы						Куд ***
		Социометрический статус *			Эмоциональная экспансивность **			
		положительный	отрицательный	общий	положительная	отрицательная	общая	
1	пренебрегаемый	0.22	0.44	-0.22	0.33	0.22	0.56	0.67
2	принятый	0.33	0	0.33	0.33	0.22	0.56	1
3	принятый	0.33	0.33	0	0.56	0.22	0.78	0.6
4	принятый	0.44	0.11	0.33	0.33	0.11	0.44	1.33
5	принятый	0.44	0.22	0.22	0.22	0.22	0.44	2
6	предпочитаемый	0.67	0	0.67	0.33	0.22	0.56	2
7	принятый	0.22	0.33	-0.11	0.56	0	0.56	0.4
8	принятый	0.33	0	0.33	0.33	0.11	0.44	1
9	принятый	0.22	0.22	0	0.44	0.22	0.67	0.5
10	предпочитаемый	0.67	0.11	0.56	0.44	0.22	0.67	1.5

**В данной группе испытуемых среднее число положительных выборов - 3.5.
Среднее число отрицательных выборов - 1.6.**

Групповые индексы

Индекс эмоциональной экспансивности группы — **5.1 ***

Индекс психологической взаимности («сплоченности группы») — **0.22 ****

Индекс конфликтности — **0.07 *****

Индекс референтности (удовлетворённости) группы — **0.23 ******

7А КЛАСС

№ п/п	1	2	3	4	5	6	7	8	9	10	11
1			-		+	+	-		+	-	+
2			+	+	-		+	+		-	
3	-	+		+			+	-		+	
4			+				-		+	+	-
5	+	+		-		+			+	-	+
6		-	+	+	+			+		-	
7		+	-	+	-			+	+		+
8		+					+				
9	+		-		+	+	-				+
10	-	-	+	+	-		+	+			
11	+	+	-		+	+		-	+	-	
Положительные	3	5	4	5	4	4	4	4	5	2	4
Отрицательные	2	2	4	1	3	0	3	2	0	5	1
Всего	5	7	8	6	7	4	7	6	5	7	5
Всего взаимно-положительных	3	3	3	2	4	1	2	2	3	2	3
Всего взаимно-отрицательных	2	1	1	0	1	0	0	0	0	3	0

№ п/п	Статус	Персональные социометрические индексы						Куд ***
		Социометрический статус *			Эмоциональная экспансивность **			
		положительный	отрицательный	общий	положительная	отрицательная	общая	
1	принятый	0.3	0.2	0.1	0.4	0.3	0.7	0.75
2	принятый	0.5	0.2	0.3	0.4	0.2	0.6	1.25
3	принятый	0.4	0.4	0	0.4	0.2	0.6	1
4	принятый	0.5	0.1	0.4	0.3	0.2	0.5	1.67
5	принятый	0.4	0.3	0.1	0.5	0.2	0.7	0.8
6	принятый	0.4	0	0.4	0.4	0.2	0.6	1
7	принятый	0.4	0.3	0.1	0.5	0.2	0.7	0.8
8	принятый	0.4	0.2	0.2	0.2	0	0.2	2
9	принятый	0.5	0	0.5	0.4	0.2	0.6	1.25
10	пренебрегаемый	0.2	0.5	-0.3	0.4	0.3	0.7	0.5
11	принятый	0.4	0.1	0.3	0.5	0.3	0.8	0.8

**В данной группе испытуемых среднее число положительных выборов – 4.
Среднее число отрицательных выборов - 2.09**

Групповые индексы

Индекс эмоциональной экспансивности группы — **6.09 ***

Индекс психологической взаимности («сплоченности группы») — **0.2 ****

Индекс конфликтности — **0.09 *****

Индекс референтности (удовлетворённости) группы — **0.32 ******

6 КЛАСС

№ п/п	1	2	3	4	5	6	7	8	9	10	11	12	13
1		-	-	+		+			-	+			
2			+	-			+	-			+		
3	+	-		-	+						-	+	
4	+	-	-			+			+		+		-
5		-	-	-					+		+	+	
6	+	-		-						+	-		+
7	+	-		-					-	+			+
8		+	+	+									
9			-		+	+					+	+	-
10	+		-	-		+	+						+
11		+		+	+	-			+			+	-
12	+		-	-	+	-		+	+		+		+
13	+		-	-		+	+			+	-		
Положительные	7	2	2	3	4	5	3	1	4	4	5	4	4
Отрицательные	0	6	7	8	0	2	0	1	2	0	3	0	3
Всего	7	8	9	11	4	7	3	2	6	4	8	4	7
Всего взаимно-положительных	3	1	0	2	3	3	2	0	3	4	5	3	3
Всего взаимно-отрицательных	0	1	1	3	0	1	0	0	0	0	2	0	2

№ п/п	Статус	Персональные социометрические индексы						Куд ***
		Социометрический статус *			Эмоциональная экспансивность **			
		положительный	отрицательный	общий	положительная	отрицательная	общая	
1	звезда	0.58	0	0.58	0.25	0.25	0.5	2.33
2	пренебрегаемый	0.17	0.5	-0.33	0.25	0.17	0.42	0.67
3	пренебрегаемый	0.17	0.58	-0.42	0.25	0.25	0.5	0.67
4	пренебрегаемый	0.25	0.67	-0.42	0.33	0.25	0.58	0.75
5	принятый	0.33	0	0.33	0.25	0.25	0.5	1.33
6	принятый	0.42	0.17	0.25	0.25	0.25	0.5	1.67
7	принятый	0.25	0	0.25	0.25	0.25	0.5	1
8	принятый	0.08	0.08	0	0.25	0	0.25	0.33
9	принятый	0.33	0.17	0.17	0.33	0.17	0.5	1
10	принятый	0.33	0	0.33	0.33	0.17	0.5	1
11	принятый	0.42	0.25	0.17	0.42	0.17	0.58	1
12	принятый	0.33	0	0.33	0.5	0.25	0.75	0.67
13	принятый	0.33	0.25	0.08	0.33	0.25	0.58	1

**В данной группе испытуемых среднее число положительных выборов - 3.69.
Среднее число отрицательных выборов - 2.46**

Групповые индексы

Индекс эмоциональной экспансивности группы — **6.15 ***

Индекс психологической взаимности («сплоченности группы») — **0.14 ****

Индекс конфликтности — **0.08 *****

Индекс референтности (удовлетворённости) группы — **0.33 ******

5Б КЛАСС

№ п/п	1	2	3	4	5	6	7	8	9	10	11
1		+	+	+			-			-	
2			-		+		+		-		+
3	+				-	+		+		-	
4	-	+			+		-		+		
5		+		+		+		+	+	-	
6		-					+		-	+	+
7	+		-	+	+				-	+	
8	-	+			+	+	-				+
9	+	+				-	+				-
10	-		+			+		-			+
11		+		-	+	+			+	-	
Положительные	3	6	2	3	5	5	3	2	3	2	4
Отрицательные	3	1	2	1	1	1	3	1	3	4	1
Всего	6	7	4	4	6	6	6	3	6	6	5
Всего взаимно-положительных	1	2	1	1	3	2	0	1	0	1	2
Всего взаимно-отрицательных	1	0	0	0	0	1	0	0	1	1	0

№ п/п	Статус	Персональные социометрические индексы						Куд ***
		Социометрический статус *			Эмоциональная экспансивность **			
		положительный	отрицательный	общий	положительная	отрицательная	общая	
1	принятый	0.3	0.3	0	0.3	0.2	0.5	1
2	предпочитаемый	0.6	0.1	0.5	0.3	0.2	0.5	2
3	принятый	0.2	0.2	0	0.3	0.2	0.5	0.67
4	принятый	0.3	0.1	0.2	0.3	0.2	0.5	1
5	предпочитаемый	0.5	0.1	0.4	0.5	0.1	0.6	1
6	предпочитаемый	0.5	0.1	0.4	0.3	0.2	0.5	1.67
7	принятый	0.3	0.3	0	0.4	0.2	0.6	0.75
8	принятый	0.2	0.1	0.1	0.4	0.2	0.6	0.5
9	принятый	0.3	0.3	0	0.3	0.2	0.5	1
10	пренебрегаемый	0.2	0.4	-0.2	0.3	0.2	0.5	0.67
11	принятый	0.4	0.1	0.3	0.4	0.2	0.6	1

В данной группе испытуемых среднее число положительных выборов - **3.45**.
Среднее число отрицательных выборов - **1.91**

Групповые индексы

Индекс эмоциональной экспансивности группы — **5.36 ***

Индекс психологической взаимности («сплоченности группы») — **0.16 ****

Индекс конфликтности — **0.07 *****

Индекс референтности (удовлетворённости) группы — **0.18 ******

5А КЛАСС

№ п/п	1	2	3	4	5	6	7	8
1			+	+	+	+	+	-
2	-		+	-	+	+	-	+
3	+	+		-		+		+
4	+	+	-		+	+	+	-
5		+	+	+		-	+	-
6	+	+	+	-			-	+
7				+	+	-		-
8	+	+	+			-	-	
Положительные	4	5	5	3	4	4	3	3
Отрицательные	1	0	1	3	0	3	3	4
Всего	5	5	6	6	4	7	6	7
Всего взаимно-положительных	3	4	4	3	3	3	2	2
Всего взаимно-отрицательных	0	0	1	1	0	1	2	1

№ п/п	Статус	Персональные социометрические индексы						Куд ***
		Социометрический статус *			Эмоциональная экспансивность **			
		положительный	отрицательный	общий	положительная	отрицательная	общая	
1	принятый	0.57	0.14	0.43	0.71	0.14	0.86	0.8
2	принятый	0.71	0	0.71	0.57	0.43	1	1.25
3	принятый	0.71	0.14	0.57	0.57	0.14	0.71	1.25
4	принятый	0.43	0.43	0	0.71	0.29	1	0.6
5	принятый	0.57	0	0.57	0.57	0.29	0.86	1
6	принятый	0.57	0.43	0.14	0.57	0.29	0.86	1
7	принятый	0.43	0.43	0	0.29	0.29	0.57	1.5
8	принятый	0.43	0.57	-0.14	0.43	0.29	0.71	1

**В данной группе испытуемых среднее число положительных выборов - 3.88.
Среднее число отрицательных выборов - 1.88**

Групповые индексы

Индекс эмоциональной экспансивности группы — **5.75 ***

Индекс психологической взаимности («сплоченности группы») — **0.29 ****

Индекс конфликтности — **0.18 *****

Индекс референтности (удовлетворённости) группы — **0.39 ******

* — Индекс эмоциональной экспансивности группы показывает среднюю активность группы при решении задачи социометрического теста (среднее кол-во выборов в расчете на каждого члена группы)

** — Индекс психологической взаимности характеризует «сплоченность группы» (показывает удельный вес парных взаимных связей в группе по отношению к теоретически возможному числу такого рода связей)

*** — Индекс конфликтности характеризует конфликтный потенциал группы (указывает на наличие и степень взаимно отрицающих пар)

**** — Чем выше индекс референтности (удовлетворённости) группы, тем теснее связи элементов ядра группы, поведение которых определяет процессы выработки чувства общности (Это сумма взаимно положительных выборов поделенная на сумму всех положительных выборов в группе).

Классификация испытуемых по итогам социометрического эксперимента

Статусная группа - Количество полученных выборов.

«**Звезды**» - В два раза больше положительных выборов, чем среднее число полученных положительных выборов одним испытуемым

«**Предпочитаемые**» - В полтора раза больше положительных выборов, чем среднее число полученных положительных выборов одним испытуемым

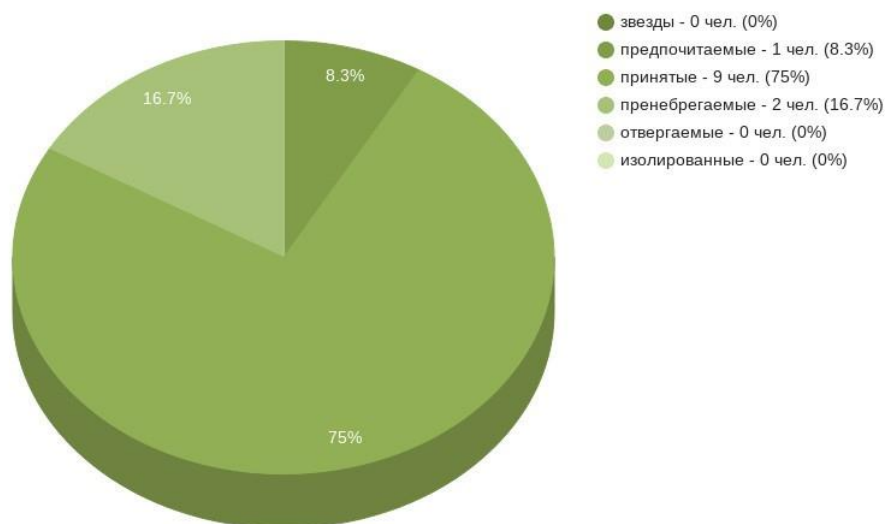
«**Принятые**» - не попавшие в другие группы

«**Пренебрегаемые**» - В полтора раза меньше положительных выборов, чем среднее число полученных положительных выборов одним испытуемым или отрицательных выборов в полтора раза больше, чем положительных

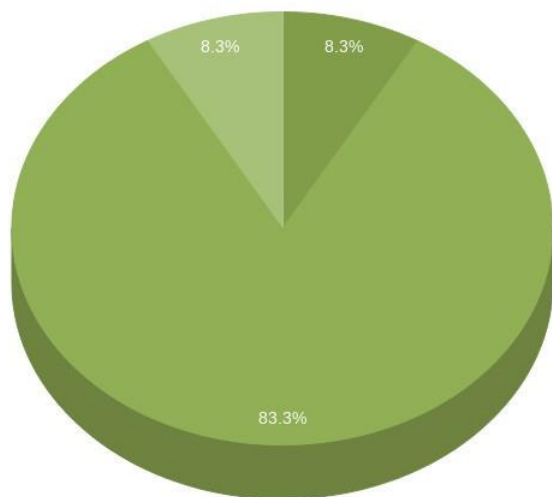
«**Отвергаемые**» - В два раза меньше положительных выборов, чем среднее число полученных положительных выборов одним испытуемым или есть отрицательные выборы, но нет положительных

«**Изолированные**» - Нет ни положительных ни отрицательных выборов

9Б класс

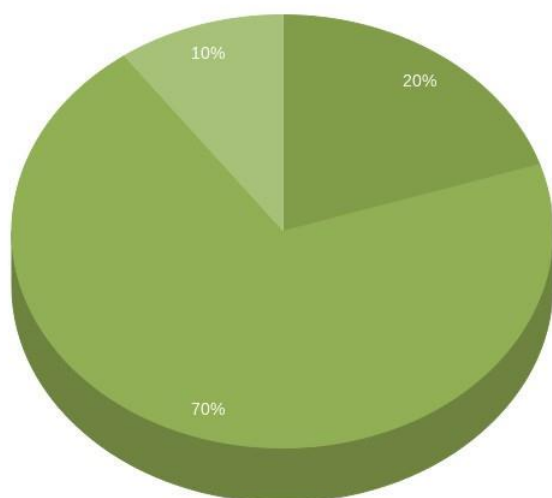


9А класс



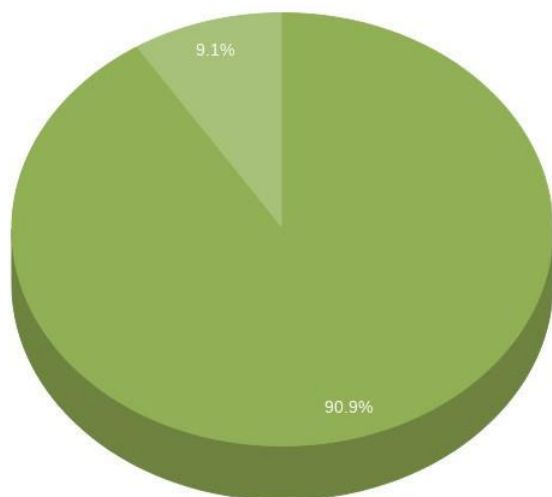
- звезды - 0 чел. (0%)
- предпочитаемые - 1 чел. (8.3%)
- принятые - 10 чел. (83.3%)
- пренебрегаемые - 1 чел. (8.3%)
- отвергаемые - 0 чел. (0%)
- изолированные - 0 чел. (0%)

8А класс



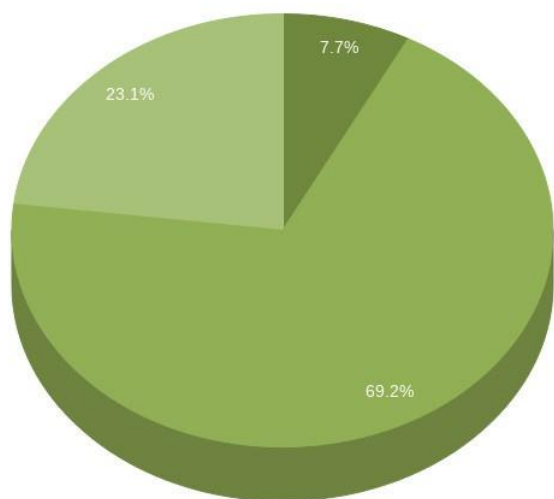
- звезды - 0 чел. (0%)
- предпочитаемые - 2 чел. (20%)
- принятые - 7 чел. (70%)
- пренебрегаемые - 1 чел. (10%)
- отвергаемые - 0 чел. (0%)
- изолированные - 0 чел. (0%)

7А класс



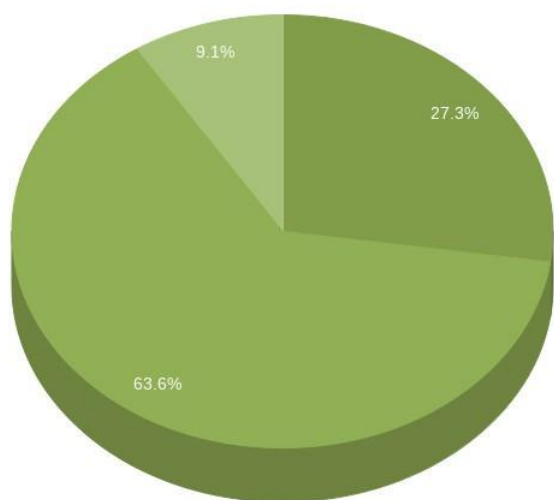
- звезды - 0 чел. (0%)
- предпочитаемые - 0 чел. (0%)
- принятые - 10 чел. (90.9%)
- пренебрегаемые - 1 чел. (9.1%)
- отвергаемые - 0 чел. (0%)
- изолированные - 0 чел. (0%)

6 класс



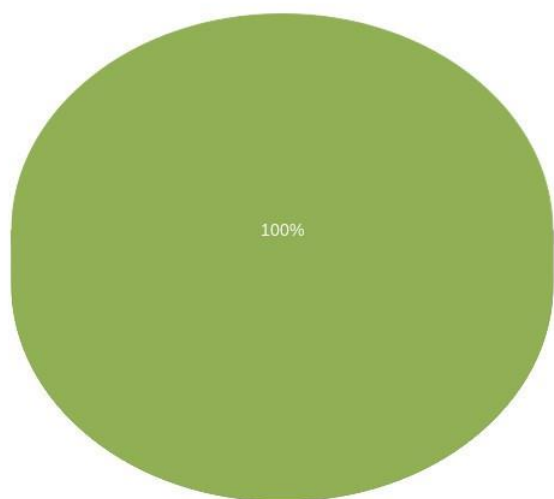
- звезды - 1 чел. (7.7%)
- предпочитаемые - 0 чел. (0%)
- принятые - 9 чел. (69.2%)
- пренебрегаемые - 3 чел. (23.1%)
- отвергаемые - 0 чел. (0%)
- изолированные - 0 чел. (0%)

5Б



- звезды - 0 чел. (0%)
- предпочитаемые - 3 чел. (27.3%)
- принятые - 7 чел. (63.6%)
- пренебрегаемые - 1 чел. (9.1%)
- отвергаемые - 0 чел. (0%)
- изолированные - 0 чел. (0%)

5А



- звезды - 0 чел. (0%)
- предпочитаемые - 0 чел. (0%)
- принятые - 8 чел. (100%)
- пренебрегаемые - 0 чел. (0%)
- отвергаемые - 0 чел. (0%)
- изолированные - 0 чел. (0%)