


Что я вижу  
одним глазом?







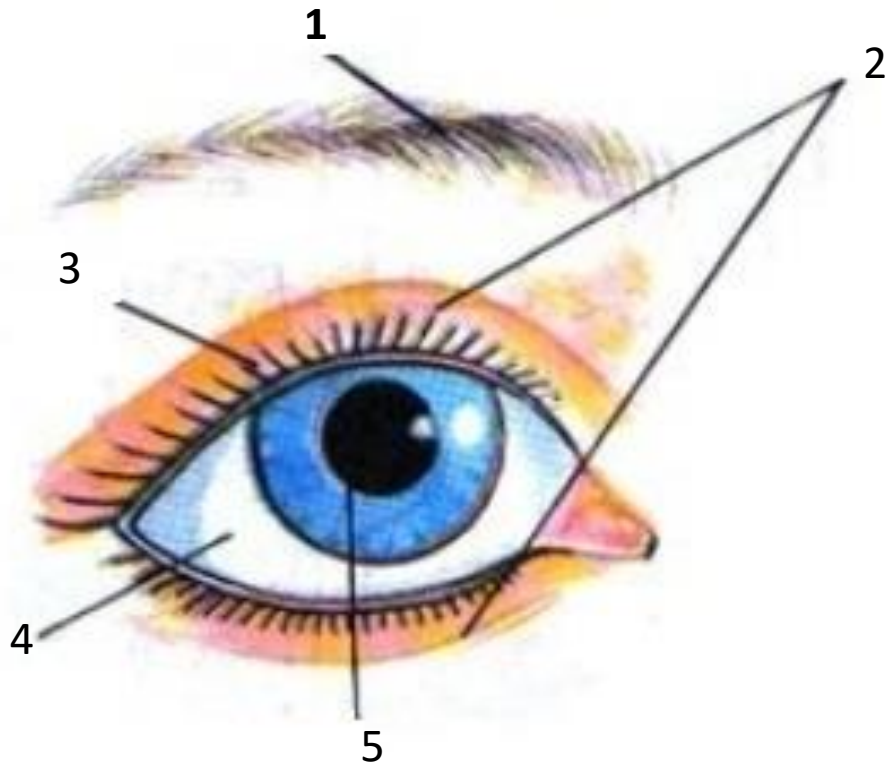
Привет ребята, я пират Джек. Очень богат и новым знакомствам рад. Предлагаю отправиться в интересное и увлекательное путешествие вместе с моей командой. Но какое же путешествие без карты?



Пока что вы находитесь на X, впереди вас ждут знания и интересные задания. Первый пункт на карте «Ключ и свиток». Двигаемся вперед на встречу новым знаниям.

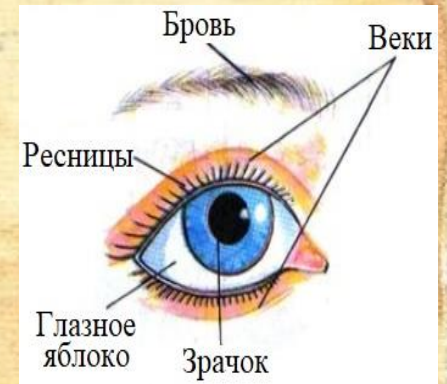


# Строение глаза



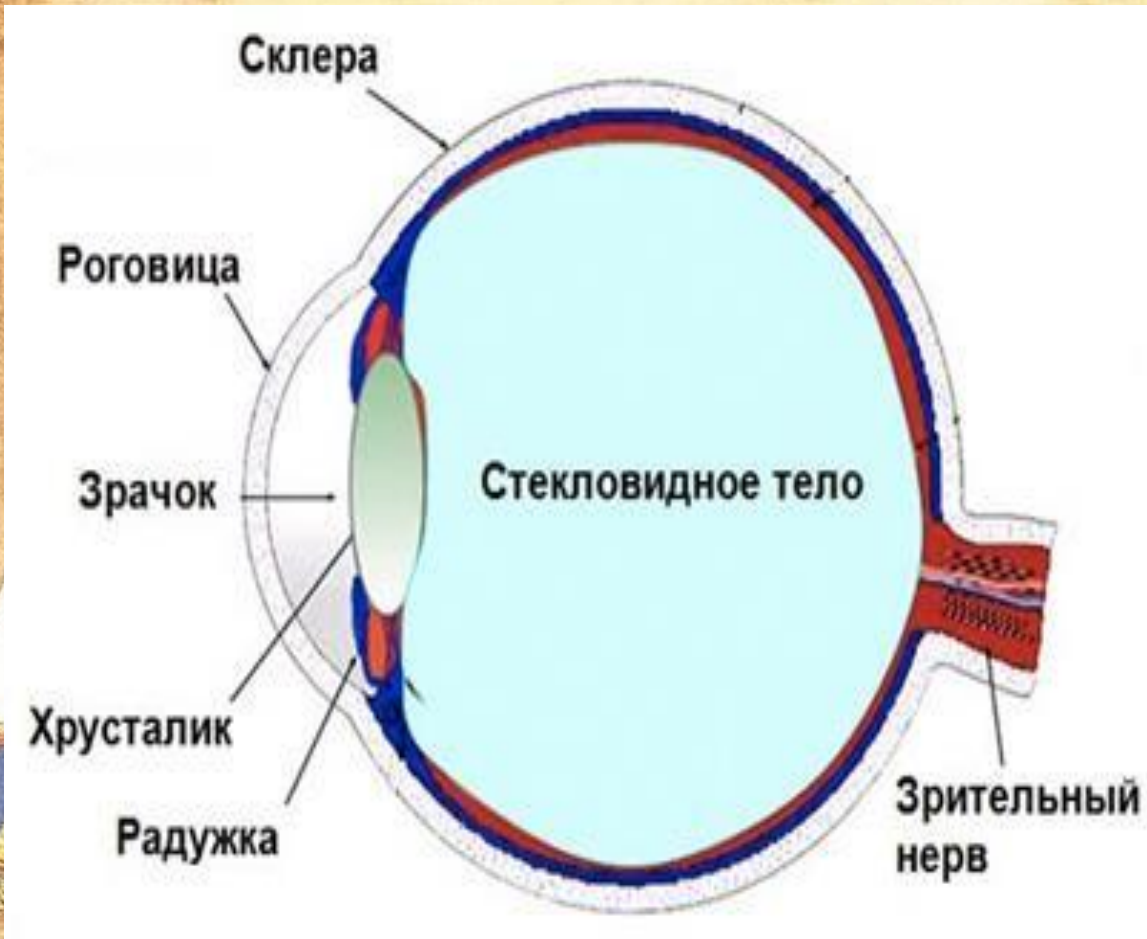
Чтобы двигаться вперед надо проверить ваши знания. Ребята, а вы помните как выглядят глаза? Что изображено под каждой цифрой ?

Молодцы!  
Двигаемся  
дальше





# Внутреннее строение глаза



Следующий пункт на карте – пункт «Новые знания». Ребята посмотрите какое сложное внутреннее строение у глаза





# Функции частей глаза

Часть глаза	Функция
Брови	Отводят пот со лба
Веки и ресницы	Защита глаз от ветра, пыли
Зрачок	Регулирует количество света расширяясь и сужаясь
Сетчатка	Черно-белое и цветное зрение

Мы уже близки к кладу! Чтобы двигаться дальше нам нужно ответить на очень интересные вопросы мудреца и волшебника. Вы готовы ребята?





Дед, баба, внучка, жучка, кошка и мышка тянули-тянули репку и, наконец, вытянули. Сколько глаз увидела репка?

Вопрос 1



Ответ: 0, потому что у репки нет глаз



Живёт мой братец за горой,  
Не может встретиться со мной. Что это?

Вопрос 2



Ответ: Глаза, а гора между ними - нос



Ребенок садится в центр комнаты и закрывает рукой один глаз. Не поворачивая голову нужно рассказать, что он может увидеть вокруг себя. Далее ребенок открывает глаза и рассказывает, что вокруг него.

Как лучше смотреть: одним глазом или двумя?

Один глаз видит тоже самое, что и два?

А теперь  
время  
эксперимента

*Вывод: Двумя глазами охватывается  
большая плоскость наблюдения*





УРА! Мы нашли клад.  
Ребята, вы большие  
молодцы. А кто из  
команды вам понравился  
больше всего? Нарисуйте и  
пришлите нам ваш рисунок.  
До новых приключений,  
ребята!

