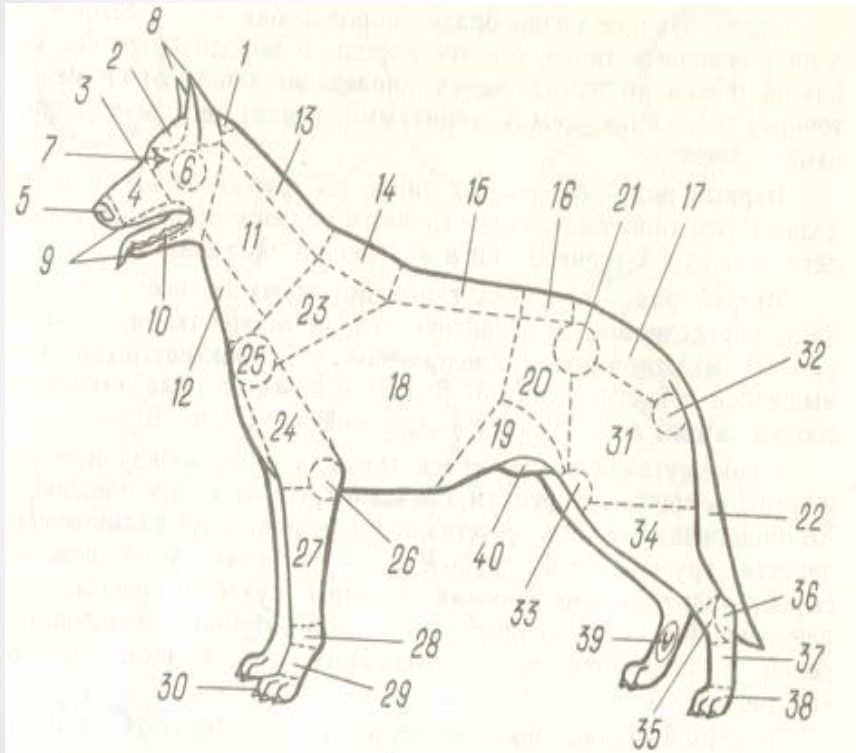


Стати собак. Общий экстерьер собак



Экстерьер собаки представляет собой единое целое, совокупность оценки всего животного, однако для удобства и четкости описания собаку принято рассматривать по частям тела, которое условно делится на четыре раздела (голова, шея, туловище и конечности). В каждом из этих четырех разделов различают отдельные части, называемые статьями.



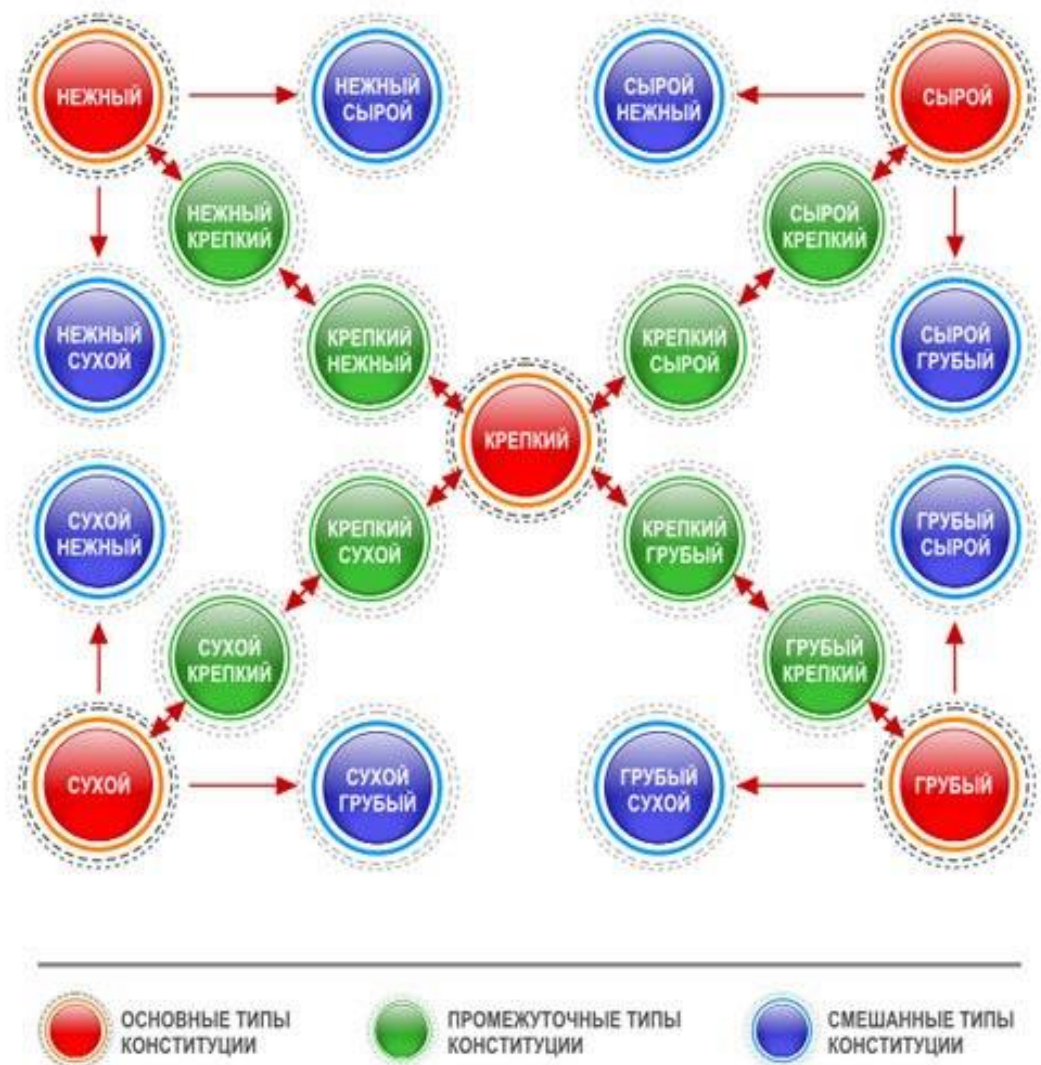
1- затылок; 2 — лоб; 3 — переход ото лба к морде; 4 — морда; 5 — мочка носа; 6 — скулы; 7 — глаза; 8 — уши; 9 — губы; 10-зубы;

11 — шея; 12 — горло; 13-гребень; 14 — холка; 15 — спина; 16- поясница; 17 — круп; 18 — грудь; 19 — живот; 20 — пах; 21 — маклок; 22 — хвост; 23 — верх плеча; 24 — низ плеча; 25 — лопаточно-плечевое сочленение; 26 — локоть; 27 — предплечье; 28 — запястье; 29 — пята; 30 — лапа передняя; 31 — бедро; 32 — седалищный бугор; 33 — колено; 34- голень; 35 — скакательный сустав; 36 -пяточный бугор; 37 — плюсна; 38 — лапа задняя; 39 — прибылой палец; 40- крайняя плоть.

На разных стадиях развития собаки (от щенка до взрослого животного) экстерьер претерпевает возрастные изменения, которые необходимо учитывать при оценке молодого и взрослого животного. Именно исходя из этих особенностей, оценка экстерьера собак на всех зоотехнических мероприятиях ведется всегда отдельно не только по полу, но и по возрасту. Возрастные группы собак определяются общепринятыми в собаководстве группами (щенки, юниоры, молодые собаки, взрослые и ветераны).



В основу классификации типов конституции животных русскими учеными П. Н. Кулешовым, Е. А. Богдановым, М. Ф. Ивановым и др. был положен анатомический принцип, согласно которому они выделили пять типов конституции: нежный, сухой, крепкий, грубый, рыхлый (сырой). Крепкий тип конституции, предложенный М. Ф. Ивановым, был принят как наиболее совершенный.



Оптимальный тип конституции



основные типы конституции



промежуточные типы конституции



смешанные типы конституции



Сухой-крепкий тип: колли, шелти, средний пинчер, керри-блю-терьер, ирландский терьер, эрдельтерьер, вельштерьер, акита-ину, кавалер-кинг-чарльз спаниель, лаготто Романьоло

Сухой-легкий тип: карликовый пинчер, манчестер-той-терьер

Легкий-сухой тип:

кроличья такса

Легкий-нежный тип:

папийон, фален, кинг чарльз спаниель

Нежный-легкий тип:

московский той-терьер



Пять типов конституции



Тип	Нежный утонченный	Крепкий сухой крепкий жилистый спортивный тип
Типичной (породной) считается собака, соответствующая стандарту во всем или в основном. Однако понятие «типа» собаководы относят лишь к общему внешнему виду и к типу конституции.	(Несколько) вздернута на ногах. Недостаточная выпуклость грудной клетки, недостаточно выражена поясница, подтянутая линия низа, узкий постав передних конечностей	Средняя высота ног. Достаточно выпуклая грудная клетка, форбруст и поясничный отдел достаточен по глубине и широте, достаточно широкий постав передних конечностей
У бернских зенненхундов можно выделить 5 типов конституции. Они характеризуются следующими признаками.	Слабо развита мускулатура	Крепкая мускулатура
	<i>Не соответствует стандарту</i>	<i>Соответствует стандарту</i>

Тип	Крепкий крепкий энергичный племенной тип	Грубый мощный племенной тип	Сырый отрубленный рыхлаый
Средняя высота ног Хорошая выпуклость грудной клетки и развитый форбруст, глубокий, широкий поясничный отдел Хорошо выраженная крепкая мускулатура	Низко посажен на ногах или средняя высота ног у крупных особей Сильно выражена выпуклость грудной клетки – у более мелких собак особенно объемистый форбруст – очень широкий и глубокий поясничный отдел Особенно у не очень крупных собак подчеркнуто широкий постав передних конечностей, обильная мускулатура, часто не очень крепкая из-за жировой прослойки	Низко посажен на ногах или средняя высота ног у крупных особей Особенно у не очень крупных собак излишне выпуклая грудная клетка, мощный форбруст, живот и поясничный отдел, передние конечности поставлены слишком широко Слишком объемистая мускулатура, скорее, обрызганная из-за большого количества жировой ткани	
Средние показатели, к которым надо стремиться			
<i>Соответствует стандарту</i>	<i>Соответствует стандарту</i>	<i>Не соответствует стандарту</i>	

Форма головы и ушей

1 — голова легкая, узкая, сухая; морда заостренная, опущенная вниз; уши висячие, плотно прижатые,

2 — голова длинная, сухая, клинообразная; переход ото лба к морде слабо заметен; уши высоко поставленные, висячие на хрящах;

3 — голова клинообразная, длинная узкая, сухая; переход ото лба к морде плавный, мало заметный; усни небольшие, стоячие с опущенными впереди концами;


4 — голова клинообразная, умеренно широкая в черепной части; переход ото лба к морде заметный, линия морды параллельна линии лба; уши стоячие, остроконечные;

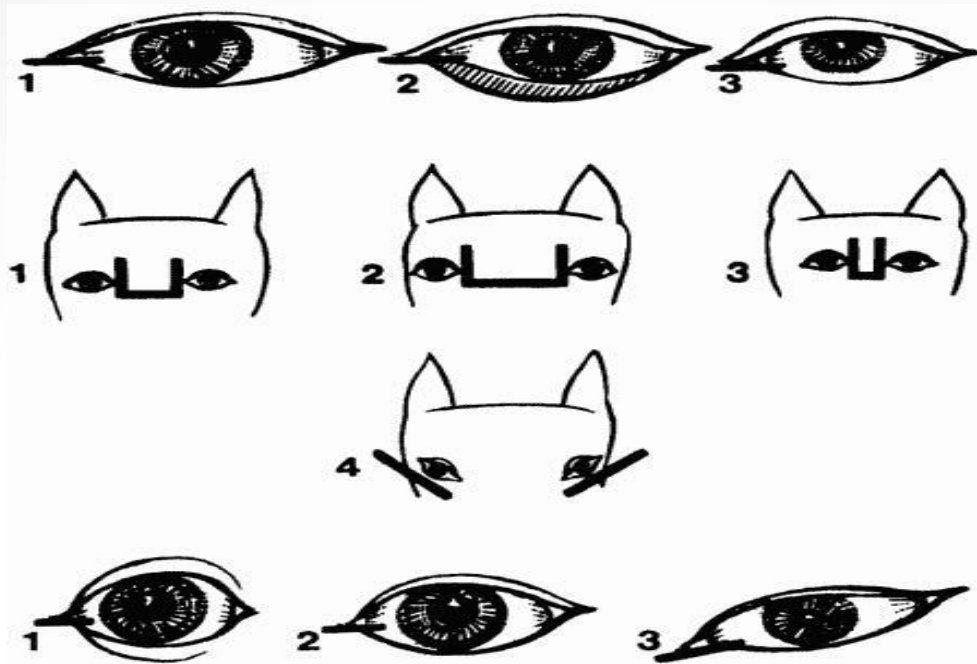
5 — голова массивная, умеренно широкая, морда объемная, с отвислыми губами; уши высоко поставленные, остро и высоко купированные;

6 — голова массивная, грубая, с широким лбом; морда короткая, с толстыми, но сухими губами; уши широко поставленные, коротко купированные;

7 — голова с округлым, выпуклым лбом, резким переходом к морде; морда короткая, тупая, вздернутая, с толстыми опущенными губами, уши купированные;

8 — голова массивная, сырая, с выпуклым лбом и резким переходом ото лба к морде; губы сырые, толстые; уши высоко поставленные, висячие.





Глаза собаки выражают функциональное состояние нервной системы, нрав, темперамент, настроение и состояние здоровья животного. В зависимости от породы они бывают круглые, овальные, прямо поставленные (углы глаз на одной линии), косо поставленные (наружные углы выше внутренних), темные и светлые в соответствии с общим окрасом собаки.

СТАТИ ШЕИ

Шея должна быть сильной, подвижной и пропорциональной длине головы. В зависимости от типа конституции и породной принадлежности шея может быть короткой или длинной, сырой или сухой.

Короткая шея (короче длины головы) встречается у сырых (рыхлых) собак.

Длинная шея (длиннее головы) — у сухих, высоконогих собак.

Важной характеристикой экстерьера шеи является ее *постав* — направление шеи по отношению к горизонту. Например, породы, специально выведенные по признаку быстроаллюрности (предназначенные для долгого и быстрого бега), характеризуются *высокопоставленной* сухой шеей, поднимающейся почти вертикально от линии холки. Для собак, обладающих массивной головой и короткой шеей, характерна *низкопоставленная* шея, которая поднимается лишь немного выше линии спины. Для рабочих (пользовательных) собак наиболее характерным является *промежуточный постав* — направление шеи к линии спины под углом 45°.



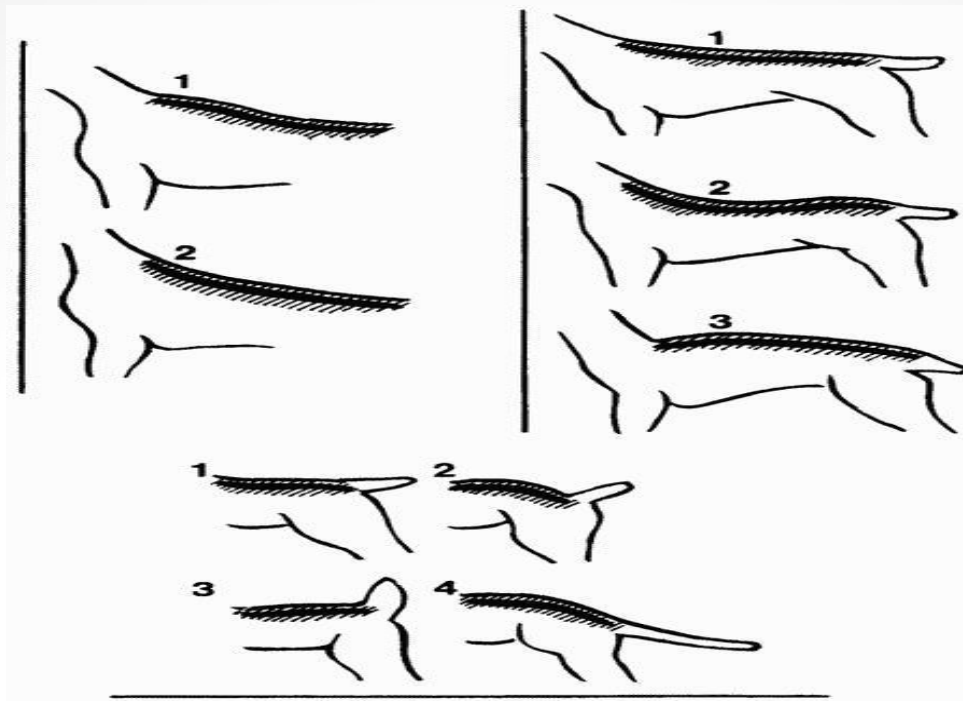
Постав шеи

1 – низкий; 2 – нормальный; 3 – высокий

Для каждой породы собак постав шеи определяется стандартом. На шее выделяют две стати: гребень и горло. Степень развития мускулатуры гребня выражает силу и ловкость собаки при ведении борьбы. Широкое или узкое горло свидетельствует о степени развития дыхательной трубки (трахеи) и всей легочной системы животного.

Подвес — наличие складок кожи под гортанью («сырая шея»).

Загруженная шея — подвес, опускающийся до нижней стороны груди, образующий подгрудок и поперечные складки у основания.



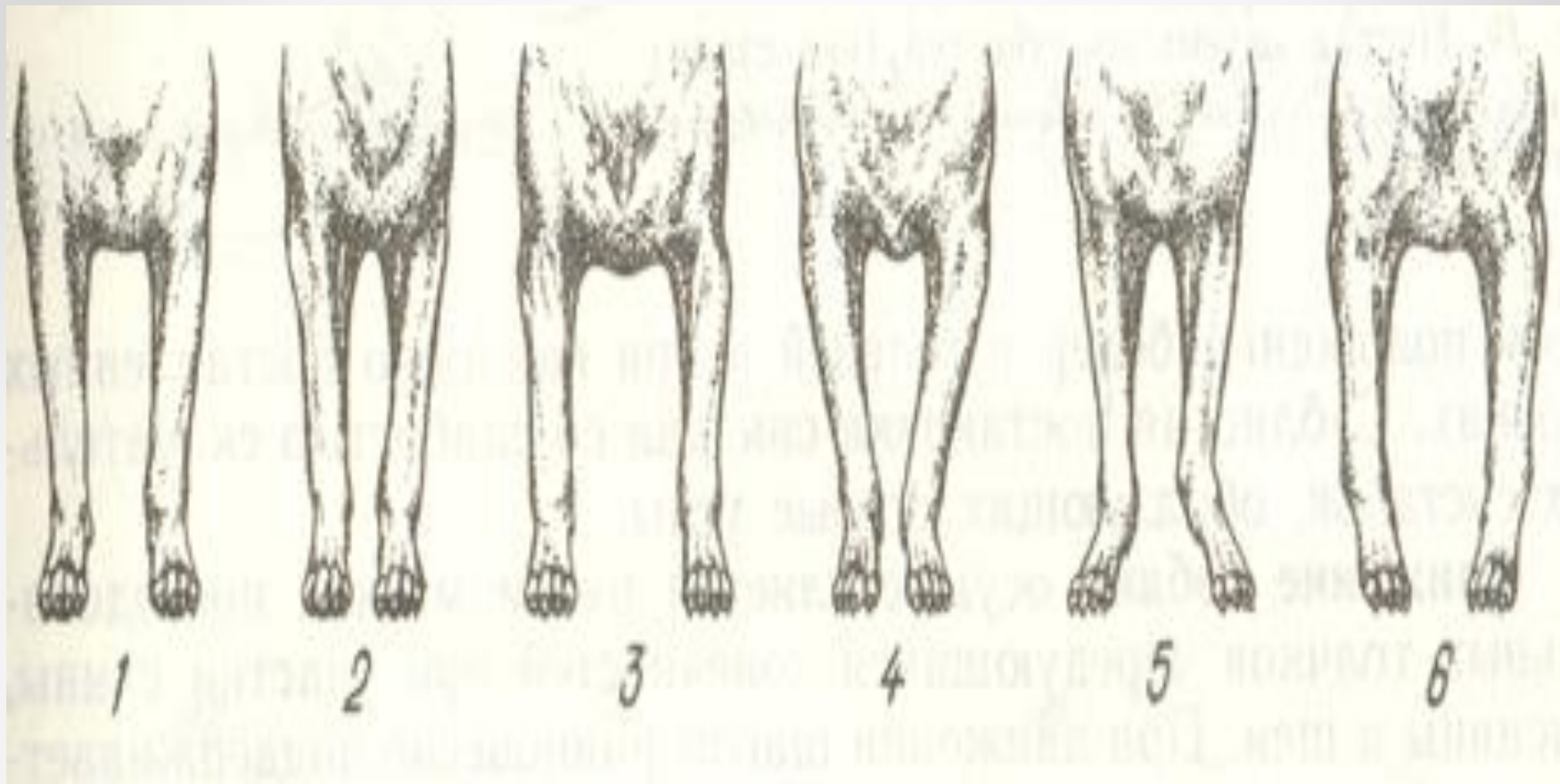
СТАТИ ТУЛОВИЩА

Основой туловища является грудная клетка, брюшная и тазовая полости, где расположены жизненно важные органы, определяющие выносливость животного, работоспособность и крепость телосложения.

При оценке экстерьера туловища главное внимание обращается на *холку, спину, поясницу, круп, грудную клетку, живот и форму хвоста*.

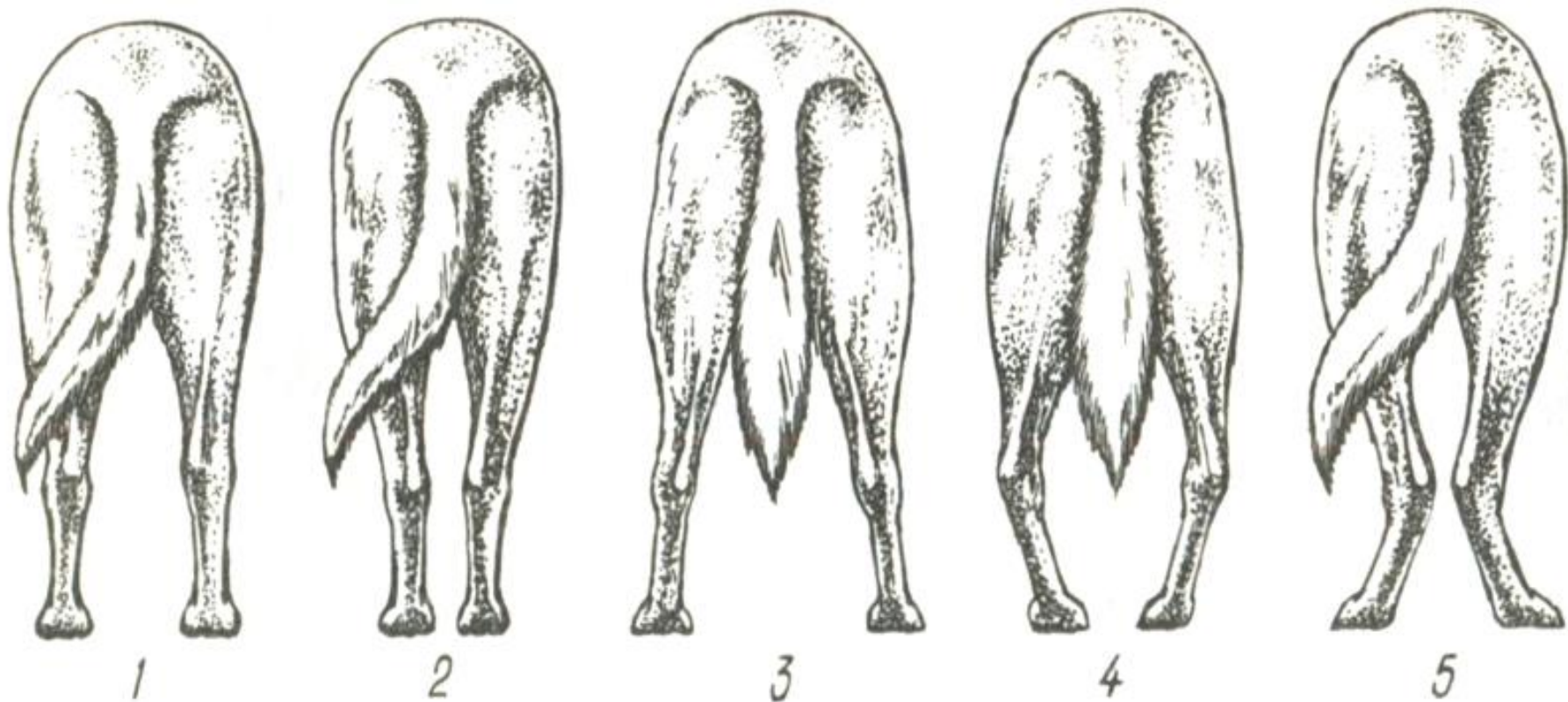
Холка является местом прикрепления мощных мышц передка собаки, определяющих опорную и двигательную силу животного. Она должна быть хорошо развита и выступать над линией спины. В ее основе находятся остистые отростки первых пяти грудных позвонков и находящихся с ними на одном уровне верхних краев лопаток.

Спина — верхний участок туловища от холки до поясницы. Нормальная, хорошо развитая спина должна быть средней длины, прямой и широкой, с хорошо развитой мускулатурой



***1 — правильный, 2 — узкий, 3 — широкий, 4 — сближенный,
5 — размет; 6 — косолапость***

Узкая постановка конечностей бывает при узкой и плоской груди, широкая — при бочкообразной грудной клетке и слишком наклонном положении лопаток. Широкая постановка ног часто сопровождается косолапостью внутрь (пясть и лапы направлены внутрь), узкая — косолапостью наружу (пясть и лапы выворочены наружу)



Постав задних конечностей (вид сзади)

1-правильный; 2-узкий; 3-широкий; 4-бочкообразный; 5-сближенный в скакательных суставах (размет);

Узкий постав встречается у собак со слабой мускулатурой зада и узким крупом.

При сближенном поставе скакательные суставы и плюсны сходятся вместе, почти касаясь, друг друга (сближены).

Широкий постав чаще всего встречается у широкотелых, массивных пород собак, не приспособленных к быстрым движениям.