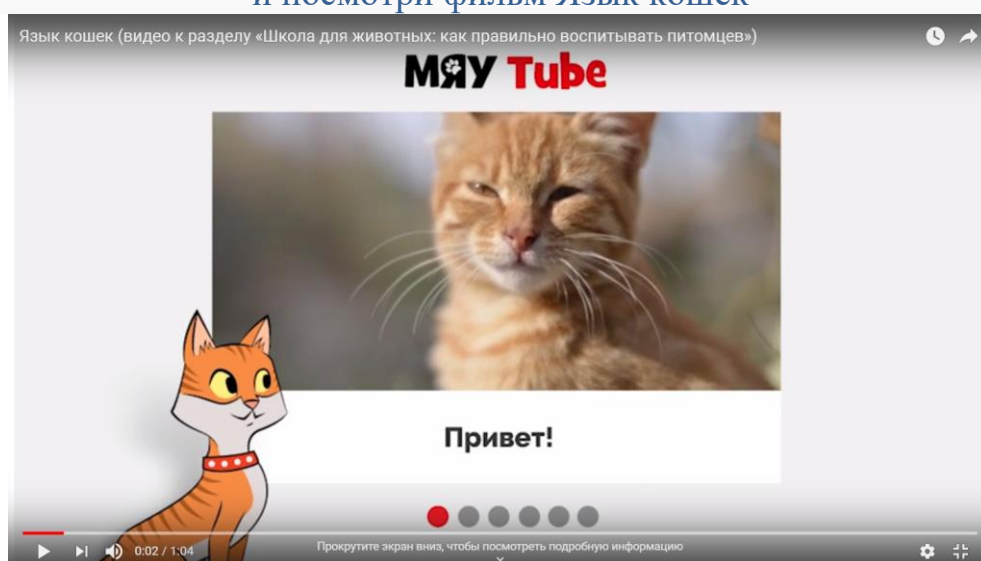


Занятие № 11 «Как разговаривать при помощи позы»

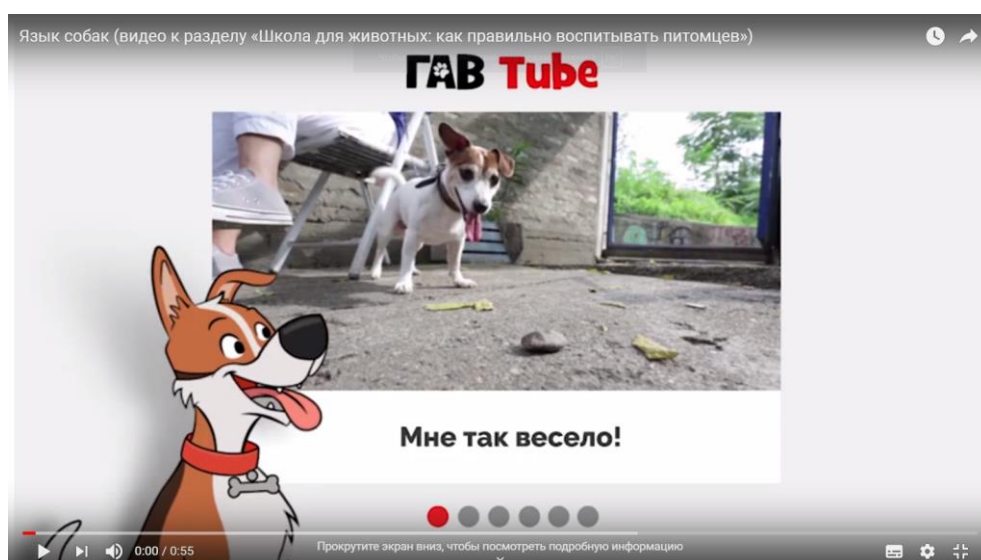
Дорогие, ребята! Тема нашего занятия сегодня «Как разговаривать при помощи позы»

1. Сегодня мы посмотрим фильм и узнаем - [Как животные разговаривают при помощи позы.](#)
- Поиграем в игру «Пойми, меня!»
2. Сегодня мы узнаем [Как животные учатся](#)
3. [Нарисуем рисунок с демонстрацией каких-либо поз животных. Сфотографируем свои рисунки и отправим в группу WhatsApp. Как животные разговаривают при помощи позы](#)

Нажми на ссылку https://www.youtube.com/watch?time_continue=1&v=iNBWGBVTY0E&feature=emb_logo
и посмотри фильм **Язык кошек**



Нажми на ссылку https://www.youtube.com/watch?v=fIWnuHoih24&feature=emb_logo
и посмотри фильм **Язык собак**



КАК РАЗГОВАРИВАТЬ ПРИ ПОМОЩИ ПОЗЫ?



Конечно, язык запахов, звуков, окраски имеет для нас, животных, большое значение. Но не менее важны для передачи информации наши позы. Мы можем «разговаривать» при помощи хвоста, ушей, шерсти, выражения глаз!

Высоко поднятый хвост и у кошки, и у собаки означает радость и довольство жизнью. Если хвост поджат, значит его хозяин трусит, ему страшно. А вот виляющий хвост у кошки и собаки означает совсем разное — у собаки радость, веселье, а у кошки — раздражение, недовольство.

Если наши уши стоят торчком, значит, что-то нас заинтересовало, мы хотим разобраться в том, что происходит. Прижатые уши — испуг или злоба, готовность дать отпор.

Собака подняла переднюю лапу — приглашает к игре. А вот поднятая передняя лапа у кошки — серьёзное предупреждение: «А ну-ка, не трогай меня! Могу и царапнуть!»

В момент опасности, когда рядом враг, наша шерсть встаёт «дыбом» — таким образом мы хотим показаться врагу большими и страшными!

А если мы перевернулись на спину, это значит, что мы тебе полностью доверяем и понимаем, что ты нас не обидишь.

ЭТО ИНТЕРЕСНО

- Кошки трутся головой о людей не только для ласки, но и для того, чтобы отметить их своим запахом.
- Вопреки расхожему представлению о том, что кошки и собаки никогда не ладят друг с другом, животные, живущие в одном доме, обычно не ссорятся и даже могут крепко дружить. Так что выражение «как кошка с собакой» может означать не только непрекращающиеся ссоры, но и тёплые, мирные отношения.

● Место для твоего самого интересного факта




ВЫПОЛНИ ЗАДАНИЕ



Рассмотри рисунки и подбери к каждому из них подходящую подпись. Для этого впиши в кружок нужную цифру.

- 1 «Я самая красивая и умная!»
- 2 «Интересно, интересно, что же это такое?»
- 3 «Ой-ой, я тебя боюсь!»
- 4 «Ну-ка, попробуй на меня напасть!»



Тебе, наверное, приходилось видеть табличку «Осторожно, злая собака!». А видел ли ты табличку «Не бойтесь, добрая собака!»? Нарисуй такую табличку.



А может быть, ты захочешь придумать и нарисовать какую-то другую табличку для собаки или кошки?




Поиграй с друзьями в игру «Пойми меня!». Разбейтесь на пары. Пусть один из вас изображает «хозяина», а другой его «питомца» — кошку или собаку. «Питомец» должен на «собачьем» или «кошачьем» языке показать, что он хочет от «хозяина». Если «хозяин» не справляется с задачей, на помощь приходят одноклассники. В эту игру можно поиграть и с родителями.

ВСЕМ НУЖНО УЧИТЬСЯ!

КАК УЧАТСЯ ЖИВОТНЫЕ

Для того чтобы узнавать что-то новое, ты ходишь в школу, читаешь книги, задаёшь вопросы взрослым.

А как учатся животные? Может быть, так? Но почему щенки и котята смотрят на девочку с непониманием или откровенно скучают?



Конечно, мы не сидим в классе. Сначала малышей учат их родители. Когда им исполнится примерно два месяца, их начинает обучать человек. Такое обучение называется дрессировкой.

Для того чтобы стать для нас хорошим учителем, ты должен соблюдать важные правила:

- Будь терпеливым и спокойным. Мы можем сразу не понять, что ты от нас хочешь. И, даже поняв, на первых порах будем иногда забывать, что должны сделать. Поэтому тебе нужно будет повторять урок для нас много раз. Ты же помнишь пословицу «Повторенье — мать ученья»?

- Научи нас сначала самым простым действиям: откликаться на своё имя, знать своё место. И только потом можно приступать к более сложным задачам. Ты ведь тоже в школе вначале научился писать буквы и цифры, и только потом начал решать примеры и составлять длинные предложения.

- Занятия должны проходить в спокойной и привычной для нас обстановке. Мы плохо усвоим твой урок, если вокруг будет шумно, много незнакомых людей и т. д. Ведь и тебе тоже легче осваивать новый материал в тишине.

- Не забывай хвалить нас всякий раз, когда мы выполняем команду правильно. Нас можно даже угостить чем-то вкусненьким! А если у нас не получается, не кричи и не наказывай нас. Будь терпеливым и доброжелательным!

ЭТО ИНТЕРЕСНО

- При хорошей дрессировке собаки запоминают около 200 команд.

- Принято считать, что кошки не поддаются дрессировке. Однако это не так. Кошки способны запомнить несколько десятков команд.

- **Место для твоего самого интересного факта**

ВЫПОЛНИ ЗАДАНИЕ



Что должен обязательно уметь воспитанный питомец — и собака, и кошка? Закрась цветным карандашом общие для собак и кошек правила. Стрелками укажи, какие из оставшихся незакрашенными правил относятся к собакам, а какие — к кошкам.

Задание:

Попробуйте нарисовать кошку или собаку, демонстрирующую какую-либо позу. И подпишите, что на ваш взгляд она обозначает. Рисунки можно сфотографировать и отправить к следующему занятию.