


УТВЕРЖДЕН
приказ Министерства образования
и науки Республики Марий Эл
от « » _____ 20 г. № _____



СОГЛАСОВАНО
Министр образования и науки
Республики Марий Эл


(подпись) Г.Н. Швецова
(Ф.И.О.)

« 30 » сентября _____ 2016г.



УТВЕРЖДАЮ
Директор ГБУ Республики Марий Эл
"Люльпанский центр"


А.В. Михайлов
« 30 » _____ 2016г.

СОГЛАСОВАНО
Начальник ОГИБДД МО МВД
России «Медведевский»


(подпись) Ф.С. Роженцов
(Ф.И.О.)

« 30 » сентября _____ 2016г.

ПАСПОРТ

Государственного бюджетного учреждения Республики Марий Эл
"Люльпанский центр для детей-сирот и детей,
ставшихся без попечения родителей"
по обеспечению безопасности дорожного движения

д.Люльпаны
2016г.

Общие сведения

Наименование учреждения: Государственное бюджетное учреждение Республики Марий Эл "Люльпанский центр для детей-сирот и детей, оставшихся без попечения родителей"

Тип учреждения: бюджетное учреждение

Юридический адрес учреждения: Республика Марий Эл, Медведевский район, д.Люльпаны, ул.Лесная, д.24

Фактический адрес учреждения: Республика Марий Эл, Медведевский район, д.Люльпаны, ул.Лесная, д.24

Руководители учреждения:

Директор Михайлов Андрей Витальевич, тел.57-42-30

Заместитель директора
по учебно-воспитательной
работе

Петухова Надежда Северьяновна, тел. 57-42-30

Ответственные от
Министерства образования
и науки Республики Марий Эл

_____ (должность)

_____ (фамилия, имя, отчество)

_____ (должность)

_____ (фамилия, имя, отчество)

_____ (телефон)

Закрепленный
сотрудник ГИБДД

_____ (должность)

_____ (фамилия, имя, отчество)

_____ (должность)

_____ (фамилия, имя, отчество)

_____ (телефон)

Ответственные работники
за мероприятия по профилактике
детского травматизма

_____ (должность)

_____ (фамилия, имя, отчество)

_____ (телефон)

Руководитель или ответственный
работник дорожно-эксплуатационной
организации, осуществляющей
содержание УДС*

_____ (фамилия, имя, отчество)

_____ (телефон)

Руководитель или ответственный
работник дорожно-эксплуатационной
организации, осуществляющей
содержание ТСОДД*

_____ (фамилия, имя, отчество)

_____ (телефон)

Количество учащихся 42 человека

Наличие уголка по БДД - ведется в школе

Наличие класса по БДД - ведется в школе

Наличие автогородка (площадки) по БДД - нет

Наличие остановки общественного транспорта вблизи учреждения -

Наличие мест массового нахождения людей вблизи учреждения -

Наличие автобуса в учреждении имеется

Владелец автобуса Государственное бюджетное учреждение Республики

Марий Эл "Люльпанский центр для детей-сирот и детей, оставшихся без

попечения родителей"

Телефоны оперативных служб:

01 – единый телефон службы спасения

02 – телефон службы охраны правопорядка (милиция)

03- телефон службы охраны здоровья («Скорая помощь»)

04 – телефон службы газа

112 – сотовый МЧС

57-42-03 – Люльпанская участковая больница

* Дорожно-эксплуатационные организации, осуществляющие содержание УДС, несут ответственность в соответствии с законодательством Российской Федерации (Федеральный закон «О безопасности дорожного движения» №196-ФЗ, КоАП, Гражданский кодекс).

Содержание

I. План-схемы учреждения:

- 1) район расположения учреждения, пути движения транспортных средств и детей (обучающихся и воспитанников);
- 2) пути движения транспортных средств к местам разгрузки/погрузки и рекомендуемых безопасных путей передвижения детей по территории образовательного учреждения.

II. Информация об обеспечении безопасности перевозок детей специальным транспортным средством (автобусом):

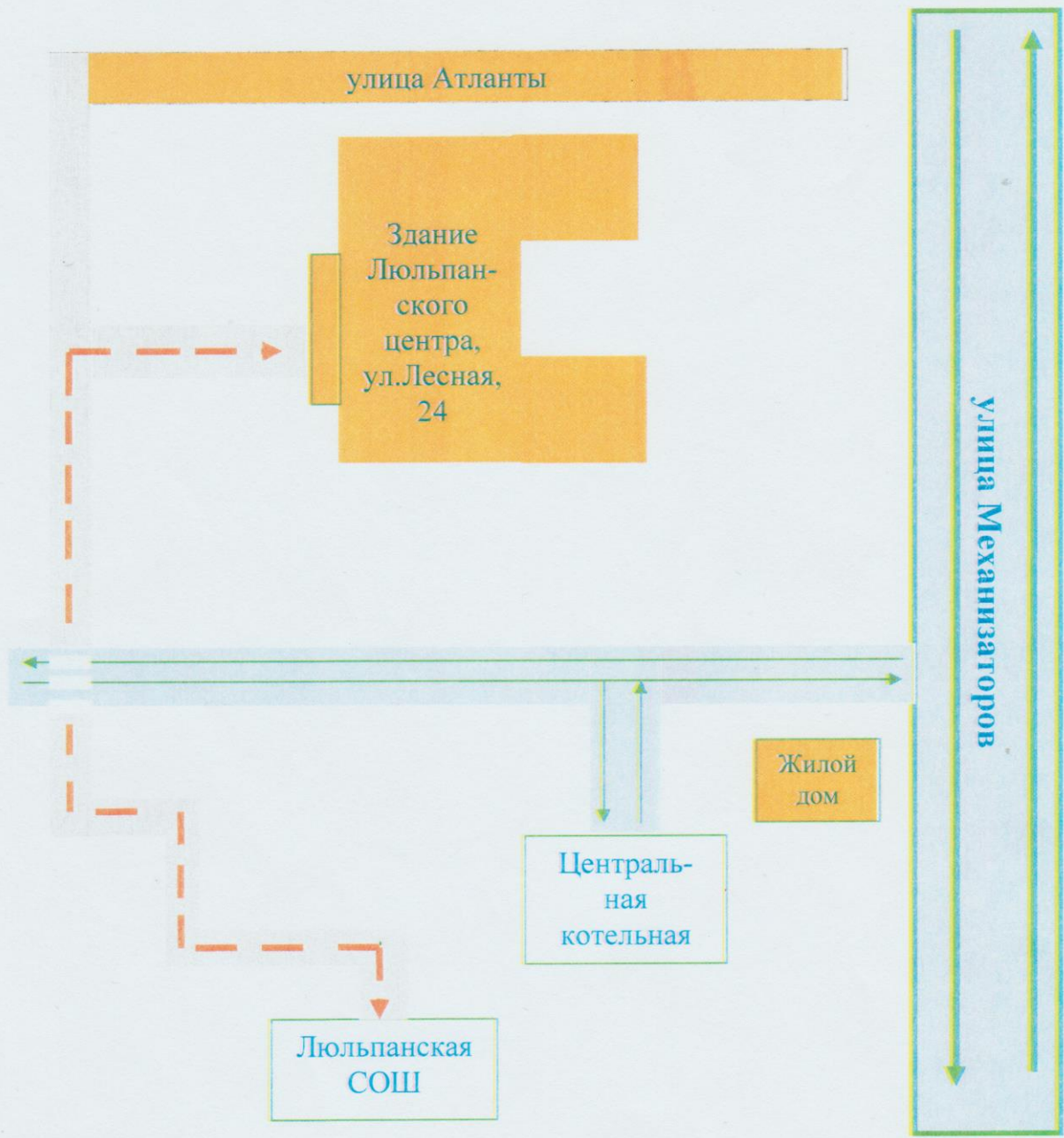
- 1) общие сведения;
- 2) маршрут движения автобуса.

Приложения.

Все занятия по ОБЖ, правилам дорожного движения, правилам безопасного поведения на дорогах и на транспорте ведутся на уроках ОБЖ в МОБУ «Люльпанская средняя общеобразовательная школа» ответственным преподавателем.


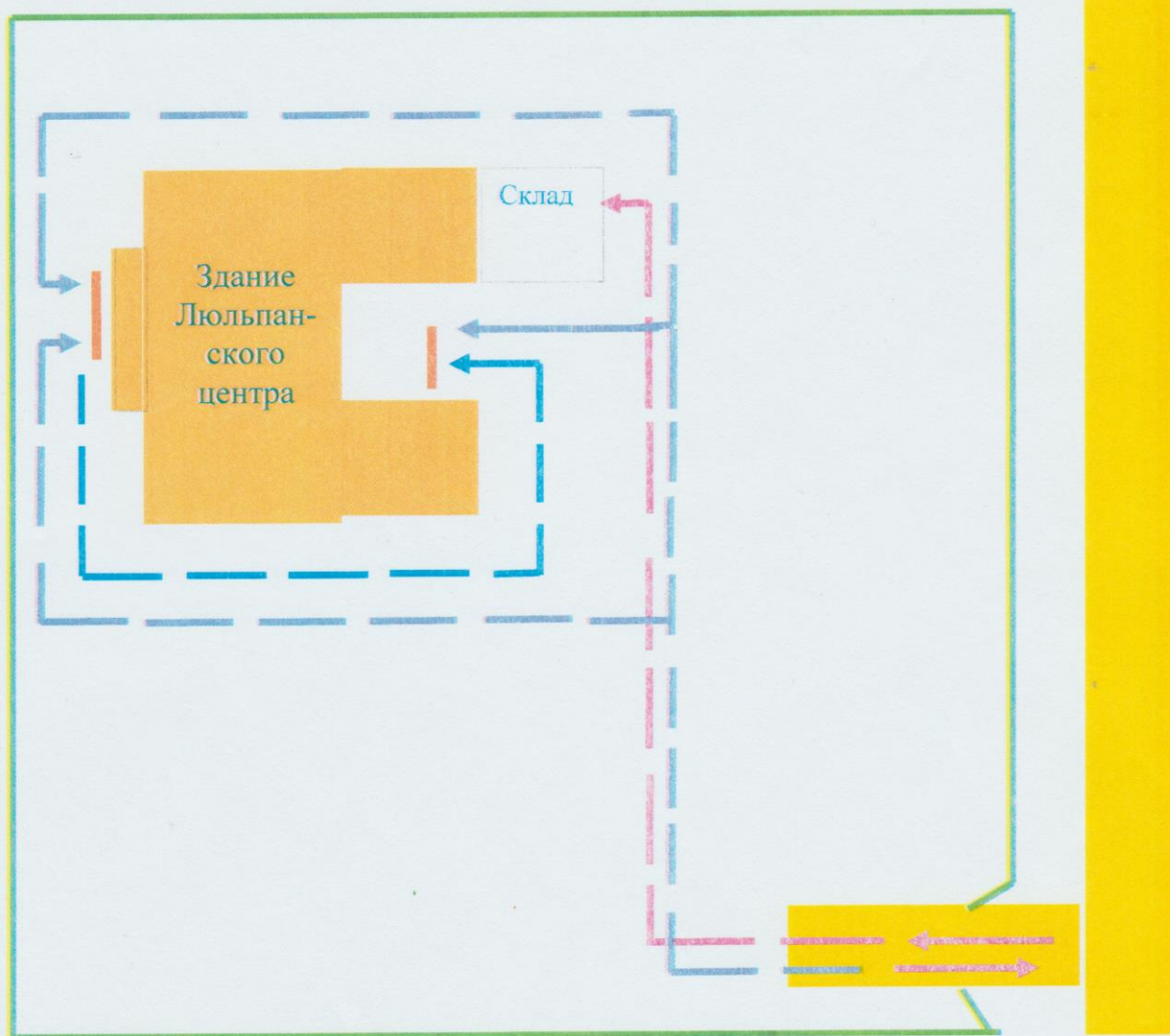
1. План-схемы учреждения.

План-схема района расположения учреждения, пути движения транспортных средств и детей (учеников)



-  - жилая застройка
-  - тротуар
-  - проезжая часть
-  - движение транспортных средств
-  - движение детей (учеников) в(из) ОУ

Пути движения транспортных средств к местам разгрузки/погрузки и рекомендуемые пути передвижения детей по территории образовательного учреждения



въезд/выезд грузовых транспортных средств



движение автобуса по территории школы-интерната



движение детей и подростков на территории школы-интерната



место посадки/высадки детей

II. Информация об обеспечении безопасности перевозок детей специальным транспортным средством (автобусом).

Общие сведения

Марка, модель ГАЗ-322132 Автобус специальный для перевозки детей

Государственный регистрационный знак О900ВМ

Год выпуска 2012 г.

Количество мест в автобусе 12

Соответствие конструкции требованиям, предъявляемым к школьным автобусам соответствует

1. Сведения о водителе автобуса

Фамилия, имя, отчество	Принят на работу	Стаж в категории D	Дата предстоящего мед. осмотра	Период проведения стажировки	Повышение квалификации	Допущенные нарушения ПДД
Шипицын Сергей Михайлович	апрель 1985	16 лет	май 2017г.	-	апрель 2016	-

2. Организационно-техническое обеспечение

1) Организация проведения предрейсового технического осмотра транспортного средства:

осуществляет водитель Шипицын С.М.

2) Дата очередного технического осмотра ноябрь 2016г.

3) Место стоянки автобуса в нерабочее время гараж на территории Люльпанского центра

3. Сведения о владельце

Юридический адрес владельца РМЭ, Медведевский район, д.Люльпаны, ул.Лесная, д.24

Фактический адрес владельца РМЭ, Медведевский район, д.Люльпаны, ул.Лесная, д.24

Телефон ответственного лица 57-42-30

4. Сведения об организациях, осуществляющих техническое обслуживание и ремонт автобуса -

5. Сведения о введении журнала инструктажа - имеется

Маршрут движения автобуса

Подвоз детей в образовательное учреждение не осуществляется. Автобус осуществляет поездки детей в спорткомплексы, лечебные учреждения, на экскурсии и другие массовые мероприятия.

ПЛАН
ПРОВЕДЕНИЯ ЗАНЯТИЙ ПО ПРЕДУПРЕЖДЕНИЮ ДЕТСКОГО ДОРОЖНО-
ТРАНСПОРТНОГО ТРАВМАТИЗМА

№	мероприятия	срок	ответственный
1	Занятия в «Школе безопасности»	1 раз в месяц	Воспитатели
2	Месячник по профилактике детского дорожно-транспортного травматизма	01.09.10- 01.10.10г.	Зам директора по УВР
3	Конкурсно-игровая программа «Дорожный серпантин»	декабрь	Шошина Н.В.
4	Занятие – игра «Азбука безопасности»	январь	Васильев О.В.

Государственное бюджетное учреждение Республики Марий Эл
«Люльпанский центр для детей сирот и детей, оставшихся без попечения родителей»

СОГЛАСОВАНО

Председатель
профсоюзного комитета
Т.В. Ибрагимова

« 6 » октября 2015 год



УТВЕРЖДАЮ
Директор ГБУ РМЭ

«Люльпанский центр для детей сирот и детей,
оставшихся без попечения родителей»
А.В. Михайлов

« 06 » ноября 2015 год

ИНСТРУКЦИЯ
по охране труда при проведении прогулок,
туристских походов, экскурсий, экспедиций
ИОТ- 72

1. Общие требования охраны труда.

1.1. К прогулкам, туристским походам, экскурсиям и экспедициям допускаются дети дошкольного возраста и учащиеся с 1-го класса, прошедшие инструктаж по охране труда, медицинский осмотр и не имеющие противопоказаний по состоянию здоровья.

1.2. При проведении прогулок, туристских походов, экскурсий и экспедиций соблюдать правила поведения, установленные режимы передвижения и отдыха.

1.3. При проведении прогулок, туристских походов, экскурсий и экспедиций возможно воздействие на их участников следующих опасных факторов:

- изменение установленного маршрута движения, самовольное оставление места расположения группы;
- потертости ног при передвижении без обуви, а также без брюк или чулок;
- укусы ядовитыми животными, пресмыкающимися и насекомыми;
- отравления ядовитыми растениями, плодами и грибами;
- заражение желудочно-кишечными болезнями при употреблении воды из непроверенных открытых водоемов.

1.4. При проведении прогулок, туристских походов, экскурсий и экспедиций группу воспитанников должны сопровождать двое взрослых.

1.5. Для оказания первой медицинской помощи при травмах обязательно иметь медпачетку с набором необходимых медикаментов и перевязочных средств.

1.6. При несчастном случае пострадавший или очевидец несчастного случая обязан немедленно сообщить об этом руководителю прогулки, туристского похода, экскурсии и экспедиции.

1.7. Воспитанники должны соблюдать установленный порядок проведения прогулки, туристского похода, экскурсии или экспедиции и правила личной гигиены.

1.8. Воспитанники, допустившие невыполнение или нарушение инструкции по охране труда, привлекаются к ответственности и со всеми воспитанниками проводится внеплановый инструктаж по охране труда.

2. Требования охраны труда перед проведением прогулки, туристского похода, экскурсии, экспедиции.

2.1. Пройти соответствующую подготовку, инструктаж, медицинский осмотр и представить справку о состоянии здоровья.

2.2. Надеть удобную одежду и обувь, не стесняющую движений и соответствующую сезону и погоде. Для предотвращения травм и укусов ног надеть брюки или чулки.

3. Требования охраны труда во время проведения прогулки, туристского похода, экскурсии, экспедиции.

3.1. Соблюдать дисциплину, выполнять все указания руководителя и его заместителя, самостоятельно не изменять установленный маршрут движения и не покидать место расположения группы.

3.2. Общая продолжительность прогулки составляет 1-4 часа, а туристского похода, экскурсии, экспедиции не должна превышать: для учащихся 1-2 классов - 1 дня, 3-4 классов - 3 дней, 5-6 классов - 18 дней, 7-9 классов - 24 дней, 10-11 классов - 30 дней.

3.3. Во время привалов во избежание ожогов и лесных пожаров не разводить костры.

3.4. Не пробовать на вкус какие-либо растения, плоды и грибы.

3.5. Не трогать руками ядовитых и опасных животных, пресмыкающихся, насекомых, растений и грибов, а также колючих растений и кустарников.

3.6. При передвижении не снимать обувь и не ходить босиком.

3.7. Во избежание заражения желудочно-кишечными заболеваниями не пить воду из открытых непроверенных водоемов, использовать для этого питьевую воду из фляжки, которую необходимо брать с собой или кипяченую воду.

3.8. Соблюдать правила личной гигиены, своевременно информировать руководителя прогулки, туристского похода, экскурсии или экспедиции об ухудшении состояния здоровья или травмах.

3.9. Уважать местные традиции и обычаи, бережно относиться к природе, памятникам истории и культуры, к личному и групповому имуществу.

4. Требования охраны труда в аварийных ситуациях.

4.1. При укусе ядовитыми животными, пресмыкающимися, насекомыми немедленно оказать первую медицинскую помощь, отправить пострадавшего в ближайшее лечебное учреждение и сообщить об этом администрации Люльпанского центра.

4.2. При получении травмы оказать первую помощь пострадавшему, при необходимости отправить его в ближайшее лечебное учреждение и сообщить об этом администрации Люльпанского центра.

5. Требования охраны труда по окончании прогулки, туристского похода, экскурсии, экспедиции.

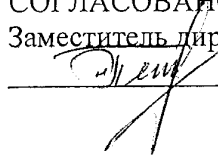
5.1. Проверить по списку наличие воспитанников в группе.

5.2. Проверить наличие и сдать на хранение туристское снаряжение.

5.3. Вымыть лицо и руки с мылом.

СОГЛАСОВАНО

Заместитель директора по УВР

 Н.С. Петухова

Государственное бюджетное учреждение Республики Марий Эл
«Люльпанский центр для детей сирот и детей, оставшихся без попечения родителей»

СОГЛАСОВАНО

Председатель
профсоюзного комитета

Ибрагимов Т.В. Ибрагимова
« 6 » *июль* 2015 год



УТВЕРЖДАЮ

Директор ГБУ РМЭ

«Люльпанский центр для детей сирот и детей,
оставшихся без попечения родителей»

Михайлов А.В. Михайлов
« 6 » *июль* 20__ год

ИНСТРУКЦИЯ

по охране труда для водителя школьного автобуса по обеспечению безопасной
перевозки детей

ИОТ - 37

1. Общие требования охраны труда

1.1. К перевозке обучающихся и воспитанников автобусом допускаются лица в возрасте не моложе 20 лет с непрерывным стажем работы в качестве водителя не менее 3 последних лет, прошедшие соответствующую подготовку, вводный и первичный инструктаж по охране труда, медицинский осмотр и не имеющие противопоказаний по состоянию здоровья.

1.2. Выезжая в рейс, водитель должен иметь опрятный вид, быть вежливым и внимательным к пассажирам.

1.3. Обучающихся и воспитанников при перевозке должны сопровождать двое взрослых.

1.4. Автобус для перевозки обучающихся и воспитанников должен быть оборудован спереди и сзади предупреждающим знаком «Дети», поясами безопасности для каждого пассажира, цветографическими знаками безопасности, кнопками подачи сигнала водителю, средствами громкоговорящей связи, а также двумя огнетушителями и медицинской аптечкой с набором необходимых медикаментов и перевязочных средств.

1.5. Во время движения автобуса возможно воздействие следующих опасных факторов:

- резкое торможение автобуса;
- удар при столкновении с другими транспортными средствами или препятствиями;
- отравляющее воздействие угарного газа, при нахождении в автобусе с работающим двигателем во время длительных стоянок, при возникновении неисправности системы выпуска отработавших газов;
- отравляющее воздействие паров бензина при подтекании топлива вследствие неисправности питания двигателя;
- воздействие высокой температуры и продуктов горения при возникновении пожара;
- наезд проходящего транспортного средства при выходе детей на проезжую часть дороги.

1.6. Водителю запрещается выезжать в рейс в болезненном утомленном состоянии, под действием лекарственных препаратов, влияющих на быстроту реакции, а также на технически неисправном автобусе.

2. Требования охраны труда перед началом перевозки

2.1. Водитель перед выездом в рейс должен в установленном порядке пройти медицинский осмотр с отметкой в путевом листе и соответствующей записью в журнале предрейсовых медицинских осмотров, а также инструктаж по охране труда.

2.2. Водитель обязан лично убедиться:

- в технической исправности автобуса;
- в наличии необходимой путевой документации;
- в правильности оформления путевого листа;
- в наличии спереди и сзади на кузове автобуса предупреждающего знака «Дети»;
- в наличии двух исправных огнетушителей и укомплектованной мед. аптечки;

- в наличии и исправности поясов безопасности на каждом пассажирском месте;
- в чистоте салона автобуса и своего рабочего места.

2.3. Водитель в установленном порядке обязан представить автобус на технический осмотр перед выходом в рейс.

2.4. Водитель обязан обеспечить безопасную посадку обучающихся и воспитанников в автобус на специально оборудованных посадочных площадках со стороны тротуара или обочины дороги только после полной остановки автобуса.

2.5. Во время посадки и высадки пассажиров автобус должен быть заторможен стояночным тормозом. Движение автобуса задним ходом не допускается.

2.6. Количество пассажиров школьного автобуса не должно превышать числа посадочных мест.

2.7. В школьном автобусе разрешается перевозить только обучающихся и воспитанников согласно утвержденному списку и лиц, их сопровождающих, назначенных соответствующим приказом.

2.8. В школьном автобусе запрещается перевозить иных пассажиров, кроме перечисленных в п.2.7.

2.9. Не разрешается допускать перевозку пассажиров, стоящих в проходах между сидениями автобуса.

2.10. Запрещается выезжать в рейс без специально назначенных приказом по учреждению сопровождающих лиц.

3. Требования охраны труда во время перевозки

3.1. Движение автобуса должно осуществляться без резких толчков, с плавным разгоном, а при остановке не допускается резкое торможение, за исключением случаев экстренной остановки.

3.2. В пути следования запрещается:

- отклоняться от графика и заданного маршрута движения;
- отвлекаться от управления автобусом;
- курить, принимать пищу, вести разговоры;
- пользоваться сотовым телефоном без специальной арматуры;
- допускать в автобус посторонних лиц.

3.3. Скорость движения автобуса при перевозке детей выбирается в соответствии с требованиями ПДД и не должна превышать 60 км/час.

3.4. Не разрешается перевозить обучающихся и воспитанников в темное время суток, в гололед и в условиях ограниченной видимости.

3.5. Перед неохраемым железнодорожным переездом следует остановить автобус, и, убедившись в безопасности проезда через железнодорожные пути, продолжить движение.

3.6. При движении в организованной колонне запрещается обгон других транспортных средств колонны.

3.7. Во избежание отравления угарным газом запрещается длительные стоянки автобуса с работающим двигателем.

4. Требования охраны труда в аварийных ситуациях

4.1. При возникновении неисправностей автобуса следует принять вправо, съехать на обочину дороги, остановить автобус в безопасном месте, высадить пассажиров, не допуская их выхода на проезжую часть дороги, и, в соответствии с требованием ПДД, выставить аварийные знаки безопасности. Движение продолжать только после устранения возникшей неисправности.

4.2. Нахождение пассажиров в буксируемом автобусе не допускается.

4.3. В случае дорожно-транспортного происшествия с травмированием детей принять меры по оказанию пострадавшим неотложной доврачебной помощи и с ближайшего пункта связи, телефона сотовой связи или с помощью проезжающих водителей сообщить о происшествии администрации учреждения, в ГИБДД и вызвать скорую медицинскую помощь.

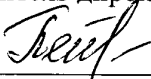
5. Требования охраны труда по окончании перевозки

5.1. По прибытию рейса водитель обязан:

- сообщить руководителю центра о результатах поездки;
- установленным порядком пройти послерейсовый медицинский осмотр;
- провести техническое обслуживание автобуса и устранить все выявленные неисправности;
- сообщить руководителю образовательного учреждения о готовности к следующему рейсу.

5.2. При техническом обслуживании автобуса водитель обязан руководствоваться требованием п.4.5.23 ГОСТ 51160-98 о двойном сокращении периодичности осмотра, регулировок и технического обслуживания механизмов, узлов и деталей, определяющих безопасность эксплуатации автобуса (рулевое управление, тормозная система, шины, огнетушители, механизмы управления аварийными выходами и др.), по сравнению с автобусом, на базе которого изготовлен автобус для перевозки детей.

Заместитель директора по АХР


В.А. Петунина

Инженер по охране труда  О.Г. Ендылетова

С инструкцией ознакомлены: _____

ИНСТРУКЦИЯ ПО ПРАВИЛАМ БЕЗОПАСНОГО ПОВЕДЕНИЯ НА ДОРОГАХ И НА ТРАНСПОРТЕ

1. При выходе из подъезда на улицу посмотри сначала налево, потом направо, чтобы не помешать прохожим. Играй подальше от дороги, там, где нет машин.
2. Маршрут в школу выбирай самый безопасный, тот, где надо реже переходить улицу или дорогу.
3. Когда идешь по улицам города, будь осторожен. Не торопись. Иди только по тротуару или обочине.
4. Меньше переходов - меньше опасностей.
5. Иди не спеша по правой стороне тротуара.
6. По обочине иди подальше от края проезжей части дороги.
7. Не выходи на проезжую часть улицы или дороги.
8. Проходя мимо ворот, будь особенно осторожен: из ворот может выехать автомобиль.
9. Осторожно проходи мимо стоящего автомобиля: пассажиры могут резко открыть дверь и ударить тебя.
10. Переходи улицу только по пешеходным переходам.
11. Красный сигнал светофора – запрещающий, так как с другой стороны горит зеленый для машин. Желтый – знак внимания, предупреждающий о смене сигналов светофора. Для пешехода желтый сигнал также является запрещающим, так как на желтый сигнал машинам разрешено закончить проезд перекрестка. Зеленый разрешает движение, но, прежде чем выйти на проезжую часть дороги, необходимо убедиться в том, что все машины остановились. Желтый мигающий сигнал светофора информирует о том, что перекресток нерегулируемый. Поэтому, прежде чем перейти дорогу, убедитесь в собственной безопасности.
11. Прежде чем перейти дорогу, остановись, посмотри налево и направо, потом еще раз налево, и, убедившись в безопасности, переходи дорогу, постоянно контролируя ситуацию. Необходимо рассчитать переход так, чтобы не останавливаться на середине дороги. Но если уже попал в такую ситуацию, то стой на середине дороги, на осевой линии, разделяющей транспортные потоки противоположных направлений, или на «островке безопасности», и не делай шаги ни вперед, ни назад, не оценив ситуацию, чтобы водитель успел принять решение, как лучше тебя объехать. Теперь посмотри направо. Если проезжая часть свободна, закончи переход.
12. Улицу, где нет пешеходного перехода, надо переходить от одного угла тротуара к другому: так безопасней.
13. Если на улице большое движение, попроси взрослого или сотрудника полиции помочь ее перейти.
14. Ожидай транспорт на посадочной площадке или тротуаре у указателя остановки.
15. При посадке в автобус, троллейбус, трамвай соблюдай порядок. Не мешай другим пассажирам.
16. В автобус, троллейбус, трамвай входи через задние двери.
17. Выходи только через передние двери. Заранее готовься к выходу, пройдя вперед.
18. Входя и выходя из транспорта, не спеши и не толкайся.
19. Трамвай обходи спереди. Автобус и троллейбус - сзади. Выйдя из автобуса, трамвая, нужно по тротуару дойти до пешеходного перехода и только по нему переходить на другую сторону.
20. Когда переходишь улицу, следи за сигналом светофора: Красный - СТОП - все должны остановиться; желтый - ВНИМАНИЕ - жди следующего сигнала; зеленый - ИДИТЕ - можно переходить улицу.
21. Находясь в транспорте, не ходи по салону, держись за поручень, не выглядывай из окон, не высовывай руки, не нажимай без надобности на аварийные кнопки.

22. Не устраивай игр на проезжей части или вблизи дороги. Не катайся на велосипедах, роликовых коньках и т. п. на проезжей части дороги.
23. Не перебегай улицу или дорогу перед близко идущим транспортом.
24. Не цепляйся за проходящий мимо транспорт.

ПАМЯТКА ДЛЯ ВОСПИТАТЕЛЯ ПРИ ПРОВЕДЕНИИ БЕСЕД С УЧАЩИМИСЯ

Не используйте для показа старые знаки на желтом фоне.

Не путайте группы знаков, правильно называйте дорожные знаки и информацию, которую несет в себе тот или иной дорожный знак. Например, часто путают значение знаков 1.22 и 5.19.1. Они оба имеют одинаковое название «Пешеходный переход», но знак 1.22 (треугольный с красной каймой) относится к группе предупреждающих знаков и предупреждает водителя, что впереди – знак 5.19.1 и пешеходный переход. А знак 5.19.1 (квадратный синий), имеющий то же название, относится к группе информационно-указательных и указывает пешеходам, что через дорогу надо переходить именно здесь.

Необходимо начинать обучение детей со знаков, актуальных для юных участников дорожного движения. В первую очередь, дети должны знать значение знаков: «Пешеходный переход» (подземный и надземный), «Движение пешеходов запрещено», «Пешеходная дорожка», «Дети», «Движение на велосипедах запрещено», «Пересечение с велосипедной дорожкой», «Велосипедная дорожка».

Дорожный знак 1.23 «ДЕТИ» вовсе не предусматривает переход через дорогу именно в месте его установки, а лишь информирует водителя о том, что на дороге могут неожиданно появиться дети, так как рядом школа, детский сад или другое учреждение, и возможно неожиданное появление детей на дороге.