

ТЕРРОРИЗМ – УГРОЗА ДЛЯ ЧЕЛОВЕКА И ГОСУДАРСТВА

ТЕРРОР

политика устрашения, подавления.

ТЕРРОРИЗМ

преступление, достижение цели при помощи насилия.

ТЕРРОРИСТЫ

люди, захватывающие заложников, организующие взрывы, использующие оружие.

СУБЪЕКТЫ ПРОТИВОДЕЙСТВИЯ ТЕРРОРИЗМУ

Национальный антитеррористический комитет, Федеральный оперативный штаб, антитеррористические комиссии, оперативные штабы, уполномоченные органы государственной власти и местного самоуправления, негосударственные организации, граждане.



**КАЖДЫЙ ЧЕЛОВЕК В ОТВЕТЕ
ЗА СВОЮ ЖИЗНЬ И ЗДОРОВЬЕ!**

Антитеррористическая
безопасность

РКГУ ДПО “УМЦ ЭБ и ЗН”



ПАМЯТКА



**АНТИ
ТЕРРОР**

БЕЗОПАСНОСТЬ ПРИ ХИМИЧЕСКОМ ИЛИ БИОЛОГИЧЕСКОМ ТЕРРОРИЗМЕ

ПРИМЕНЕНИЕ ХИМИЧЕСКИХ ВЕЩЕСТВ ИЛИ БИОЛОГИЧЕСКИХ АГЕНТОВ ВОЗМОЖНО:

- использование обычных бытовых предметов, оставляемых в общественных местах;
- заражение водоемов, систем водоснабжения химически опасными веществами;
- поставка или преднамеренное заражение крупных партий продуктов питания;
- использование переносчиков инфекционных заболеваний (насекомых, грызунов и т.п.).

ВНЕШНИЕ ПРИЗНАКИ:

- изменение цвета и запаха (вкуса) воды, воздуха, продуктов питания;
- отклонения в поведении людей, животных и птиц, подвергшихся их воздействию;
- появление на территории подозрительных лиц и т.п.

КАК ДЕЙСТВОВАТЬ:

- сократить контакты с другими людьми;
- прекратить посещение общественных мест;
- не выходить без крайней надобности из жилища, носить ватно-марлевую повязку;
- на открытой местности находиться только в средствах индивидуальной защиты;
- сделать предохранительные прививки, ужесточить правила личной гигиены;
- при первых признаках заболевания немедленно обратиться к врачу;
- употреблять пищу и воду только после проверки службой санитарно-эпидемиологического надзора;
- строго выполнять все противоэпидемиологические мероприятия.


В СЛУЧАЕ РЕАЛЬНОГО ПОРАЖЕНИЯ: пострадавшего немедленно вывести на свежий воздух и оказать ему первую помощь - обеспечить тепло и покой,



исключить физические нагрузки, сделать промывание желудка, обильное теплое питье, искусственное дыхание, прием медицинских препаратов, направить пострадавшего в медицинское учреждение.


ПРИЗНАКИ НАЛИЧИЯ ВЗРЫВНЫХ УСТРОЙСТВ

- припаркованные вблизи бесхозные автомашины;
- бесхозные сумки, пакеты, чемоданы, кейсы;
- присутствие проводов, антенны, изолянты;
- шум из обнаруженного предмета (тиканье, щелканье);
- наличие элементов питания (батарейки);
- растяжки из проволоки, шпагата, веревки;
- специфический запах;
- необычное расположение обнаруженного предмета



ДЕЙСТВИЯ ПРИ ОБНАРУЖЕНИИ ВЗРЫВНОГО УСТРОЙСТВА

- зафиксировать время обнаружения, сообщить в органы ФСБ, МВД, МЧС, ГорУО;
- не подходить к обнаруженному предмету, не трогать его, не допускать к нему других лиц;
- исключить использование мобильных телефонов, средств радиосвязи, способных вызвать срабатывание радиовзрывателя;
- дождаться прибытия работников правоохранительных органов, указать место обнаружения предмета.




ЕСЛИ ПРОИЗОШЕЛ ВЗРЫВ

- постарайтесь успокоиться и уточнить обстановку;
- передвигайтесь осторожно, не трогайте руками поврежденные конструкции и провода;
- в разрушенном помещении из-за опасности взрыва газа нельзя пользоваться открытым огнем;
- при задымлении защитите органы дыхания смоченным платком или куском ткани, полотенцем;
- проверьте возможность взаимного общения (радио-, телефонной связью, голосом);
- в случае эвакуации возьмите необходимые документы, вещи, деньги, ценности; изолируйте квартиру; оповестите соседей об эвакуации;
- при невозможности эвакуации примите меры, чтобы о вас знали: выйдите на балкон или откройте окно, зовите на помощь;

- выйдя из дома, отойдите на безопасное расстояние, не предпринимайте самостоятельных мер по эвакуации;
- действуйте по указаниям должностных лиц.



Опасная поза при взрыве



Безопасная поза при взрыве

ПОЛЕЗНЫЕ СОВЕТЫ

- ★ Постоянно проявляете бдительность, держите окружающую обстановку под контролем.
- ★ Если у вас есть информация о готовящемся теракте, а также при возникновении чрезвычайной ситуации немедленно сообщите родителям, учителям, сотрудникам правоохранительных органов.
- ★ Не берите в руки, не открывайте бесхозные сумки, пакеты, кейсы, портфели. Не наносите по ним удары.
- ★ Не пользуйтесь радиоприборами вблизи подозрительного предмета.
- ★ Не пытайтесь самостоятельно обезвредить подозрительный предмет или доставить его в милицию. Не пытайтесь проникнуть на оцепленную зону.
- ★ В случае стрельбы быстро лягте на землю, спрячьтесь за любым укрытием.
- ★ Если у вас есть фото-, видеокамера, зафиксируйте максимальное количество информации.
- ★ Окажите первую помощь пострадавшим, вызовите скорую помощь, спасателей, милицию.

ТЕЛЕФОНЫ ДЛЯ ЭКСТРЕННОГО РЕАГИРОВАНИЯ:

Единый телефон пожарных и спасателей 01 (101), 112

Полиция 02 (102)

Скорая медицинская помощь 03 (103)

Од по делам ГОиЧС г. Йошкар-Олы 053

Дежурный УВД г. Йошкар-Олы 45-34-12

Од УФСБ по РМЭ 63-00-05

