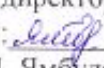




Государственное бюджетное общеобразовательное учреждение
Республики Марий Эл
«Казанская школа-интернат»

Рассмотрено на заседании педагогического совета Протокол № 1 от 30.08.2024 года	«Согласовано» Зам.директора по УВР:  Н.П. Ямбулатова	«Утверждаю» Директор:  Е.В. Шабларова 30.08.2024 г. 
--	---	--

ПРОГРАММА ВНЕУРОЧНОЙ ДЕЯТЕЛЬНОСТИ
СОЦИАЛЬНОГО НАПРАВЛЕНИЯ
«АЗБУКА БЕЗОПАСНОСТИ»
ДЛЯ 2-5 КЛАССОВ

Разработчик программы:
Пидалина М.А., воспитатель

2024 -2025 учебный год

Содержание программы:

Стр.

1. Пояснительная записка	3
2. Актуальность программы	3-4
3. Цель и задачи	4-5
4. Планируемые результаты освоения курса внеурочной деятельности	5-6
5. Формы и методы реализации программы	6-7
6. Содержание программы по внеурочной деятельности социального направления «Азбука безопасности»	7-11
7. Методическое и материально-техническое обеспечение	11
8. Содержание мониторинга динамики развития учащихся	11
9. Список литературы и источники.	11
10. Приложение (Календарно-тематическое планирование)	12-23

1. Пояснительная записка

Программа курса внеурочной деятельности социального направления «Азбука безопасности» составлена в соответствии с:

- Приказом Министерства Просвещения РФ «Об утверждении Федеральной Адаптированной Основной Общеобразовательной Программы обучающихся с умственной отсталостью (интеллектуальными нарушениями)» от 24 ноября 2022 года № 1026;

- Федеральной Адаптированной Основной Общеобразовательной Программой обучающихся с умственной отсталостью (интеллектуальными нарушениями)» от 30.08.2023 г.;

ФГОС образования обучающихся с УО (интеллектуальными нарушениями) - - Приказом Министерства образования и науки РФ от 19.12.2014. № 1599,

- Учебным планом ГБОУ Республики Марий Эл «Казанская школа-интернат» на текущий учебный год;

Программа «Азбука безопасности» разработана для 2-5 классов.

На изучение предмета отводится 1 ч в неделю.

Предмет изучается в 2—5 классах —34 часа в год (при 1 ч в неделю)

Программа «Азбука безопасности» ориентирована на изучение основ безопасности, направленных на обеспечение безопасности личности от всех источников угроз, в чрезвычайных ситуациях, подстерегающих нас, на знания и навыки использования правил безопасного поведения, на стимулирование развития у воспитанников самостоятельности и ответственности и реализуется в рамках социального направления развития личности плана внеурочной деятельности ОО.

2. Актуальность программы

Формирование норм безопасного поведения, уровень подготовленности каждого человека являются определяющими факторами с точки зрения недопущения развития опасных и чрезвычайных ситуаций. В настоящее время недостаточно базовых знаний для снижения рисков от чрезвычайных ситуаций. Обеспечение безопасности жизнедеятельности должно являться приоритетной задачей каждого

человека и общества в целом. Для этого нужно развивать мировоззрение, систему идеалов и ценностей, норм и традиций безопасного поведения. Поэтому важно в этом возрасте сформировать у школьников культуру безопасности жизнедеятельности. Вместе с тем качественно решить задачу формирования культуры безопасности жизнедеятельности у подрастающего поколения невозможно только за счет изучения ими базовой программы обязательных учебных предметов. Для решения данной проблемы необходимо использовать возможности внеурочной деятельности. Программа внеурочной деятельности «Азбука безопасности» включает себя формирование компетенций, установок, личностных ориентиров и норм поведения, обеспечивающих сохранение и укрепление здоровья обучающихся.

3. Цель и задачи реализации программы

Цель– воспитание у учащихся ответственного отношения к личной и общественной безопасности и формирование у них опыта безопасной жизнедеятельности.

Задачи:

Обучающие

- ✓ прививать учащимся начальные знания, умения и навыки в области безопасности жизни;
- ✓ выработать необходимые умения и навыки безопасного поведения в повседневной жизни в случае возникновения различных опасных и чрезвычайных ситуаций;
- ✓ формировать способность предвидеть и предотвращать возможную опасность.

Развивающие

- ✓ развивать у детей чувства ответственности за своё поведение, бережное отношение к своему здоровью и здоровью окружающих.

Воспитательные

- ✓ воспитывать чувство ответственности за сохранение собственного здоровья и безопасность окружающих.

4. Планируемые результаты включают в себя:

Личностные БУД:

- развитие у детей чувства ответственности за свое поведение;
- бережного отношения к своему здоровью и здоровью окружающих;
- выработка умений и навыков безопасного поведения в реальной жизни;
- развитию логических умений сравнивать, определять главное;
- использовать полученные знания в повседневной жизни;
- уметь действовать в экстремальных ситуациях;
- развивать навыки самостоятельности при решении социальных и бытовых проблем в сложных жизненных ситуациях.

Регулятивные БУД:

Обучающийся научится:

- самостоятельно определять цели и задачи по безопасному поведению в повседневной жизни и в различных опасных и чрезвычайных ситуациях;
- выбирать средства реализации поставленных целей, оценивать результаты своей деятельности в обеспечении личной безопасности;
- формулировать личные понятия о безопасности;
- анализировать причины возникновения опасных и чрезвычайных ситуаций;
- выявлять причинно-следственные связи опасных ситуаций и их влияние на безопасность жизнедеятельности человека.

Познавательные БУД:

Обучающийся получит возможность научиться:

- воспринимать и перерабатывать информацию, генерировать идеи, моделировать индивидуальные подходы к обеспечению личной безопасности в повседневной жизни и в чрезвычайных ситуациях.

самостоятельному поиску, анализу и отбору информации в области безопасности жизнедеятельности с использованием различных источников и новых информационных технологий;

Коммуникативные БУД:

Обучающийся получит возможность научиться:

- выражать свои мысли;
- способности слушать собеседника, понимать его точку зрения, признавать право другого человека на иное мнение.
- взаимодействовать с окружающими;
- выполнять различные социальные роли во время и при ликвидации последствий чрезвычайных ситуаций.

Диагностика результатов освоения программы (Оценка результативности по внеурочной деятельности по пятибальной системе).

Формы контроля ЗУН:

- беседа;
 - фронтальный опрос;
 - индивидуальный опрос;
 - практикум;
- тестирование.

5. Формы и методы реализации программы

Эффективные формы работы с детьми по программе «Азбука безопасности»:

- занятия;
- беседы;
- ознакомление с художественной литературой;
- беседы по иллюстрациям, сюжетным картинам;
- развлечения, досуги;
- игры (*словесные, дидактические, подвижные, ролевые*);
- наблюдения;
- эксперименты и опыты;
- игровые тренинги;
- «минутки безопасности»;
- моделирование заданных ситуаций.

6. Содержание программы

2 класс

Раздел 1. Ты и твой дом (8 часов)

Инструктаж по ТБ «Чтобы не случилось беды». Современное жилище.

Безопасность в доме. Что делать при запахе газа? Осторожно – электричество! Мой дом – моя крепость. Лифт – наш домашний транспорт. Электричество и газ как источники возможной опасности

Раздел 2 Школа светофорных наук (7 часов)

Законы улиц и дорог. Дорожные знаки. Мы – пешеходы.

Разрешается – запрещается. Что я расскажу младшему брату о правилах дорожного движения? Виды транспортных средств. Специальные транспортные средства. Сигналы светофора и регулировщика

Раздел 3 Пожарная безопасность (7 часов)

Отчего может возникнуть пожар? Опасные забавы. Огонь-не забава Осторожно – огонь! Пожарным можешь ты не быть... Я – пожарный. Твои действия при пожаре. Чтобы не случилось беды...

Раздел 4 Безопасность на улице (8 часов)

Опасные незнакомцы. Первая помощь при укусах. Что такое терроризм?

Я пешеход и пассажир. Если ты заблудился на улице? Опасные и безопасные ситуации. Мы знаем правила безопасности *Добрая дорога детства*

Раздел 5 Мы и природа (4 часа)

В лес по грибы и ягоды. Не зная броду, не суйся в воду. Как вести себя во время *Теракта?* Составление памяток по теме «Безопасность во время весеннего паводка». Правила поведения на воде. Я пешеход и пассажир.

Виды деятельности: работа со словарем, анализ жизненных ситуаций

3 класс

Раздел 1. Ты и твой дом (6 часов)

Инструктаж «Какие бывают опасности?». Один дома. Звонок в дверь Газ опасным может стать, если правила не знать Если в доме пожар... Есть такой транспорт – лифт. Электричество и газ как источники возможной опасности

Раздел 2 Школа светофорных наук (7 часов)

Знакомство с дорожными знаками Внимание всем: ДОРОГА, ТРАНСПОРТ, ПЕШЕХОД. Мы – пешеходы. Безопасность в транспорте Красный, жёлтый, зелёный. Виды транспортных средств. Специальные транспортные средства. Сигналы светофора и регулировщика

Раздел 3 Пожарная безопасность (8 часов)

И добрый волшебник, и безжалостный враг – огонь Спички – детям не игрушка! Огонь- не забава Знайте, дети, всей земли-пожары людям не нужны! «Готовность 01» Пожарная безопасность Твои действия при пожаре. Я сам чуть не сгорел...

Раздел 4 Безопасность на улице (6 часов)

Природа и безопасность. Первая помощь при травмах. Как вести себя во время теракта? Если ты заблудился на улице? Безопасное колесо Добрая дорога детства

Раздел 5 Мы и природа (7 часов)

Спичечный турнир. Уроки безопасности. Я пешеход и пассажир. Составление памяток по теме «Осторожно, сосульки!» Чтобы не случилось беды. Составление памяток по теме «Безопасность во время весеннего паводка» Скажем дружно все мы так, что купанье – не пустяк! Опасности, предостерегающие нас.

Виды деятельности: работа со словарем, анализ жизненных ситуаций, карточки с заданиями.

4 класс

Раздел 1 Опасные ситуации социального характера (12 часов)

Азбука безопасности .Экстренные вызовы по телефону. Один дома. Опасность у тебя дома. Животные вокруг нас. Что такое экстремальная ситуация? Безопасность у телефона. Как вести себя с незнакомыми людьми.

Это должен знать каждый. К опасностям готовы. Мир и безопасность.

Раздел 2 Дорожно-транспортная безопасность (6 часов)

Законы улиц и дорог Правила важные, дорожные Дорога зимняя опасна. Эх, улочки знакомые мои. Правила, которые я соблюдаю. Внимание - авария!

Раздел 3 Опасные ситуации природного характера (8 часов)

Природные пожары. Правила поведения. Безопасность во время грозы.

Экстренные службы нашего района. Первая медицинская помощь Природа и безопасность. Примеры стихийных бедствий. Их последствия, мероприятия по защите.

Раздел 4 Пожарная безопасность (4 часа)

Пожарным можешь ты не быть ... Опасные шалости и игрушки. Пожарная безопасность .Правила пожарной безопасности.

Раздел 5 Подготовка к активному отдыху на природе (4 часа)

Опасные растения и грибы. Солнечный удар, носовое кровотечение, ожоги.

Безопасность при общении с животными. Оказание первой медицинской помощи при ушибах и ссадинах.

Виды деятельности: работа со словарем, анализ жизненных ситуаций, карточки с заданиями, обсуждение видеороликов.

5 класс

Раздел 1 Безопасность и защита человека в чрезвычайных ситуациях (4 ч)

Инструктаж «Азбука безопасности» Профилактика телефонного терроризма.

Чрезвычайные ситуации. Спасатели- кто это такие?

Раздел 2 Улица полна неожиданностей (12 ч)

Его величество, велосипед.

Наиболее безопасный путь в школу и из школы. Правила движения.

Сигналы регулирования дорожного движения.

Правила поведения на осенних каникулах.

Дорожные знаки.

Правила безопасного поведения на улицах и дорогах.

Будь внимательным и осторожным. Движение группами и по одному.

Сезонные опасности на дороге. Поведение на льду.

Где можно и где нельзя играть на улице.

Знакомство с транспортом города. Правила поведения в транспорте.

Составление памятки юного пешехода.

Раздел 3 Азбука здоровья (5 ч)

Правила поведения на новогодних мероприятиях. Профилактика инфекционных заболеваний. Профилактика простудных заболеваний. ОРВИ. Грипп. Иммунитет. Витамины. Авитаминоз.

Травматизм. Профилактика травматизма.

Раздел 4 Безопасность в помещении (6ч)

Безопасность в доме. Детские шалости с огнём. Один дома. Правила безопасности. Ценности здорового образа жизни. О роли лекарств и витаминов. Безопасное использование электроприборов. Правила поведения на весенних каникулах.

Раздел 5. Безопасность в разных жизненных ситуациях (7ч)

Правила безопасного поведения в сети Интернет. Признаки обморожения. Первая помощь при обморожении. Переохлаждение и перегревание. Тепловой и солнечный удары.

Соблюдение безопасности при общении с животными. Правила общения с незнакомыми людьми. Правила поведения на летних каникулах.

7. Методическое и материально-техническое обеспечение

- интерактивная доска с лазерной указкой;
- универсальный (мультимедиа) видеопроектор с экраном;
- ноутбук, компьютерные презентации;
- класс;
- актовый зал;
- демонстрационный материал для занятий;
- магнитофон;
- аудио и видео записи;

-разработки мероприятий, план конспект занятий;

-библиотечный фонд.

8. Содержание мониторинга динамики развития учащихся

Карта динамики достижения по курсу «Азбука безопасности» для 2-5 классов

9. Список литературы и источники

1. Гальцова Е.А. Изучение правил дорожного движения: сценарии театрализованных занятий / авт.-сост.– Волгоград: Учитель, 2007.
2. Ковалько В.И. Игровой модульный курс по ПДД или школьник вышел на улицу: 1-4 классы. – М.: ВАКО, 2006.
3. Максиняева М.Р. Занятия по ОБЖ с младшими школьниками. – М.: ТЦ Сфера, 2002.
4. Миткалева Е.М. Сборник сценариев по основам безопасности и жизнедеятельности. Начальная школа. – М.: Айрис-пресс, 2006.
5. Правила дорожного движения для детей / Авт.-сост. В. Надеждина. – М.: АСТ, 2006.
6. Пожарная безопасность в начальной школе. / Сост. О.В.Павлова и др. – Волгоград: Учитель, 2006.
7. Пожарная безопасность. / Авт.-сост. Т.В.Иванова. – Волгоград: ИТД «Корифей», 2009.
8. Справочник классного руководителя: внеклассная работа в школе по изучению Правил дорожного движения / авт.-сост. В.Е.Амелина и др. – М.: Глобус, 2008.
9. Шорыгина Т.А. Основы безопасности для детей 5-8 лет. – М.: ТЦ Сфера, 2010.
10. Энциклопедия «Всё обо всём». Энциклопедия «Почемучка».

Приложение

Календарно –тематическое планирование

Календарно – тематическое планирование во 2 классе.

I четверть

№ п\п	Название мероприятия	Кол- во часов	Сроки	Наглядность, оборудование
1. Ты и твой дом.				
1.	Инструктаж по ТБ «Чтобы не случилось беды»			Презентация, ноутбук, проектор
2.	Современное жилище. Безопасность в доме			Ноутбук, проектор
2.Школа светофорных наук				
1.	Законы улиц и дорог.			Демонстрационный

				материал по теме «Железнодо рожная азбука»
3.Пожарная безопасность				
1.	Отчего может возникнуть пожар?			Наглядный материал по теме «Пожарная безопасность»
2.	Чтобы не случилось беды...			Чтение и обсуждение рассказов
4.Безопасность на улице				
1.	Опасные незнакомцы.			Иллюстрации из книг
2.	Первая помощь при укусах.			памятки
5.Мы и природа				
1.	В лес по грибы и ягоды.			Папка «Грибы», «Ягоды»

II четверть

№ п\п	Название мероприятия	Кол- во часов	Сроки	Наглядность, оборудование
1.Ты и твой дом				
1.	Что делать при запахе газа?			Просмотр видеоролика, ноутбук, проектор
2.Школа светофорных наук				
1.	Дорожные знаки			Папка по теме «Дорожные знаки»
2.	Мы – пешеходы.			Иллюстрации из книг
3.Пожарная безопасность				
1.	Осторожно - огонь!			Плакаты о пожаре
2.	Огонь-не забава			Принадлежности для рисования

4.Безопасность на улице				
1.	Что такое терроризм?			Папка по теме «Терроризм»
2.	Я пешеход и пассажир			Фотоаппарат
5.Мы и природа				
1	Уроки безопасности			Просмотр видеоролика, ноутбук, проектор
III четверть				
№ п\п	Название мероприятия	Кол- во часов	Сроки	Наглядность, оборудование
1.Ты и твой дом				
1.	Осторожно – электричество!			Плакаты о пожаре
2.	Мой дом – моя крепость.			Жетончики, карточки с заданиями
2.Школа светофорных наук				
1.	Разрешается – запрещается			Иллюстрации из книг
2.	Что я расскажу младшему брату о правилах дорожного движения?			Сигнальные карточки
3.Пожарная безопасность				
1.	Пожарным можешь ты не быть...			Демонстрационный материал по теме «Пожарная безопасность»
2.	Я – пожарный.			Атрибуты для проведения конкурса
3.	Я сам чуть не сгорел...			Выставка книг по пожарной безопасности
4.Безопасность на улице				
1.	Если ты заблудился на улице?.			Карточки с заданиями

2.	Опасные и безопасные ситуации.			Конверты с ситуациями
5.Мы и природа				
3.	Осторожно-весенний паводок!			Иллюстрации с книг, плакаты

IV четверть

№ п\п	Название мероприятия	Кол- во часов	Сроки	Наглядность, оборудование
1.Ты и твой дом				
1	Лифт – наш домашний транспорт.			Иллюстрации из книг
2	Электричество и газ как источники возможной опасности			Папка по теме «Осторожно-электричество!»
2.Школа светофорных наук				
1	Виды транспортных средств. Специальные транспортные средства.			Презентация по теме, проектор, ноутбук
2	Сигналы светофора и регулировщика			Иллюстрации из журнала «Дорожная азбука»
3.Пожарная безопасность				
1	Твои действия при пожаре.			Задания с ситуациями
4.Безопасность на улице				
1	Мы знаем правила безопасности			Иллюстрации из книг
2	Добрая дорога детства			Ноутбук, проектор
5.Мы и природа				
1	Правила поведения на воде.			Памятки по теме «Поведение на воде»

**Календарно – тематическое планирование в 3 классе.
I четверть**

№ п\п	Название мероприятия	Кол- во часов	Сроки	Наглядность, оборудование
1.Ты и твой дом				
1	Инструктаж «Какие бывают опасности»			Презентация, ноутбук, проектор
2	Один дома. Звонок в дверь			Ноутбук, проектор
2.Школа светофорных наук				
1	Знаки важные, дорожные			Демонстрационный материал по теме «Железнодорожная азбука
3.Пожарная безопасность				
1	И добрый волшебник, и безжалостный враг – огонь			Наглядный материал по теме «Пожарная безопасность
4.Безопасность на улице				
1	Природа и безопасность			Иллюстрации из книг
2	Первая помощь при травмах.			памятки
5.Мы и природа				
1	Спичечный турнир			Папка «Пожарная безопасность»
2	Уроки безопасности			Просмотр видеоролика, ноутбук, проектор

II четверть

№ п\п	Название мероприятия	Кол- во часов	Сроки	Наглядность, оборудование
1.Ты и твой дом				
1	Газ опасным может стать, если правила не знать			Просмотр видеоролика, ноутбук, проектор
2.Школа светофорных наук				

1	Внимание всем: ДОРОГА, ТРАНСПОРТ, ПЕШЕХОД.			Папка по теме «Дорожные знаки»
2	Мы – пешеходы.			Иллюстрации из книг

3.Пожарная безопасность

1	Спички - детям не игрушка!			Плакаты о пожаре
2	Огонь- не забава			Презентация, ноутбук, проектор
3.	Я сам чуть не сгорел...			Выставка книг по пожарной безопасности

Безопасность на улице

1	Как вести себя во время теракта?			Папка по теме «Терроризм»
---	-------------------------------------	--	--	------------------------------

5.Мы и природа

1	Опасности, предупреждающие нас.			Видеоролики, иллюстрации из книг
---	------------------------------------	--	--	--

III четверть

№ п/п	Название мероприятия	Кол- во часов	Сроки	Наглядность, оборудование
----------	-------------------------	------------------	-------	------------------------------

1.Ты и твой дом

1	Если в доме пожар...			Плакаты о пожаре
---	----------------------	--	--	------------------

2.Школа светофорных наук

1	Безопасность в транспорте			Иллюстрации из книг
2	Красный, жёлтый, зелёный.			Жетончики, сигнальные карточки

3.Пожарная безопасность

1	Знайте, дети, всей земли-пожары людям не нужны!			Демонстрационный материал по теме «Пожарная безопасность»
2	«Готовность 01»			Атрибуты для проведения конкурса

3	Пожарная безопасность			Выставка книг по пожарной безопасности
---	-----------------------	--	--	--

4.Безопасность на улице

1	Если ты заблудился на улице?			Карточки с заданиями
2	Безопасное колесо			Иллюстрации из книг

5.Мы и природа

1	Чтобы не случилось беды			Иллюстрации из книг
2	Я пешеход и пассажир			Фотоаппарат

IV четверть

№ п/п	Название мероприятия	Кол- во часов	Сроки	Наглядность, оборудование
-------	----------------------	---------------	-------	---------------------------

1.Ты и твой дом

1	Есть такой транспорт - лифт.			Иллюстрации из книг
2	Электричество и газ как источники возможной опасности			Папка по теме «Осторожно-электричество!»

2.Школа светофорных наук

1	Виды транспортных средств. Специальные транспортные средства.			Презентация по теме, проектор, ноутбук
2	Сигналы светофора и регулировщика			Иллюстрации из журнала «Дорожная азбука»

3.Пожарная безопасность

1	Твои действия при пожаре.			Задания с ситуациями
---	---------------------------	--	--	----------------------

4.Безопасность на улице

1	Добрая дорога детства			Ноутбук, проектор
---	-----------------------	--	--	-------------------

5.Мы и природа

1	Скажем дружно все мы так, что купанье – не пустяк!			Памятки по теме «Поведение на воде»
---	--	--	--	-------------------------------------

2	Опасности, предостерегающие нас.			Видеоролики, иллюстрации из книг
---	-------------------------------------	--	--	-------------------------------------

Календарно – тематическое планирование в 4 классе.

I четверть

№ п/п	Название мероприятия	Кол- во часов	Сроки	Наглядность, оборудование
------------------	---------------------------------	--------------------------	--------------	--------------------------------------

Опасные ситуации социального характера

1	Инструктаж « Азбука безопасности»			Презентация, опросник
2	Экстренные вызовы по телефону			иллюстрации
3	Один дома. Опасность у тебя дома			Презентация, оформление рисунков

Дорожно-транспортная безопасность

4	Законы улиц и дорог			презентация
5	Умный пешеход			Видеоролики, памятки

Опасные ситуации природного характера

6	Природные пожары. Правила поведения.			Презентация, плакаты
7	Безопасность во время грозы.			презентация памятки
8	Экстренные службы нашего района.			иллюстрации

II четверть

№ п/п	Название мероприятия	Кол- во часов	Сроки	Наглядность, оборудование
------------------	---------------------------------	--------------------------	--------------	--------------------------------------

Опасные ситуации социального характера.

1	Животные вокруг нас			Наглядный материал
2	Что такое экстремальная ситуация?			презентация

Дорожно - транспортная безопасность

1	Дорога зимняя опасна.			Альбомы
2	Эх, улочки знакомые мои.			Карточки с знаками
3	Правила, которые я соблюдаю.			Видеоролики, памятки
4	Нарисуй дорожный знак			Принадлежности для рисования

Опасные ситуации техногенного характера

1	Правила и меры безопасного поведения при использовании пиротехники.			Презентация, памятки
2	Безопасное поведение в бытовых условиях			Плакаты, рисунки

III четверть

№ п/п	Название мероприятия	Кол- во часов	Сроки	Наглядность, оборудование
-------	----------------------	---------------	-------	---------------------------

Пожарная безопасность

1	Пожарным можешь ты не быть ...			Демонстрационный материал
2	Опасные шалости и игрушки			презентация
3	Пожарная безопасность			иллюстрации
4	Правила пожарной безопасности.			Листы с вопросами анкеты

Дорожно-транспортная безопасность

1	Внимание - авария!			Видео, проектор, ноутбук
2	Транспорт. Вида транспортных средств.			Презентация, ноутбук, проектор

Опасные ситуации социального характера

1	Безопасность в доме			карточки
2	Как вести себя с незнакомыми людьми.			Плакаты, презентация
3	Это должен знать каждый.			видеопрезентация
4	К опасностям готовы.			Карточки с заданиями

IV четверть

№	Мероприятия	Кол-во часов	Сроки	Наглядность, оборудование
1. Опасные ситуации природного характера				
1.	Природа и безопасность.			карточки
2.	Примеры стихийных бедствий. Их последствия, мероприятия по защите.			презентация
2. Опасные ситуации социального характера				
1.	Лифт – наш домашний транспорт			карточки
2.	Я знаю что нельзя!			памятки
3. Подготовка к активному отдыху на природе				
1.	Опасные растения и грибы			Иллюстрации, презентация
2.	Солнечный удар, носовое кровотечение, ожоги			презентация
3.	Безопасность при общении с животными			памятки
4.	Опасности, предупреждающие нас			Презентация, проектор

Календарно – тематическое планирование в 5 классе.

1 четверть

№ п\п	Название мероприятия	Кол-во часов	Сроки	Наглядность, оборудование
----------	----------------------	--------------	-------	---------------------------

Раздел I. Безопасность и защита человека в чрезвычайных ситуациях

1	Инструктаж «Азбука безопасности»			Презентация, ноутбук, проектор
2	Профилактика телефонного терроризма.			Иллюстрации с книг
3	Чрезвычайные ситуации.			Презентация, ноутбук, проектор
4	Спасатели-кто это такие?			Презентация, ноутбук, проектор

Раздел II. Улица полна неожиданностей

1	Его величество, велосипед.			Иллюстрации из журнала «Железнодорожная азбука»
2	Наиболее безопасный путь в школу и из школы			памятки
3	Правила движения.			Презентация, ноутбук, проектор
4	Сигналы регулирования дорожного движения.			Сигнальные карточки, демонстрационный материал по ПДД
5	Правила поведения на дорогах в осенний период			памятки
6	Дорожные знаки.			Демонстрационный материал по теме «Дорожные знаки»
7	Правила безопасного поведения на улицах и дорогах.			Презентация, ноутбук, проектор
8	Будь внимательным и осторожным. Движение группами и по одному.			Иллюстрации с книг
9	Сезонные опасности на дороге. Поведение на льду.			Презентация, ноутбук, проектор

10	Где можно и где нельзя играть на улице.			Видеоролики о безопасности, ноутбук, проектор
11	Знакомство с транспортом города. Правила поведения в транспорте			Демонстрационный материал по теме «Транспорт»
12	Составление памятки юного пешехода.			Иллюстрации с книг и журналов

Раздел III. Азбука здоровья

1	Профилактика инфекционных заболеваний.			Презентация, ноутбук, проектор
2	Профилактика простудных заболеваний. ОРВИ. Грипп.			Презентация, ноутбук, проектор, видеоролики
3	Иммунитет. Витамины. Авитаминоз.			Презентация, ноутбук, проектор
4	Травматизм. Профилактика травматизма.			Видеоролики, памятки

Раздел IV. Безопасность в помещении

1	Безопасность в доме.			Видеоролики, памятки
2	Детские шалости с огнём. Один дома. Правила безопасности.			Презентация, ноутбук, проектор
3	Ценности здорового образа жизни.			Иллюстрации с книг
4	О роли лекарств и витаминов.			Презентация, ноутбук, проектор
5	Правила поведения на весенних каникулах.			Памятки, презентация, ноутбук, проектор

6	Безопасное использование электроприборов.			Видеоролики и серии «Уроки тётушки Совы»
7	Рациональное питание. Гигиена питания.			презентация ноутбук, проектор
Раздел V . Безопасность в разных жизненных ситуациях				
1	Правила безопасного поведения в сети Интернет.			Памятки, иллюстрации с книг
2	Признаки обморожения.			Аптечка первой помощи
3	Переохлаждение и перегревание.			презентация
4	Тепловой и солнечный удары.			Памятки, иллюстрации с книг
5	Соблюдение безопасности при общении с животными.			Аптечка первой помощи
6	Правила общения с незнакомыми людьми.			Памятки, иллюстрации с книг
7	Правила поведения на летних каникулах.			Презентация, ноутбук, проектор