
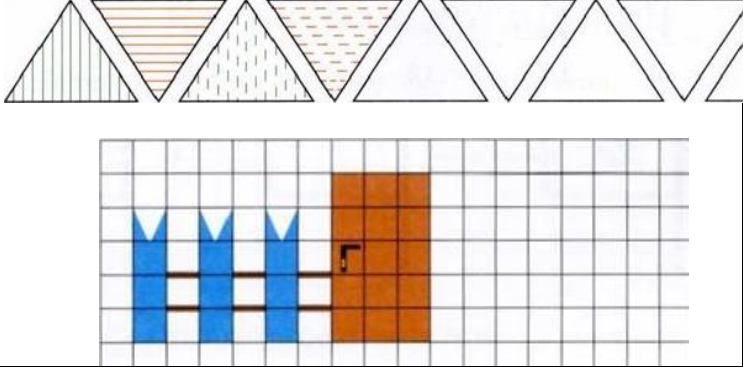



**Творческие и коррекционно- развивающие задания для обучающихся 2 класса
на период каникул с 23 ноября по 27 ноября 2020 года.**

Учитель: Винокурова Э.П.

Дата	Название творческого дня	Занимательные упражнения	Используемые ресурсы	Обратная связь
23.11. понедельник	«Сказка-присказка»	Сказ о блохе (присказка). (разучить любую присказку) 	http://www.youtube.com/watch?v=eWayWHCGBzo https://ds02.infourok.ru/uploads/ex/0af3/00006c9a-9d8ddff0/img4.jpg	Whats App, фотоотчет, видеосвязь
24. 11. вторник	«Занимательная математика»	1. Заштрихуй узор по образцу 2. Нарисуй справа от калитки такой же забор, как слева, но на 2 доски больше.	Рабочая тетрадь, 1 ч. с. 48 	
25.11. Среда	«Веселый русский язык»	Упражнение «Собери слово», реши ребус. Упражнение с заданием- свистящие согласные убежали. Догони их и верни на место..	Читай, думай, пиши. Рабочая тетрадь, с. 43.	
26.11. четверг	«День творчества»	«Какая получится краска?» Смешивай краски -получай светлые цвета. Смешивай краски- получай новые цвета	Рисунок «Белые утки на воде». М.Ю. Рау. ИЗО с. 32-33 https://yandex.ru/video/preview/?text=Какая+получится+краска&path=wizard&parent-reqid=1605554094531423-1665638500584150373300275-production-app-host-sas-web-yp-159&wiz_type=vital&filmId=974758323217993708&u	

			rl=http%3A%2F%2Ffrontend.vh.yandex.ru%2Fplayer%2F10147661433455704174	
27.11. пятница	«В мире природы и человека»	<p>Адаптированное задание</p> <p>Инструкция: приклей слова к соответствующим частям растения.</p>  <p>КОРЕНЬ</p> <p>СТЕБЕЛЬ</p> <p>ПЛОД</p> <p>ЛИСТ</p> <p>ЦВЕТОК</p>	<p>Рабочая тетрадь, с. 33</p> <p>http://www.youtube.com/watch?v=CS4oE4qLxrg</p> <p>https://ds05.infourok.ru/uploads/ex/0c2e/00010a15-6d2fa3da/hello_html_537e3775.jpg</p>	