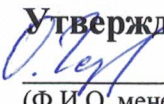


Утверждаю



Гладышева О.Л.

(Ф.И.О. менеджера компетенции)

01.03.2022

(подпись)

**ИНСТРУКЦИЯ
ПО ОХРАНЕ ТРУДА И ТЕХНИКЕ БЕЗОПАСНОСТИ
КОМПЕТЕНЦИИ
«КИРПИЧНАЯ КЛАДКА»**

Комплект документов по охране труда и технике безопасности компетенции

«Кирпичная кладка»

Оглавление

Программа инструктажа по охране труда и технике безопасности	2
Инструкция по охране труда для участников	3
1. Общие требования охраны труда	3
2. Требования охраны труда перед началом работы	6
3. Требования охраны труда во время работы	8
4. Требования охраны труда в аварийных ситуациях	9
5. Требование охраны труда по окончании работ	10
Инструкция по охране труда для экспертов	11
1. Общие требования охраны труда	11
2. Требования охраны труда перед началом работы	12
3. Требования охраны труда во время работы	13
4. Требования охраны труда в аварийных ситуациях	14
5. Требование охраны труда по окончании работ	15

Программа инструктажа по охране труда и технике безопасности

1. Общие сведения о месте проведения конкурса, расположение компетенции, время трансфера до места проживания, расположение транспорта для площадки, особенности питания участников и экспертов, месторасположение санитарно-бытовых помещений, питьевой воды, медицинского пункта, аптечки первой помощи, средств первичного пожаротушения.
2. Время начала и окончания проведения конкурсных заданий, нахождение посторонних лиц на площадке.
3. Контроль требований охраны труда участниками и экспертами. Штрафные баллы за нарушения требований охраны труда.
4. Вредные и опасные факторы во время выполнения конкурсных заданий и нахождения на территории проведения конкурса.
5. Общие обязанности участника и экспертов по охране труда, общие правила поведения во время выполнения конкурсных заданий и на территории.
6. Основные требования санитарии и личной гигиены.
7. Средства индивидуальной и коллективной защиты, необходимость их использования.
8. Порядок действий при плохом самочувствии или получении травмы. Правила оказания первой помощи.
9. Действия при возникновении чрезвычайной ситуации, ознакомление со схемой эвакуации и пожарными выходами.

Инструкция по охране труда для конкурсантов

1. Общие требования охраны труда

Для участников от 14 до 18 лет

1.1. К участию в конкурсе профессионального мастерства, под непосредственным руководством Экспертов Компетенции «Кирпичная кладка» допускаются участники в возрасте от 14 до 18 лет:

- прошедшие инструктаж по охране труда по «Программе инструктажа по охране труда и технике безопасности»;
- ознакомленные с инструкцией по охране труда;
- имеющие необходимые навыки по эксплуатации инструмента, приспособлений совместной работы на оборудовании;
- не имеющие противопоказаний к выполнению конкурсных заданий по состоянию здоровья;

Для участников старше 18 лет

1.1. К самостоятельному выполнению конкурсных заданий в Компетенции «Кирпичная кладка» допускаются участники не моложе 18 лет

- прошедшие инструктаж по охране труда по «Программе инструктажа по охране труда и технике безопасности»;
- ознакомленные с инструкцией по охране труда;
- имеющие необходимые навыки по эксплуатации инструмента, приспособлений совместной работы на оборудовании;
- не имеющие противопоказаний к выполнению конкурсных заданий по состоянию здоровья.

1.2. В процессе выполнения конкурсных заданий и нахождения на территории и в помещениях места проведения конкурса, участник обязан четко соблюдать:

- инструкции по охране труда и технике безопасности;
- не заходить за ограждения и в технические помещения;
- соблюдать личную гигиену;
- принимать пищу в строго отведенных местах;
- самостоятельно использовать инструмент и оборудование, разрешенное к выполнению конкурсного задания;

1.3. Участник для выполнения конкурсного задания использует инструмент:

Наименование инструмента	
использует самостоятельно	использует под наблюдением эксперта или назначенного ответственного лица старше 18 лет:
Мастерок (кельма)	
Расшивка для формирования швов	
Молоток–кирочка	
Правило	
Уровень	

1.4. Участник для выполнения конкурсного задания использует оборудование:

Наименование оборудования	
использует самостоятельно	выполняет конкурсное задание совместно с экспертом или назначенным лицом старше 18 лет:
Камнерезный станок	Работа лиц младше 18 лет на станке разрешена только под контролем эксперта – наставника или эксперта, ответственного за ОТ и ТБ

1.5. При выполнении конкурсного задания на участника могут воздействовать следующие вредные и (или) опасные факторы:

Физические:

- режущие и колющие предметы;
- температура воздуха;
- скорость движения воздуха;
- влажность;
- повышенный уровень запыленности на рабочем месте;
- сильный уровень шума;
- движущиеся и работающие механизмы и оборудование;
- освещение на рабочем месте.

Психологические:

- чрезмерное напряжение внимания;
- усиленная нагрузка на зрение;
- число движений для осуществления процесса;
- эмоциональные нагрузки;
- режим труда и отдыха.

Для участников младше 18 лет, действуют ограничения по подъёму тяжестей (учтено в Конкурсном задании):

Характер работы, показатели тяжести труда	Предельно допустимая масса груза в кг							
	Юноши				Девушки			
	14 лет	15 лет	16 лет	17 лет	14 лет	15 лет	16 лет	17 лет
Подъем и перемещение вручную груза постоянно в течение рабочей смены	3	3	4	4	2	2	3	3
Подъем и перемещение груза вручную в течение не более 1/3 рабочей смены:								
- постоянно (более 2-х раз в час)	6	7	11	13	3	4	5	6
- при чередовании с другой работой (до 2-х раз в час)	12	15	20	24	4	5	7	8
Суммарная масса груза, перемещаемого в течение смены:								
- подъем с рабочей поверхности	400	500	1000	1500	180	200	400	500
- подъем с пола	200	250	500	700	90	100	200	250

1.6. Применяемые во время выполнения конкурсного задания средства индивидуальной защиты:

При работе на камнерезном станке:

- комбинезон (рабочая куртка или футболка, брюки);
- рабочие ботинки с усиленным (металлическим/композитным) носком;
- наушники (беруши);
- очки защитные;
- кепка /бейсболка– обязательны при работе на открытом воздухе, налобная повязка.

При выполнении каменной кладки:

- перчатки рабочие (хлопчатобумажные латексные);

- комбинезон (рабочая куртка или футболка, брюки);
- рабочие ботинки с усиленным (металлическим/композитным) носком;
- наушники (бируши);
- кепка /бейсболка– обязательны при работе на открытом воздухе, налобная повязка.

При колке кирпича:

- перчатки рабочие (хлопчатобумажные латексные);
- комбинезон (рабочая куртка или футболка, брюки);
- рабочие ботинки с усиленным (металлическим/композитным) носком;
- наушники (бируши);
- кепка /бейсболка– обязательны при работе на открытом воздухе, налобная повязка.
- очки защитные.

1.7. Знаки безопасности, используемые на рабочем месте, для обозначения присутствующих опасностей:

аптечка первой помощи	
огнетушитель	
220В/380В	
эвакуационный выход	

1.8. При несчастном случае пострадавший или очевидец несчастного случая обязан немедленно сообщить о случившемся экспертам.

В помещении эксперта находится аптечка первой помощи, укомплектованная изделиями медицинского назначения, ее необходимо использовать для оказания первой помощи, самопомощи в случаях получения травмы.

В случае возникновения несчастного случая или болезни участника, об этом немедленно уведомляются Главный эксперт, Представитель команды и Эксперт - наставник. Главный эксперт принимает решение о назначении дополнительного времени для участия. В случае отстранения участника от дальнейшего участия в Чемпионате ввиду болезни или несчастного случая, он получит баллы за любую завершённую работу.

Вышеуказанные случаи подлежат обязательной регистрации в Протоколе регистрации несчастных случаев и в Протоколе регистрации перерывов в работе.

Несоблюдение участником норм и правил ОТ и ТБ ведет к потере баллов. Постоянное нарушение норм безопасности может привести к временному или перманентному отстранению аналогично апелляции.

2. Требования охраны труда перед началом работы

Перед началом работы участники должны выполнить следующее:

2.1. Накануне конкурса, все участники должны ознакомиться с инструкцией по технике безопасности, с планами эвакуации при возникновении пожара, местами расположения санитарно-бытовых помещений, медицинскими кабинетами, питьевой воды, подготовить рабочее место в соответствии с конкурсным заданием компетенции.

Проверить специальную одежду, обувь и др. средства индивидуальной защиты. Одеть необходимые средства защиты для выполнения подготовки рабочих мест, инструмента и оборудования.


По окончании ознакомительного периода, участники подтверждают свое ознакомление со всеми процессами, подписав протокол прохождения инструктажа по работе на оборудовании по форме, определенной Оргкомитетом.




Пройти инструктаж по технике безопасности.

2.2. Подготовить рабочее место:

- складировать кирпич, блоки;
- перемешать раствор до нужной консистенции;
- разложить инструменты.

2.3. Подготовить инструмент и оборудование, разрешенное к самостоятельной работе:

Наименование инструмента или оборудования	Правила подготовки к выполнению конкурсного задания
Камнерезный станок	Пройти инструктаж по работе на камнерезном станке и выполнить пробную работу под наблюдением технического эксперта 1. Проверить контакт вилки питающего шнура 2. Проверить надежность стационарного крепления оборудования. 3. Обратит внимание на наличие охлаждающей жидкости. 4. Проверить надежность крепления режущего инструмента. 5. Произвести пробный пуск.
Мастерок (кельма) 	1. Проверить исправность мастерка (кельмы), обратив особое внимание на место и качество крепления ручки к лопатке (должно быть жесткое, не расшатанное, крепление). 2. Проверить поверхность ручки на отсутствие заусенцев и трещин. 3. Проверить поверхность лопатки на отсутствие трещин, изгибов, заусениц. 4. Неисправный инструмент необходимо заменить.
Расшивка для формирования швов 	1. Проверить исправность расшивки для формирования швов, обратив особое внимание на место и качество крепления ручки к пластине (должно быть жесткое, не расшатанное, крепление). 2. Проверить поверхность ручки на отсутствие заусенцев и трещин 3. Проверить пластину на отсутствие, трещин, заусениц. 4. Неисправный инструмент необходимо заменить.
Молоток – кирочка	1. Проверить исправность молотка-кирочки, обратив особое внимание на место и качество крепления рукоятки к кирочке и бойку (должно быть жесткое, не расшатанное, крепление). 2. Проверить поверхность рукоятки на отсутствие заусенцев и трещин, на боковых гранях в местах зажима их рукой не должно быть заусенцев, задиоров и острых ребер;

Наименование инструмента или оборудования	Правила подготовки к выполнению конкурсного задания
	<ol style="list-style-type: none"> 3. Проверить боковые поверхности кирочки и бойка на отсутствие повреждений (выбоины, трещины, сбитые и скошенные торцы). 4. Неисправный инструмент необходимо заменить.
<p>Правило</p> 	<ol style="list-style-type: none"> 1. Проверить поверхность правила на отсутствие заусенцев, трещин, изгибов. 2. Неисправный инструмент необходимо заменить.
<p>Уровень</p> 	<ol style="list-style-type: none"> 1. Проверить корпус уровня на отсутствие трещин, изгибов. 2. Проверить защитное стекло на отсутствие трещин, сколов. 3. Проверить отсутствие отклонения пузырька воздуха в ампуле от среднего положения. 4. Неисправный инструмент необходимо заменить.

Инструмент и оборудование, не разрешенное к самостоятельному использованию, к выполнению конкурсных заданий подготавливает Технический эксперт, участники могут принимать посильное участие в подготовке под непосредственным руководством и в присутствии Эксперта-наставника.

2.4. В день проведения конкурса, изучить содержание и порядок проведения модулей конкурсного задания, а также безопасные приемы их выполнения. Проверить пригодность инструмента и оборудования визуальным осмотром.

Привести в порядок рабочую специальную одежду и обувь: заправить одежду и застегнуть ее на все пуговицы, надеть головной убор (обязательно при работе на открытом воздухе), подготовить рукавицы (рабочие перчатки) и защитные очки. Для защиты от механических воздействий, воды, участники чемпионатов обязаны использовать, привозимые с собой полукombineзон хлопчатобумажный (брюки, куртка или футболка), ботинки кожаные с усиленным носком, рукавицы (рабочие перчатки).

При нахождении на территории рабочей зоны чемпионата участники чемпионата могут носить головные уборы, но обязательны при работе на открытом воздухе. При колке камня применять защитные очки.

При работе на камнерезном станке применять защитные очки, средства защиты органов слуха. Запрещается использовать перчатки (рукавицы).

2.5. Ежедневно, перед началом выполнения конкурсного задания, в процессе подготовки рабочего места:

- пройти инструктаж по технике безопасности;
- осмотреть и привести в порядок рабочее место, средства индивидуальной защиты;
- убедиться в достаточности освещенности;
- проверить (визуально) правильность подключения инструмента и оборудования в электросеть;
- проверить правильность установки стола, стула, положения оборудования и инструмента, при необходимости, обратиться к эксперту для устранения неисправностей в целях исключения неудобных поз и длительных напряжений тела.

2.6. Подготовить необходимые для работы материалы, приспособления, и разложить их на свои места, убрать с рабочего стола все лишнее.

2.7. Участнику запрещается приступать к выполнению конкурсного задания при обнаружении неисправности инструмента или оборудования. О замеченных недостатках и неисправностях немедленно сообщить Эксперту и до устранения неполадок к конкурсному заданию не приступать.

3. Требования охраны труда во время работы

3.1. При выполнении конкурсных заданий участнику необходимо соблюдать требования безопасности при использовании инструмента и оборудования:

Наименование инструмента/оборудования	Требования безопасности
Камнерезный станок	<ol style="list-style-type: none"> 1. Станок разрешается эксплуатировать только в устойчивом положении на ровной, горизонтальной поверхности. 2. К работе на камнерезном оборудовании допускаются участники чемпионатов, имеющие соответствующую квалификацию и подготовку. 3. При работе обязательно используются специальная защитная одежда, средства защиты органов зрения и слуха (очки, щиток, наушники и т.д.) в соответствии с принятыми нормами. Использование перчаток (рукавиц) ЗАПРЕЩЕНО. 4. Оборудование содержит элементы и узлы, находящиеся под напряжением. Запрещено работать на оборудовании, при снятых деталях, неисправной изоляции и отсутствии заземления. 5. Применять алмазные диски только высокого качества и в соответствии с обрабатываемым материалом. 6. Обеспечить на рабочем месте соответствующую вентиляцию. 7. Не производить работу под дождём. Вблизи рабочего места (меньше 15 м) не допускается наличие легко воспламеняющихся материалов, жидкостей и газов. 8. Соблюдать меры пожарной безопасности. 9. Не эксплуатировать неисправное оборудование и алмазные диски. 10. Не работать без защитного кожуха. 11. Не допускать попадания воды на электротехнические детали. 12. При использовании пилы конкурсанты могут резать только один кирпич или блок за раз. 13. Если размер камня больше 50–70 мм, держать его в руках при распиловке нецелесообразно - неудобно. Камень - природный материал, поэтому он редко имеет плоскую площадку и не может быть устойчиво установлен на столике пилы. Нужно применять различные зажимы, чтобы они прочно удерживали камень и исключали его проворачивание или дрожание. Зажим крепится к суппорту, скользящему вдоль направляющих к отрезному диску. Камень подается медленно и осторожно, чтобы обеспечить только самый легкий его контакт с режущим диском
Мастерок (кельма)	<ol style="list-style-type: none"> 1. Не допускается пользоваться неисправным мастерком (кельмой). 2. В случае наличия неисправности – заменить на исправный инструмент.
Расшивка для формирования швов	<ol style="list-style-type: none"> 1. Не допускается пользоваться неисправной расшивкой для формирования швов. 2. В случае наличия неисправности – заменить на исправный инструмент.
Молоток–кирочка	<ol style="list-style-type: none"> 1. Не допускается пользоваться неисправным молотком-кирочкой. 2. В случае наличия неисправности – заменить на исправный инструмент.
Правило	<ol style="list-style-type: none"> 1. Не допускается пользоваться неисправным правилом.. 2. В случае наличия неисправности – заменить на исправный инструмент.
Уровень	<ol style="list-style-type: none"> 1. Не допускается пользоваться неисправным уровнем. 2. В случае наличия неисправности – заменить на исправный инструмент

3.2. При выполнении конкурсных заданий и уборке рабочих мест:

- необходимо быть внимательным, не отвлекаться посторонними разговорами и делами, не отвлекать других участников;
- соблюдать настоящую инструкцию;

- соблюдать правила эксплуатации оборудования, механизмов и инструментов, не подвергать их механическим ударам, не допускать падений;
- поддерживать порядок и чистоту на рабочем месте;
- при работе на камнерезном станке строго выполнять требования инструкции по эксплуатации станка;
- своевременно производить очистку камнерезного станка и рабочей зоны вокруг него;
- рабочий инструмент располагать таким образом, чтобы исключалась возможность его скатывания и падения;
- выполнять конкурсные задания только исправным инструментом;
- при выполнении кладки модулей участники обязаны размещать кирпич и раствор только в рабочей зоне.
- перед началом кладки модулей убедиться в отсутствии людей в опасной зоне внизу, вблизи от места работы.
- работа с химическими добавками во время чемпионатов запрещена;
- не производить никаких работ, не предусмотренных конкурсным заданием.

3.3. При неисправности инструмента и оборудования – прекратить выполнение конкурсного задания и сообщить об этом Эксперту, а в его отсутствие заместителю главного Эксперта.

4. Требования охраны труда в аварийных ситуациях

4.1. При обнаружении неисправности в работе электрических устройств, находящихся под напряжением (повышенном их нагреве, появления искрения, запаха гари, задымления и т.д.), участнику следует немедленно сообщить о случившемся Экспертам. Выполнение конкурсного задания продолжить только после устранения возникшей неисправности.

4.2. В случае возникновения у участника плохого самочувствия или получения травмы сообщить об этом эксперту.

4.3. При поражении участника электрическим током немедленно отключить электросеть, оказать первую помощь (самопомощь) пострадавшему, сообщить Эксперту, при необходимости обратиться к врачу.

4.4. При несчастном случае или внезапном заболевании необходимо в первую очередь отключить питание электрооборудования, сообщить о случившемся Экспертам, которые должны принять мероприятия по оказанию первой помощи пострадавшим, вызвать скорую медицинскую помощь, при необходимости отправить пострадавшего в ближайшее лечебное учреждение.

4.5. При возникновении пожара необходимо немедленно оповестить Главного эксперта и экспертов. При последующем развитии событий следует руководствоваться указаниями Главного эксперта или эксперта, заменяющего его. Приложить усилия для исключения состояния страха и паники.

При обнаружении очага возгорания на конкурсной площадке необходимо любым возможным способом постараться загасить пламя в "зародыше" с обязательным соблюдением мер личной безопасности.

При возгорании одежды попытаться сбросить ее. Если это сделать не удастся, упасть на пол и, перекатываясь, сбить пламя; необходимо накрыть горящую одежду куском плотной ткани, облить водой, запрещается бежать – бег только усилит интенсивность горения.

В загоревшемся помещении не следует дожидаться, пока приблизится пламя. Основная опасность пожара для человека – дым. При наступлении признаков удушья лечь на пол и как можно быстрее ползти в сторону эвакуационного выхода.

4.6. При обнаружении взрывоопасного или подозрительного предмета не подходите близко к нему, предупредите о возможной опасности находящихся поблизости экспертов или обслуживающий персонал.

При происшествии взрыва необходимо спокойно уточнить обстановку и действовать по указанию экспертов, при необходимости эвакуации возьмите с собой документы и предметы первой необходимости, при передвижении соблюдайте осторожность, не трогайте поврежденные конструкции, оголившиеся электрические провода. В разрушенном или поврежденном помещении не следует пользоваться открытым огнем (спичками, зажигалками и т.п.).

5.Требование охраны труда по окончании работ

После окончания работ каждый участник обязан:

5.1. Привести в порядок рабочее место. Убрать из рабочей зоны мусор, отходы материалов и инструмент.

5.2. Убрать средства индивидуальной защиты в отведенное для хранения место.

5.3. Отключить инструмент и оборудование от сети.

5.4. Очистить инструмент от раствора и убрать в специально предназначенное для хранения место.

5.5. Привести в порядок и убрать в предназначенные для этого места спецодежду, спецобувь и средства индивидуальной защиты;

5.6. Сообщить эксперту о выявленных во время выполнения конкурсных заданий неполадках и неисправностях оборудования и инструмента, и других факторах, влияющих на безопасность выполнения конкурсного задания.

Инструкция по охране труда для экспертов

1. Общие требования охраны труда

1.1. К работе в качестве эксперта Компетенции «Кирпичная кладка» допускаются Эксперты, прошедшие специальное обучение и не имеющие противопоказаний по состоянию здоровья.

1.2. Эксперт с особыми полномочиями, на которого возложена обязанность за проведение инструктажа по охране труда, должен иметь действующее удостоверение «О проверке знаний требований охраны труда».

1.3. В процессе контроля выполнения конкурсных заданий и нахождения на территории и в помещениях Эксперт обязан четко соблюдать:

- инструкции по охране труда и технике безопасности;
- правила пожарной безопасности, знать места расположения первичных средств пожаротушения и планов эвакуации.
- расписание и график проведения конкурсного задания, установленные режимы труда и отдыха.

1.4. При работе на персональном компьютере и копировально-множительной технике на Эксперта могут воздействовать следующие вредные и (или) опасные производственные факторы:

- электрический ток;
- статическое электричество, образующееся в результате трения движущейся бумаги с рабочими механизмами, а также при некачественном заземлении аппаратов;
- шум, обусловленный конструкцией оргтехники;
- химические вещества, выделяющиеся при работе оргтехники;
- зрительное перенапряжение при работе с ПК.

При наблюдении за выполнением конкурсного задания участниками на Эксперта могут воздействовать следующие вредные и (или) опасные производственные факторы:

Физические:

- температура воздуха;
- влажность;
- повышенный уровень запыленности на рабочем месте;
- сильный уровень шума;
- движущиеся и работающие механизмы и оборудование;
- освещение на рабочем месте.

Психологические:

- усиленная нагрузка на зрение;
- эмоциональные нагрузки;
- режим труда и отдыха.

1.5. Применяемые во время выполнения конкурсного задания средства индивидуальной защиты не применяются.

1.6. Знаки безопасности, используемые на рабочих местах участников, для обозначения присутствующих опасностей:

- аптечка первой медицинской помощи;
- огнетушитель;
- 220В/380В.

1.7. При несчастном случае пострадавший или очевидец несчастного случая обязан немедленно сообщить о случившемся Главному Эксперту.

На конкурсной площадке и в помещении Экспертов Компетенции «Кирпичная кладка» находится аптечка первой помощи, укомплектованная изделиями медицинского назначения, ее необходимо использовать для оказания первой помощи, самопомощи в случаях получения травмы.

В случае возникновения несчастного случая или болезни Эксперта, об этом немедленно уведомляется Главный эксперт.

1.8. Эксперты, допустившие невыполнение или нарушение инструкции по охране труда, привлекаются к ответственности в соответствии с действующим законодательством.

2. Требования охраны труда перед началом работы

Перед началом работы Эксперты должны выполнить следующее:

2.1. Накануне конкурса, Эксперт, ответственный за охрану труда, обязан провести подробный инструктаж по «Программе инструктажа по охране труда и технике безопасности», ознакомить экспертов и участников с инструкцией по технике безопасности, с планами эвакуации при возникновении пожара, с местами расположения санитарно-бытовых помещений, медицинскими кабинетами, питьевой воды, проконтролировать подготовку рабочих мест участников в соответствии с Конкурсным заданием компетенции.

Проверить специальную одежду, обувь и др. средства индивидуальной защиты. Одеть необходимые средства защиты для выполнения подготовки и контроля подготовки участниками рабочих мест, инструмента и оборудования.

2.2. Ежедневно, перед началом выполнения конкурсного задания участниками конкурса, Эксперт проводит инструктаж по охране труда, Эксперты контролируют процесс подготовки рабочего места участниками, и принимают участие в подготовке рабочих мест участников в возрасте моложе 18 лет.

2.3. Ежедневно, перед началом работ на конкурсной площадке и в помещении экспертов необходимо:

- осмотреть рабочие места экспертов и участников;
- привести в порядок рабочее место эксперта;
- проверить правильность подключения оборудования в электросеть;
- надеть необходимые средства индивидуальной защиты;
- осмотреть инструмент и оборудование участников в возрасте до 18 лет, участники старше 18 лет осматривают самостоятельно инструмент и оборудование.

2.5. Подготовить необходимые для работы материалы, приспособления, и разложить их на свои места, убрать с рабочего стола все лишнее.

2.6. Эксперту запрещается приступать к работе при обнаружении неисправности оборудования. О замеченных недостатках и неисправностях немедленно сообщить Техническому Эксперту и до устранения неполадок к работе не приступать.

3. Требования охраны труда во время работы

3.1. При выполнении работ по оценке конкурсных заданий на персональном компьютере и другой оргтехнике, значения визуальных параметров должны находиться в пределах оптимального диапазона.

3.2. Изображение на экранах видеомониторов должно быть стабильным, ясным и предельно четким, не иметь мерцаний символов и фона, на экранах не должно быть бликов и отражений светильников, окон и окружающих предметов.

3.3. Суммарное время непосредственной работы с персональным компьютером и другой оргтехникой в течение конкурсного дня должно быть не более 6 часов.

Продолжительность непрерывной работы с персональным компьютером и другой оргтехникой без регламентированного перерыва не должна превышать 2-х часов. Через каждый час работы следует делать регламентированный перерыв продолжительностью 15 мин.

3.4. Во избежание поражения током запрещается:

- прикасаться к задней панели персонального компьютера и другой оргтехники, монитора при включенном питании;
- допускать попадания влаги на поверхность монитора, рабочую поверхность клавиатуры, дисководов, принтеров и других устройств;
- производить самостоятельно вскрытие и ремонт оборудования;
- переключать разъемы интерфейсных кабелей периферийных устройств при включенном питании;
- загромождать верхние панели устройств бумагами и посторонними предметами;
- допускать попадание влаги на поверхность системного блока (процессора), монитора, рабочую поверхность клавиатуры, дисководов, принтеров и др. устройств;

3.5. При выполнении модулей конкурсного задания участниками, Эксперту необходимо быть внимательным, не отвлекаться посторонними разговорами и делами без необходимости, не отвлекать других Экспертов и участников.

3.6. Эксперту во время работы с оргтехникой:

- обращать внимание на символы, высвечивающиеся на панели оборудования, не игнорировать их;
- не снимать крышки и панели, жестко закрепленные на устройстве. В некоторых компонентах устройств используется высокое напряжение или лазерное излучение, что может привести к поражению электрическим током или вызвать слепоту;
- не производить включение/выключение аппаратов мокрыми руками;
- не ставить на устройство емкости с водой, не класть металлические предметы;
- не эксплуатировать аппарат, если он перегрелся, стал дымиться, появился посторонний запах или звук;
- не эксплуатировать аппарат, если его уронили или корпус был поврежден;
- вынимать застрявшие листы можно только после отключения устройства из сети;

- запрещается перемещать аппараты включенными в сеть;
- все работы по замене картриджей, бумаги можно производить только после отключения аппарата от сети;
- запрещается опираться на стекло оригиналодержателя, класть на него какие-либо вещи помимо оригинала;
- запрещается работать на аппарате с треснувшим стеклом;
- обязательно мыть руки теплой водой с мылом после каждой чистки картриджей, узлов и т.д.;
- просыпанный тонер, носитель немедленно собрать пылесосом или влажной ветошью.

3.7. Включение и выключение персонального компьютера и оргтехники должно проводиться в соответствии с требованиями инструкции по эксплуатации.

3.8. Запрещается:

- устанавливать неизвестные системы паролирования и самостоятельно проводить переформатирование диска;
- иметь при себе любые средства связи;
- пользоваться любой документацией кроме предусмотренной конкурсным заданием.

3.9. При неисправности оборудования – прекратить работу и сообщить об этом Техническому эксперту, а в его отсутствие заместителю главного Эксперта.

3.10. При наблюдении за выполнением конкурсного задания участниками Эксперту:

- передвигаться по конкурсной площадке не спеша, не делая резких движений, смотря под ноги;

4. Требования охраны труда в аварийных ситуациях

4.1. При обнаружении неисправности в работе электрических устройств, находящихся под напряжением (повышенном их нагреве, появления искрения, запаха гари, задымления и т.д.), Эксперту следует немедленно отключить источник электропитания и принять меры к устранению неисправностей, а так же сообщить о случившемся Техническому Эксперту. Работу продолжать только после устранения возникшей неисправности.

4.2. В случае возникновения зрительного дискомфорта и других неблагоприятных субъективных ощущений, следует ограничить время работы с персональным компьютером и другой оргтехникой, провести коррекцию длительности перерывов для отдыха или провести смену деятельности на другую, не связанную с использованием персонального компьютера и другой оргтехники.

4.3. При поражении электрическим током немедленно отключить электросеть, оказать первую помощь (самопомощь) пострадавшему, сообщить Главному Эксперту, при необходимости обратиться к врачу.

4.4. При несчастном случае или внезапном заболевании необходимо в первую очередь отключить питание электрооборудования, сообщить о случившемся Главному Эксперту.

4.5. При возникновении пожара необходимо немедленно оповестить технического эксперта. При последующем развитии событий следует руководствоваться указаниями

Главного эксперта или должностного лица, заменяющего его. Приложить усилия для исключения состояния страха и паники.

При обнаружении очага возгорания на конкурсной площадке необходимо любым возможным способом постараться загасить пламя в "зародыше" с обязательным соблюдением мер личной безопасности.

При возгорании одежды попытаться сбросить ее. Если это сделать не удастся, упасть на пол и, перекатываясь, сбить пламя; необходимо накрыть горящую одежду куском плотной ткани, облить водой, запрещается бежать – бег только усилит интенсивность горения.

В загоревшемся помещении не следует дожидаться, пока приблизится пламя. Основная опасность пожара для человека – газы, дым. При наступлении признаков удушья лечь на пол и как можно быстрее ползти в сторону эвакуационного выхода.

4.6. При обнаружении взрывоопасного или подозрительного предмета не подходить близко к нему, предупредить о возможной опасности находящихся поблизости ответственных лиц.

При происшествии взрыва необходимо спокойно уточнить обстановку и действовать по указанию должностных лиц, при необходимости эвакуации, эвакуировать участников и других экспертов и конкурсной площадки, взять те с собой документы и предметы первой необходимости, при передвижении соблюдать осторожность, не трогать поврежденные конструкции, оголившиеся электрические провода. В разрушенном или поврежденном помещении не следует пользоваться открытым огнем (спичками, зажигалками и т.п.).

5.Требование охраны труда по окончании работ

После окончания конкурсного дня Эксперт обязан:

5.1. Отключить электрические приборы, оборудование, инструмент и устройства от источника питания.

5.2. Привести в порядок рабочее место Эксперта и проверить рабочие места участников.

5.3. Сообщить Техническому эксперту о выявленных во время выполнения конкурсных заданий неполадках и неисправностях оборудования, и других факторах, влияющих на безопасность труда.