

ОТЧЕТ О ФИНАНСОВЫХ РЕЗУЛЬТАТАХ ДЕЯТЕЛЬНОСТИ УЧРЕЖДЕНИЯ

Учреждение

на 1 января 2021 г.

Муниципальное общеобразовательное учреждение: "Средняя общеобразовательная школа с. Кокшайск"

Обособленное подразделение
Учредитель

Наименование органа, осуществляющего полномочия учредителя
Периодичность: годовая

Отдел образования администрации Звениговского муниципального района Республики Марий Эл

Единица измерения: руб.

Форма по ОКУД

КОДЫ

0503721

Дата

01.01.2021

по ОКПО

48305660

ИНН

1215066966

по ОКТМО

00000000

по ОКПО

ИНН

Глава по БК

974

по ОКЕИ

383

Наименование показателя	Код строки	Код аналитик и	Деятельность с целевыми средствами	Деятельность по государственному заданию	Приносящая доход деятельность	Итого
1	2	3	4	5	6	7
Доходы	010	100	850 125,73	11 996 622,05	124 335,91	12 971 083,69
в том числе:						
Доходы от оказания платных услуг (работ)		131	-	11 567 938,60	118 671,91	11 686 610,51
Поступления текущего характера бюджетным и автономным учреждениям от сектора государственного управления		152	850 125,73	-	-	850 125,73
Поступления текущего характера от иных резидентов (за исключением сектора государственного управления и организаций государственного сектора)		155	-	-	-	-
Доходы от выбытия активов		172	-	-	5 664,00	5 664,00
Чрезвычайные доходы от операций с активами		173	-	28 510,35	-	28 510,35
Доходы об безвозмездного права пользования активом, предоставленным сектором государственного управления		186	-	12 526,72	-	12 526,72
Прочие неденежные безвозмездные поступления		199	-	383 146,38	-	383 146,38
Расходы	150	200	683 782,11	12 037 829,35	125 354,66	12 847 066,12
в том числе:						
Заработная плата		211	210 896,25	7 008 485,87	-	7 219 382,12
Начисления на выплаты по оплате труда		213	63 690,68	2 118 598,38	-	2 182 289,06
Прочие несоциальные выплаты персоналу в натуральной форме		214	225 803,46	-	-	225 803,46
Услуги связи		221	-	4 624,47	-	4 624,47
Коммунальные услуги		223	-	1 066 968,42	-	1 066 968,42
Арендная плата за пользование имуществом (за исключением земельных участков и других обособленных природных объектов)		224	-	383 146,38	-	383 146,38
Работы, услуги по содержанию имущества		225	-	77 779,86	-	77 779,86
Прочие работы, услуги		226	-	80 845,14	5 664,00	86 509,14
Страхование		227	-	5 270,27	-	5 270,27
Социальные пособия и компенсации персоналу в денежной форме		266	-	25 289,27	-	25 289,27
Социальные компенсации персоналу в натуральной форме		267	29 486,94	-	-	29 486,94
Амортизация		271	-	539 181,88	-	539 181,88
Расходование материальных запасов		272	153 904,78	405 567,17	119 690,66	679 162,61
Налоги, пошлины и сборы		291	-	31 309,00	-	31 309,00
Штрафы за нарушение законодательства о налогах и сборах, законодательства о страховых взносах		292	-	12 086,19	-	12 086,19
Штрафы за нарушение законодательства о закупках и нарушение условий контрактов (договоров)		293	-	259 256,94	-	259 256,94
Иные выплаты текущего характера физическим лицам		296	-	658,81	-	658,81
Иные выплаты текущего характера организациям		297	-	18 861,30	-	18 861,30

Чистый операционный результат (стр. 301 - стр. 302); (стр. 310 + стр. 410)	300		166 343,62	-41 307,30	-1 018,75	124 017,57
Операционный результат до налогообложения (стр. 010 - стр. 150)	301		166 343,62	-41 307,30	-1 018,75	124 017,57
Налог на прибыль	302		-	-	-	-
Операции с нефинансовыми активами (стр. 320 + стр. 330 + стр. 350 + стр. 360 + стр. 370 + стр. 380 + стр. 390 + стр. 400)	310		3 311,62	-699 773,50	1 924,11	-694 537,77
Чистое поступление основных средств	320		-	-297 649,88	-	-297 649,88
в том числе:						
увеличение стоимости основных средств	321	310	163 032,00	241 532,00	-	404 564,00
уменьшение стоимости основных средств	322	41X	163 032,00	539 181,88	-	702 213,88
Чистое поступление нематериальных активов	330		-	-	-	-
в том числе:						
увеличение стоимости нематериальных активов	331	320	-	-	-	-
уменьшение стоимости нематериальных активов	332	42X	-	-	-	-
Чистое поступление произведенных активов	350		-	-	-	-
в том числе:						
увеличение стоимости произведенных активов	351	330	-	-	-	-
уменьшение стоимости произведенных активов	352	43X	-	-	-	-
Чистое поступление материальных запасов	360		3 311,62	-18 977,24	1 924,11	-13 741,51
в том числе:						
увеличение стоимости материальных запасов	361	340	157 216,40	386 589,93	121 614,77	665 421,10
из них:						
< Для добавления строк выделите данную область и нажмите кнопку «Добавить строку». >						
уменьшение стоимости материальных запасов	362	440	153 904,78	405 567,17	119 690,66	679 162,61
из них:						
< Для добавления строк выделите данную область и нажмите кнопку «Добавить строку». >						
Чистое поступление прав пользования	370		-	-383 146,38	-	-383 146,38
в том числе:						
увеличение стоимости прав пользования	371	350	-	-	-	-
уменьшение стоимости прав пользования	372	450	-	383 146,38	-	383 146,38
Чистое изменение затрат на изготовление готовой продукции, выполнение работ, услуг	390		-	-	-	-
в том числе:						
увеличение затрат	391	x	-	-	131 018,66	131 018,66
уменьшение затрат	392	x	-	-	131 018,66	131 018,66
Расходы будущих периодов	400	x	-	-	-	-
Операции с финансовыми активами и обязательствами (стр. 420 - стр. 510)	410		163 032,00	658 466,20	-2 942,86	818 555,34
Операции с финансовыми активами (стр. 430 + стр. 440 + стр. 450 + стр. 460 + стр. 470 + стр. 480)	420		-	2 951,29	-21 978,09	-19 026,80
Чистое поступление денежных средств и их эквивалентов	430		-	-52 446,48	-13 190,00	-65 546,48
в том числе:						
поступление денежных средств и их эквивалентов	431	510	850 835,83	11 872 529,27	260 764,00	12 984 129,10
выбытие денежных средств и их эквивалентов	432	610	850 835,83	11 924 975,75	273 864,00	13 049 675,58
Чистое поступление ценных бумаг, кроме акций	440		-	-	-	-
в том числе:						
увеличение стоимости ценных бумаг, кроме акций и иных финансовых инструментов	441	520	-	-	-	-
уменьшение стоимости ценных бумаг, кроме акций и иных финансовых инструментов	442	620	-	-	-	-
Чистое поступление акций и иных финансовых инструментов	450		-	-	-	-
в том числе:						
увеличение стоимости акций и иных финансовых инструментов	451	530	-	-	-	-
уменьшение стоимости акций и иных финансовых инструментов	452	630	-	-	-	-
Чистое предоставление займов	460		-	-	-	-
в том числе:						

увеличение задолженности по предоставленным заимствованиям	461	540	-	-	-	-
уменьшение задолженности по предоставленным заимствованиям	462	640	-	-	-	-
Чистое поступление иных финансовых активов	470		-	-	-	-
в том числе:						
увеличение стоимости иных финансовых активов	471	550	-	-	-	-
уменьшение стоимости иных финансовых активов	472	650	-	-	-	-
Чистое увеличение прочей дебиторской задолженности	480			55 397,77	-8 878,09	46 519,68
в том числе:						
увеличение прочей дебиторской задолженности	481	560	850 835,83	11 913 102,11	251 885,91	13 015 823,85
уменьшение прочей дебиторской задолженности	482	660	850 835,83	11 857 704,34	260 764,00	12 969 304,17
Операции с обязательствами (стр. 520 + стр. 530 + стр. 540 + стр. 550 + стр. 560)	510		-163 032,00	-656 514,91	-19 035,23	-837 562,14
Чистое увеличение задолженности по внутренним привлеченным заимствованиям	520		-	-	-	-
в том числе:						
увеличение задолженности по внутренним привлеченным заимствованиям	521	710	-	-	-	-
уменьшение задолженности по внутренним привлеченным заимствованиям	522	810	-	-	-	-
Чистое увеличение задолженности по внешним привлеченным заимствованиям	530		-	-	-	-
в том числе:						
увеличение задолженности по внешним привлеченным заимствованиям	531	720	-	-	-	-
уменьшение задолженности по внешним привлеченным заимствованиям	532	820	-	-	-	-
Чистое увеличение прочей кредиторской задолженности	540		-163 032,00	-272 368,53	-19 035,23	-454 435,76
в том числе:						
увеличение прочей кредиторской задолженности	541	730	878 967,07	12 340 931,33	127 278,77	13 347 177,17
уменьшение прочей кредиторской задолженности	542	830	1 041 999,07	12 613 299,86	146 314,00	13 801 612,93
Чистое изменение доходов будущих периодов	550	x	-	-383 146,38	-	-383 146,38
Чистое изменение резервов предстоящих расходов	560	x	-	-	-	-

Руководитель


(подпись)

Ф.В. Алексеев
(расшифровка подписи)

Главный бухгалтер



(подпись)


Суворова Т.А.
(расшифровка подписи)

Централизованная бухгалтерия

(наименование, ОГРН, ИНН, КПП, местонахождение)

Руководитель
(уполномоченное лицо)

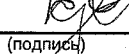

(должность)


(подпись)

Ю.В. Белов
(расшифровка подписи)

Исполнитель

главный бухгалтер
(должность)


(подпись)

Суворова Т.А.
(расшифровка подписи)

7-23-46
(телефон, e-mail)