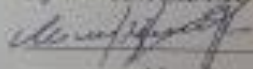


МИНИСТЕРСТВО ПРОСВЕЩЕНИЯ РОССИЙСКОЙ ФЕДЕРАЦИИ
Министерство образования и науки Республики Марий Эл
Отдел образования Администрации Звениговского муниципального
района Республики Марий Эл
МОУ "Звениговский лицей "

РАССМОТРЕНО

Руководитель МО




Михайлова Ю.В.

Протокол №1 от «24»
августа 2023 г.

СОГЛАСОВАНО

Заместитель директора
по УВР




Куклева Л.А.

Протокол № 1 от «25»
августа 2023 г.

УТВЕРЖДЕНО

Директор



Кузнецова Т.Н.

Протокол № 124 от «25»
августа 2023 г.



РАБОЧАЯ ПРОГРАММА

Внеурочной деятельности «В мире танцев»

для обучающихся 2-4 классов

Содержание курса по учебному предмету

Рабочая программа внеурочной деятельности «В мире танцев» 2-4 классы составлена в соответствии с требованиями ФГОС на основе программ по хореографии для общеобразовательных школ:

Программа "В мире танцев" предназначена для учителей ритмики начальной и средней школы и рассчитана на 3 года прохождения курса в режиме учебных занятий. Программа достаточно вариативна и позволяет проявить индивидуальный творческий подход.

Известно, что эффективность образования детей в школе во многом зависит от состояния их здоровья. Мы живём во времена бурного развития современной и массовой гиподинамии, когда ребёнок волей-неволей становится заложником, быстро развивающихся технических систем (телевидения, компьютеры, сотовая связь и т.д.) – всё это приводит к недостатку двигательной активности ребёнка и отражается на состоянии здоровья подрастающего поколения.

Педагогическая целесообразность программы объясняется основными принципами, на которых основывается вся программа, это – принцип взаимосвязи обучения и развития; принцип взаимосвязи эстетического воспитания с хореографической и физической подготовкой, что способствует развитию творческой активности детей

Эстетическое воспитание помогает становлению основных качеств личности: активности, самостоятельности, трудолюбия. Программный материал нацелен на развитие ребенка, на приобщение его к здоровому образу жизни в результате разностороннего воспитания (развитие разнообразных движений, укрепление мышц; понимание детьми связи красоты движений с правильным выполнением физических упражнений и др.).

Актуальность программы сегодня осознается всеми. Современная школа стоит перед фактором дальнейшего ухудшения не только физического, но и психического здоровья детей. Чтобы внутренний мир, духовный склад детей был богатым, глубоким, а это по настоящему возможно лишь тогда, когда “дух” и “тело”, находятся в гармонии, необходимы меры целостно развития, укрепления и сохранения здоровья учащихся.

Актуальность программы обусловлена тем, что в настоящее время, особое внимание уделяется культуре, искусству и приобщению детей к здоровому образу жизни, к общечеловеческим ценностям. Укрепление психического и физического здоровья. Получение общего эстетического, морального и физического развития.

Ритмика – это танцевальные упражнения под музыку, которые учат чувствовать ритм и гармонично развивают тело.

Ритмика способствует правильному физическому развитию и укреплению детского организма. Развивается эстетический вкус, культура поведения и общения, художественно - творческая и танцевальная способность, фантазия, память, обогащается кругозор. Занятия по ритмике направлены на воспитание организованной, гармонически развитой личности.

На уроках ритмики постоянно чередуются нагрузка и отдых, напряжение и расслабление. К увеличению напряжения и нагрузки обучающиеся привыкают постепенно, что благотворно сказывается потом на других уроках.

Занятия по ритмике тесно связаны с обучением на уроках физкультуры и музыки, дополняя друг друга. Ведь именно уроки ритмики наряду с другими предметами способствуют общему разностороннему развитию обучающихся, корректируют эмоционально-волевую зрелость. У детей развивается чувство ритма, музыкальный слух и память. На уроках обучающиеся совершенствуют двигательные навыки, у них развивается пространственная ориентация, улучшается осанка, формируется чёткость и точность движений.

Занятия ритмикой положительно влияют на умственное развитие детей: ведь каждое

занятие нужно понять, осмыслить, правильно понять, осмыслить, правильно выполнять движения, вовремя включаться в деятельность, надо осмыслить соответствие выбранных движений характеру музыки. Эти занятия создают благоприятные условия для развития творческого воображения школьников. Бесспорно также их воздействие на формирование произвольного внимания, развитие памяти. Потребность детей в движении превращается в упорядоченную и осмысленную деятельность. Уроки ритмики оказывают на детей организующее и дисциплинирующее влияние, помогают снять чрезмерную возбудимость и нервозность.

Уроки ритмики в целом повышают творческую активность и фантазию обучающихся, побуждают их включаться в коллективную деятельность класса. Постепенно обучающиеся преодолевают скованность, у них возрастает осознание ответственности за свои действия перед товарищами, приобретают способность к сценическому действию под музыку. С использованием элементов костюма и декорации. Отработанные сценические музыкальные постановки удобно использовать при проведении мероприятий. Особенно хочется отметить ценность народных плясок и танцев. Они приобщают детей к народной культуре. Все народные танцы предназначены для совместного исполнения и совершенствуют навыки общения детей между собой. В них дети учатся внимательно относиться к партнёру, находить с ним общий ритм движения.

Цели и задачи обучения.

Образовательная цель программы: приобщение детей ко всем видам танцевального искусства: от историко-бытового до современного танца, от детской пляски до балетного спектакля.

Развивающая цель программы: воспитание единого комплекса физических и духовных качеств: гармоническое телосложение, хорошее здоровье и выносливость, артистизм и благородство;

Воспитательная цель программы: профессиональная ориентация и самоопределение ребёнка.

Задачи курса:

1. дать обучающимся представление об общих закономерностях отражения действительности в хореографическом искусстве, конкретно выражающихся в связи форм и линий движений с жизненным содержанием, смыслом, чувством и настроением музыки; дать представление о танцевальном образе. Зная общее, обучающиеся сами смогут разобраться в том танцевальном материале, который может встретиться в их жизненной практике;
2. использовать специфические средства искусства танца для гармонизации развития обучающихся, расширения рамок культурного и исторического образования детей: углубление и расширение средствами историко-бытового танца познавательных возможностей обучающихся в области истории, географии, литературы, фольклора;
3. использовать этические особенности танца для воспитания нравственности, дисциплинированности, чувства долга, коллективизма, организованности; обучить танцевальному этикету и сформировать умения переносить культуру поведения и общения в танце на межличностное общение в повседневной жизни;
4. обеспечить творческое развитие, эмоциональную разгрузку обучающихся, воспитать культуру эмоций;
5. обеспечить формирование и сохранение правильной осанки ребёнка, укрепление мышечного корсета средствами классического, народного и бального танцев, воспитать культуру движения;
6. увеличить период двигательной активности в учебном процессе, развить потребность двигательной активности как основы здорового образа жизни.

2. Организация образовательного процесса.

Основная форма образовательной работы с детьми: музыкально-тренировочные занятия, в ходе которых осуществляется систематическое, целенаправленное и всестороннее воспитание и формирование музыкальных и танцевальных способностей каждого ребенка.

Уроки включают чередование различных видов деятельности: музыкально-ритмические упражнения и игры, слушание музыки, тренировочные упражнения, танцевальные элементы и движения, творческие задания. Программой предусмотрены уроки теоретическими дисциплинами: муз. грамота, беседы о хореографическом искусстве.

Организация игровых ситуаций помогает усвоению программного содержания, приобретению опыта взаимодействия, принятию решений.

Беседы, проводимые на уроках, соответствуют возрасту и степени развития детей. На начальном этапе беседы краткие. С детьми 2 и 4 классов проводятся беседы — диалоги, обсуждения, которые помогают развитию способности логически мыслить. На этих уроках дети получают информацию о хореографическом искусстве, его истории развития и традициях.

Принципы обучения.

Процесс обучения в курсе ритмика и танец в основном построен на реализацию дидактических принципов.

Принципы сознательности и активности предусматривает сознательность в отношении уроков, формирование интереса в овладении танцевальными движениями и осмысленного отношения к ним, воспитание способности к самооценке своих действий и к соответствующему их анализу.

Принцип наглядности помогает создать представление о темпе, ритме, амплитуде движений; повышает интерес к более глубокому и прочному усвоению танцевальных движений.

Принцип доступности требует постановки перед обучающимися задач, соответствующих их силам, постепенного повышения трудности осваиваемого учебного материала по дидактическому правилу: от известного к неизвестному, от легкого к трудному, от простого к сложному.

Принцип систематичности предусматривает непрерывность процесса формирования танцевальных навыков, чередование работы и отдыха для поддержания работоспособности и активности обучающихся, определенную последовательность решения танцевально-творческих уроках.

Принцип гуманности в воспитательной работе выражает:

- безусловную веру в доброе начало, заложенное в природе каждого обучающегося, отсутствие давления на волю ребенка;
- глубокое знание и понимание физических, эмоциональных и интеллектуальных потребностей обучающихся;
- создание условий для максимального раскрытия индивидуальности каждого ребенка, его самореализации и самоутверждения;

Принцип демократизма основывается на признании равных прав и обязанностей взрослых и ребенка, на создании эмоционально-комфортного климата в социальной среде.

3. Методы и методические приемы обучения.

В курсе обучения ритмики и танцам применяются традиционные методы обучения: использования слов, наглядного восприятия и практические методы.

Метод использования слова — универсальный метод обучения. с его помощью решаются различные задачи: раскрывается содержание музыкальных произведений, объясняются элементарные основы музыкальной грамоты, описывается техника движений в связи с музыкой.

Это определяет разнообразие методических приёмов использования слова в обучении:

- рассказ,
- беседа,
- обсуждение,
- объяснение,
- словесное сопровождение движений под музыку и т.д.

Методы наглядного восприятия способствуют более быстрому, глубокому и прочному усвоению обучающимися программы курса обучения, повышения интереса к изучаемым упражнениям. К этим методам можно отнести: показ упражнений, демонстрацию плакатов, рисунков, видеозаписей, прослушивание ритма и темпа движений, музыки, которая помогает закреплять мышечное чувство и запоминать движения в связи со звучанием музыкальных отрывков. Всё это способствует воспитанию музыкальной памяти, формированию двигательного навыка, закрепляет привычку двигаться ритмично.

Практические методы основаны на активной деятельности самих обучающихся. Этот метод целостного освоения упражнений, метод обучения (путём) ступенчатый и игровой метод.

Метод целостного освоения упражнений и движений объясняется относительной доступностью упражнений. Однако, использование данного метода подразумевает наличие двигательной базы, полученной ранее. В эту базу входят двигательные элементы и связки, позволяющие на их основе осваивать в дальнейшем более сложные движения.

Ступенчатый метод широко используется для освоения самых разных упражнений и танцевальных движений. Практически каждое упражнение можно приостановить для уточнения двигательного движения, улучшение выразительности движения и т.п. Этот метод может также применяться при изучении сложных движений.

Игровой метод используется при проведении музыкально — ритмических игр. Этот метод основан на элементах соперничества обучающихся между собой и повышении ответственности каждого за достижение определённого результата. Такие условия повышают эмоциональность обучения.

4. Содержание работы.

Содержание уроков направлено на обеспечение разносторонней подготовки обучающихся на основе требований хореографических и музыкальных дисциплин.

Учебный материал для занятий обширен, основное его содержание составляет упражнения для развития двигательных качеств и упражнения тренировочного характера. Это связано с тем, что одна из задач работы — развитие и совершенствование танцевальных способностей, умений и навыков.

Материал программы включает следующие разделы:

1. Ритмика, элементы музыкальной грамоты.
2. Танцевальная азбука (тренаж).
3. Танец (народный, историко-бытовой, бальный, современный).
4. Беседы по хореографическому искусству.
5. Творческая деятельность.

Теоретическая часть каждого раздела содержит перечень знаний, получаемых в процессе обучения: знания по музыкальной грамоте и выразительному языку танца, знания о характерных чертах и истории танца различных эпох и народов, знания по музыкальному этикету. В практическую часть входит перечень умений и навыков: упражнений, движений, танцев.

С первых уроков дети, приобретают опыт музыкального восприятия. Главная задача педагога создать у обучающихся эмоциональный настрой во время занятий. Отсюда вытекают требования к музыкальному оформлению занятий:

- правильный подбор музыкального произведения в соответствии с исполненным движением;
- художественное и выразительное исполнение музыки, которое является главным методическим приёмом преподавания.

Музыкально-ритмическая деятельность включает ритмические упражнения, построения и перестроения, музыкальные игры для обучающихся 2 класса, слушание и разбор танцевальной музыки для обучающихся 3 и 4 классов. Упражнения этого раздела способствует развитию музыкальности: формировать восприятие музыки, развития чувства ритма и лада, обогащение музыкально — слуховых представлений, развитие умений координировать движений с музыкой.

Раздел «Танцевальная азбука».

Этот раздел включает изучение основных позиций и движений классического, народно — характерного и бального танца.

Упражнения способствуют гармоничному развитию тела, технического мастерства, культуры движений, воспитывают осанку, развивают гибкость и координацию движений, помогают усвоить правила хореографии.

Занятиям по классическому танцу придаётся особое значение, т.к. классический танец является основой хореографической подготовки обучающихся.

Главная задача педагога при изучении движений, положения или позы необходимо разложить их на простейшие составные части, а затем в совокупности этих частей воссоздать образ движения и добиваться от детей грамотного и чёткого их выполнения. Здесь используется подражательный вид деятельности учащихся.

Раздел «Танец».

Этот раздел включает изучение народных плясок, исторических и современных бальных танцев. Наиболее подходящий материал по возможности выбирается в зависимости от конкретных условий. В процессе разучивания танца педагог добивается, чтобы учащиеся исполняли выученные танцы музыкально, выразительно, осмысленно, сохраняя стиль эпохи и национальный характер танца.

Занятия историко-бытовым и бальным танцем органически связано с усвоением норм этики, выработки высокой культуры, общения между людьми.

В программный материал по изучению историко-бытового танца входит:

- усвоение тренировочных упражнений на середине зала. ритмические упражнения,
- разучивание танцевальных композиций.

В начале обучающиеся знакомятся с происхождением танца, с его отличительными особенностями, композиционным построением, манерой исполнения и характером музыкального сопровождения. В танцах определённой композиции отмечается количество фигур, частей и количество тактов. Далее идёт усвоение обучающимися необходимых специфических движений по степени сложности. После этого разученные элементы собираются в единую композицию.

Народно — сценический танец изучается на протяжении всего курса обучения и имеет важное значение для развития художественного творчества и танцевальной техники у учащихся. На первом этапе обучающиеся изучают простейшие элементы русского танца, упражнения по народно — сценическому танцу, изучаются в небольшом объёме и включаются в раздел «танцевальная азбука». Занятия по народному танцу включают в себя: тренировочные упражнения, сценические движения на середине зала и по диагонали, танцевальные композиции.

Также дети изучают элементы современной пластики. В комплекс упражнений входит:

- партерная гимнастика;

- . тренаж на середине зала;
- танцевальные движения;
- . композиции различной координационной сложности.

Раздел «Беседы по хореографическому искусству».

Беседы по хореографическому искусству проводятся систематически в течении всего курса обучения; включает в себя лекции по истории русского балета, истории мирового балета, общие сведения об искусстве хореографии, её специфике и особенностях. Цель занятий состоит в том, чтобы помочь обучающимся ясно представить себе исторический путь развития хореографического искусства, его борьбу за прогрессивную направленность, самобытность и реализм, его связь с другим видами искусства.

Беседы проводятся отдельным занятием 1 раз в четверть и дополняются наглядными пособиями, прослушиванием или просмотром записей фрагментов из балетов, творческих концертов и т.д.

Раздел «Творческая деятельность».

Организация творческой деятельности обучающихся позволяет учителю увидеть характер ребёнка, найти индивидуальный подход к нему с учётом пола, возраста, темперамента, его интересов и потребности в данном роде деятельности, выявить и развить его творческий потенциал.

В играх обучающиеся предоставляется возможность «побыть» животными, актёрами, хореографами, исследователями, наблюдая при этом, насколько больше становятся их творческие возможности, богаче фантазия.

При создании творческих ситуаций используется метод моделирования детьми «взрослых отношений», например: «Я — учитель танцев», «Я- художник по костюмам» и др.

Одно из направлений творческой деятельности: танцевальная импровизация — сочинение танцевальных движений, комбинаций в процессе исполнения заданий на предложенную тему.

Кроме этого в содержание раздела входят задания по развитию ритмо-пластики, упражнения танцевального тренинга, инсценирование стихотворений, песен, пословиц, сказок и т.д.; этюды для развития выразительности движений.

Творческие задания включаются в занятия в небольшом объёме, или проводятся отдельными уроками по темам.

Сроки реализации программы.

Программа рассчитана на 1 год обучения для 2-4 классов.

Вариативность программы.

Особенностью Программы является её вариативность. Учитель вправе - выбирать или менять предложенное Программой содержание, исходя из поставленной цели обучения и построенных задач

- сам решать, какое количество часов отводить на изучение каждой из запланированных тем в рамках обучения

- сам увеличивать или уменьшать количество предложенных обучающимся для выполнения в течение учебного года учебных проектов (индивидуальных, коллективных или групповых).

5. Учебно-тематический план.

№ раздела	Тема занятия	Классы 2-4		
		2	3	4
1	<i>Раздел «Ритмика, элементы музыкальной грамоты»</i>	10	10	10
	1. Элементы музыкальной грамоты.			
	2. Музыкально — ритмические упражнения, гимнастика.			
	3. Построения и перестроения.			
	4. Слушание музыки.			
5. Гимнастика				
2	<i>Раздел «Танцевальная азбука»</i>	7	7	7
	1. Элементы Классического танца.			
	2. Элементы Народно — сценического танца.			
3	<i>Раздел «Танец»</i>	10	10	10
	1. Детские бальные и народные танцы.			
	2. Образные танцы (игровые).			
4	<i>Раздел «Беседы по хореографическому искусству»</i>	3	3	3
	1. История балета.			
	2. Танцы народов РФ.			
5	<i>Раздел «Творческая деятельность»</i>	4	4	4
	1. Игровые этюды.			
	2. Музыкально — танцевальные игры.			
	ИТОГО:	34	34	34

Планируемые результаты обучения

К числу планируемых результатов освоения курса основной образовательной программы отнесены:

- личностные результаты - активное включение в общение и взаимодействие со сверстниками на принципах уважения и доброжелательности, взаимопомощи и сопереживания, проявление положительных качеств личности и управление своими эмоциями, проявление дисциплинированности, трудолюбия и упорства в достижении целей
- * метапредметные результаты - обнаружение ошибок при выполнении учебных заданий, отбор способов их исправления; анализ и объективная оценка результатов собственного труда, поиск возможностей и способов их улучшения; видение красоты движений, выделение и обоснование эстетических признаков в движениях и передвижениях человека; управление эмоциями; технически правильное выполнение двигательных действия
- * предметные результаты - выполнение ритмических комбинаций на высоком уровне, развитие музыкальности (формирование музыкального восприятия, представления о выразительных средствах музыки), развитие чувства ритма, умения характеризовать музыкальное произведение, согласовывать музыку и движение.

Личностные результаты

Сформированность мотивации учебной деятельности, включая социальные, учебно-познавательные и внешние мотивы. Любознательность и интерес к новому содержанию и способам решения проблем, приобретению новых знаний и умений, мотивации достижения результата, стремления к совершенствованию своих танцевальных способностей; навыков творческой установки. Умение свободно ориентироваться в ограниченном пространстве, естественно и непринужденно выполнять все игровые и плясовые движения.

Метапредметные результаты

Регулятивные

- * Умение детей двигаться в соответствии с разнообразным характером музыки, различать и точно передавать в движениях начало и окончание музыкальных фраз, передавать в движении простейший ритмический рисунок;
 - * учитывать выделенные учителем ориентиры действия в новом учебном материале;
 - * планировать свое действие в соответствии с поставленной задачей и условиями ее реализации;
- самовыражение ребенка в движении, танце.

познавательные

- самостоятельно определять нужное направление движения по словесной инструкции учителя, по звуковым и музыкальным сигналам;
- соблюдать темп движений, обращая внимание на музыку, выполнять общеразвивающие упражнения в определенном ритме и темпе;

коммуникативные

- учиться выполнять различные роли в группе (лидера, исполнителя, критика);
- формулировать собственное мнение и позицию;
- договариваться и приходить к общему решению в совместной репетиционной деятельности, в том числе в ситуации столкновения интересов;
- умение координировать свои усилия с усилиями других.

Предметные результаты

- понимать и принимать правильное исходное положение в соответствии с содержанием и особенностями музыки и движения;
- организованно строиться (быстро, точно);
- сохранять правильную дистанцию в колонне парами;
- правильно выполнять упражнения: «Хороводный шаг», «Приставной, пружинящий шаг, поскок».

3 класс

Личностные результаты

Сформированность самооценки, включая осознание своих возможностей, способности адекватно судить о причинах своего успеха/неуспеха; умения видеть свои достоинства и недостатки, уважать себя и верить в успех, проявить себя в период обучения как яркую индивидуальность, создать неповторимый сценический образ. Раскрепощаясь сценически, обладая природным артистизмом, ребенок может мобильно управлять своими эмоциями, преображаться, что способствует развитию души, духовной сущности человека.

Метапредметные результаты регулятивные

- проявлять познавательную инициативу в учебном сотрудничестве;
- умение действовать по плану и планировать свою деятельность.
- умение контролировать и оценивать свои действия, вносить коррективы в их выполнение на основе оценки и учёта характера ошибок, проявлять инициативу и самостоятельность в обучении;

познавательные

- * повторять любой ритм, заданный учителем;
- * задавать самим ритм одноклассникам и проверять правильность его исполнения (хлопками или притопами).

коммуникативные

- учитывать разные мнения и интересы и обосновывать собственную позицию; допускать возможность существования у людей различных точек зрения, в том числе не совпадающих с собственной, и ориентироваться на позицию партнера в общении и взаимодействии;
- * учитывать разные мнения и стремиться к координации различных позиций в сотрудничестве;
- * участие в музыкально-концертной жизни класса, школы;

Предметные результаты

- воплощение музыкальных образов при разучивании и исполнении танцевальных движений рассчитываться на первый, второй, третий для последующего построения в три колонны,
 - шеренги;
- соблюдать правильную дистанцию в колонне по три и в концентрических кругах; самостоятельно выполнять требуемые перемены направления и темпа движений,
- руководствуясь музыкой;
- передавать в игровых и плясовых движениях различные нюансы музыки: напевность, грациозность, энергичность, нежность, игривость и т. д.;
- передавать хлопками ритмический рисунок мелодии;

4 класс

Личностные результаты

Знание моральных норм и сформированность морально-этических суждений; способность к оценке своих поступков и действий других людей с точки зрения соблюдения/нарушения моральной нормы.

Развито чувство коллективизма, потребности и готовности к эстетической творческой деятельности; эстетического вкуса, высоких нравственных качеств. Реализация творческого потенциала в процессе выполнения ритмических движений под музыку; позитивная самооценка своих музыкально-творческих возможностей.

Метапредметные результаты

регулятивные

- преобразовывать практическую задачу в познавательную;
- осуществлять итоговый и пошаговый контроль по результату;
- целеустремлённость и настойчивость в достижении цели

познавательные

- правильно и быстро находить нужный темп ходьбы, бега в соответствии с характером и построением
- музыкального отрывка;

коммуникативные

- продуктивно разрешать конфликты на основе учета интересов и позиций всех его участников;
 - с учетом целей коммуникации достаточно точно, последовательно и полно передавать партнеру необходимую информацию как ориентир для построения действия;
- умение сотрудничать с педагогом и сверстниками при решении различных музыкально-творческих задач, принимать на себя ответственность за результаты своих действий.

Предметные результаты

- отмечать в движении ритмический рисунок, акцент, слышать и самостоятельно менять движение в соответствии со сменой частей музыкальных фраз. Четко, организованно перестраиваться, быстро реагировать на приказ музыки, даже во время веселой, задорной пляски;
- различать основные характерные движения некоторых народных танцев

6. Взаимосвязь программы с образовательными областями		
№	Образовательная область	Содержание
1	Словесность	Знания о выразительных средствах танца: движение тела, жесты рук, мимика лица, позы. Понятия о жанрах хореографии, об особенностях танцев народов мира. Связь хореографии с музыкой. Слушание и анализ танцевальной музыки. Термины, принятые в хореографии, их правильное произношение.
2	Естествознание	Игровые танцевальные этюды в подражание движениям животным, птиц, рыб, явлений природы и т.д. Язык тела в танце: пантомима, инсценирование, творческие ситуации, танцевальный тренинг. Времена года в танцевальных композициях.
3	Физическая культура	Понятие «Здоровый образ жизни»: часы общения, беседы, музыкально — ритмические упражнения и игры, гимнастические тесты, комплекс упражнений ритмической гимнастики. Особенности строения человеческого тела: гибкий скелет, устройство ступней ног, кистей рук, шеи и т.д. Условия, обеспечивающие равновесие и устойчивость положения тела в танце: правильная осанка, постановка корпуса. Понятие о предельных физических нагрузках в период репетиции: учитывать физическую нагрузку обучающихся, не допускать перенапряжения мышц, учить правильно дышать при выполнении упражнений и исполнении танцев.
4	Культурная антропология	История становления танцевальной культуры у различных народов мира. Танцевальные костюмы: история костюма, изучение отдельных элементов, их изготовление. Выдающиеся исполнители танцовщики, знаменитые хореографы, балетмейстеры, мастера танцев. Понятие о танцевальных обрядах у различных народов мира.

5.	Технология	<p>Понятие о тренинге танцора: классический экзерсис, народно — характерный экзерсис, тренаж на современную пластику, комплекс ритмической гимнастики.</p> <p>Освоение специальных упражнений на выработку выносливости, силы, ловкости, выразительности поз и танцевальных фигур разминка, освоение шага, экзерсис, прыжки, партерная гимнастика, освоение танцевальных элементов, движений и комбинаций. материала.</p> <p>Изучение народных, историко-бытовых, бальных и современных танцев.</p> <p>Постановка танцевальных номеров, на основе изученного Подготовка самостоятельных творческих работ: танцевальные композиции по выбранной теме.</p>
6	Искусство	<p>Беседы о хореографическом искусстве, просмотр фрагментов балетов, концертных выступлений и т.д. . Посещение выступлений танцевальных коллективов, ансамблей песни и пляски, балетов и т.д.</p>
7	Психологическая культура	<p>Понятие об особенностях психологии деятельности профессионального танцора.</p> <p>Уроки актерского мастерства: понятие «Душа танца», можно ли в танце передать настроение исполнителя, почему зрители плачут или смеются.. Особенности диагностики личностного развития обучающихся. . Танцевальный тренинг, игры психо-эмоциональной разгрузки, тренинг общения, релаксация.</p>
8.	Математика	<p>.Понятие о симметрии, ритме, темпе, размере и других музыкальных характеристиках, необходимых для исполнительского мастерства танцора. Различные построения и перестроения, рисунок танца, условные точки танцевального зала. Ракурсы, повороты, танцевальные позы, движения с расчетом высоты, разворота, подъема и т.д.</p>
9.	Социальная практика	<p>Понятие о правилах хорошего тона, тематические часы общения. Понятие о правах и обязанностях гражданина. Требования к обучающимся, беседы, инструктажи.</p>

7. Результаты к концу трех / лет обучения

1. Ритмика, элементы музыкальной грамоты:

- уметь правильно пройти в такт музыке, сохраняя красивую осанку, легкий шаг с носка;
- чувствовать характер музыки и передавать его с концом музыкального произведения;*
- уметь тактировать руками размеры 2/4, 3/4, 4/4;
- отмечать в движении сильную долю такта;
- уметь самостоятельно ускорять и замедлять темп движений;
- отмечать в движении музыкальные фразы, акценты; несложный ритмический рисунок;
- иметь понятия и трёх основных понятиях (жанрах) музыки: марш- песня-танец;
- выразительно двигаться в соответствии с музыкальными образами;
- иметь навыки актёрской выразительности;
- распознать характер танцевальной музыки;

- иметь понятие о детальных оттенках музыки, о звуковысотности;
- иметь понятия об основных танцевальных жанрах: полька, вальс, пляска, диско;
- исполнять движения в характере музыки — четко, сильно, медленно, плавно;
- знать темповые обозначения, слышать темпы применительно к движениям;
- уметь отсчитывать такты, определять на слух музыкальные размеры;
- различать особенности танцевальной музыки: марш, вальс, полька, пляска, хоровод и т. д.;

2. Танцевальная азбука:

- знать позиции ног и рук классического танца, народно — сценического танца;
- освоить правила постановки корпуса;
- уметь исполнять основные упражнения на середине зала;
- знать танцевальные термины: выворотность, координация, название упражнений;
- знать и уметь исполнять танцевальные движения: танцевальный шаг, переменный шаг, боковой шаг, галоп, подскоки, припадания, шаг с притопом, па польки, элементы русского танца (основные движения, ходы): ковырялочка, моталочка, молоточек, маятник; элементы якутского танца в простой комбинации;
- освоить технику исполненных упражнений в более быстром темпе;
- иметь навык выворотного положения ног, устойчивости, координации движений;
- знать правила исполнения упражнений народного тренажа и их названия;
- знать положения стопы, колена, бедра — открытое, закрытое;
- уметь исполнять основные движения русского танца: хороводный шаг, переменный ход (виды) — вращения на месте и в движении, дробь простые, синкопированные, ключ, веревочка, присядки простые, с хлопущкой, на полном приседе и с прыжком.

3. Танец: (понятия: музыкально, красиво, эмоционально, выразительно, синхронно)

- В конце 1 года обучения дети должны уметь исполнить: веселую польку на подскоках, вальс в три па, свой национальный танец,
- В конце 2 года обучения дети должны уметь исполнять: танцевальную композицию, построенную на изученных танцевальных движениях.
- В конце 3 года обучения дети должны уметь исполнять: фигурную польку, вальс — променад, русские танцы с использованием элементов хоровода и перепляса.
- В конце 4 года обучения дети должны уметь исполнять: историко-бытовой танец — полонез, фигурный вальс; русские танцы: хороводные и кадрили. Иметь навык благородного, вежливого обращения к партнеру.

4. Творческая деятельность:

- раскрытие творческих способностей;
- развитие организованности и самостоятельности;
- иметь представления о народных танцах.

ТЕХНИЧЕСКОЕ ОСНАЩЕНИЕ ЗАНЯТИЙ

1. Наличие специального кабинета (актовый зал).

2. Наличие репетиционного зала (класс).
3. Музыкальный центр, компьютер.
4. Записи фонограмм в режиме «+» и «-».
5. Зеркало.
6. Записи выступлений, концертов
7. Наличие репетиционной одежды и обуви

Список литературы

1. Барышникова Т. «Азбука хореографии» (-М.: Айрис Пресс, 1999)
 2. Бабенкова Е.А., Федоровская О.М. «Игры, которые лечат». (-М.: ТЦ Сфера, 2009)
 3. Ваганова А. Я. «Основы классического танца» (-С.-П., 2000)
 4. Васильева Т. К. «Секрет танца» (-С.-П.: Диамант, 1997)
 5. Воронина И. «Историко-бытовой танец» (-М.: Искусство, 1980)
 6. Дереклеева Н.И. «Двигательные игры, тренинги и уроки здоровья: 1 -5 классы». (-М.: ВАКО, 2007)
 7. «Игровые и рифмованные формы физических упражнений». Автор-составитель С.А. Авилова, Т.В. Калинина. (-Волгоград: Учитель, 2008)
 8. Климов А. «Основы русского народного танца» (-М.: Искусство, 1981)
 9. Ковалько В.И. «Школа физкультминуток: 1-4 классы». (-М.: ВАКО, 2009)
 10. Петрусинский В.В. «Обучение, тренинг, досуг» (М.: Новая школа, 1998)
 11. Ротерс Т.Т. «Музыкально-ритмическое воспитание» (-М.: Просвещение, 1989)
- Учебно-методический комплекс.**
12. Бондаренко Л. «Методика хореографической работы в школе и внешкольных учреждениях». (Киев: Музична Україна, 1985)
 13. Добовчук С.В. «Ритмическая гимнастика: учебное пособие». (- М.: МГИУ, 2008)
 14. Т. А. Затымина, Л. В. Стрепетова «Музыкальная ритмика: учебно-методическое пособие». (М.: Издательство «Глобус», 2009)
 15. Пустовойтова М.Б. «Ритмика для детей: учебно-методическое пособие». (-М.: ВЛАДОС, 2008)
 16. Фирилева, Ж.Е., Сайкина, Е.Г. Са-фи-дансе. «Танцевально-игровая гимнастика для детей: учебно-методическое пособие». (- СПб.: Детство-пресс, 2001)

Календарно - тематическое планирование курса " В мире танцев»"для 2 класса.

№ уро ка	Тема урока	Цели	Кол- во часов
1	Введение. Что такое ритмика.	Увлечь музыкой, вызвать интерес к движению.	1
2	Основные танцевальные правила. Приветствие. Постановка корпуса.	Начать приучать учащихся к танцевальной технологии.	1
3	Первый подход к ритмическому исполнению (хлопки, выстукивания, притоп).	Научить ритмично исполнять различные мелодии.	1
4	Понятие о правой, левой руке, правой, левой стороне. Повороты и наклоны корпуса.	Проверить знания учащихся о правой, левой руке, стороне.	1
5	Поза исполнителя. Зритель, исполнитель. Положение фигуры по отношению к зрителю. Ракурс.	Объяснить как должна располагаться фигура относительно зрителя.	1
6	Танцы народов РФ, их особенности и костюмы.	Познакомить с танцами народов РФ.	1
7	Танцевальная зарядка. Упражнения для рук.	Разучить основные упражнения для рук в форме танцевальной зарядки.	1
8	Ритмическая схема. Ритмическая игра.	Научить составлять небольшие танцевальные комбинации.	1
9	Ритмические упражнения с предметом (мяч, обруч, л)	Развитие ритмичности с предметом.	1
10	Простейшие танцевальные элементы в форме игры.	Разучить танцевальные элементы в форме игры.	1
11	Этюдная работа. Игры. Понятие пантомима.	Дать понятие пантомима. Рассказать об этюдной работе.	1
12	Упражнения для развития плавности и мягкости движений. Пластичная гимнастика.	Развить пластичность и мягкость движений под музыку.	1
13	Синхронность и координация движений, используя танцевальные упражнения.	Использовать на уроке флажки, мячи и постоянно напоминать о правильной осанке, правой стороне.	1

14	Упражнения для профилактики плоскостопия.	Разучить основные упражнения профилактики плоскостопия.	1
15-16	Гимнастика. Упражнения на дыхание, упражнения для развития правильной осанки.	Научить правильно дышать. Следить за осанкой во время учебы.	2
17	Упражнения для суставов. Разминка «Буратино».	Провести небольшую профилактику суставов.	1
18	Упражнения на расслабление мышц.	Научить учащихся расслаблять мышцы.	1
19	Этюдная работа. Пантомима. Игра «Море волнуется раз», «Замри».	Поиграть в различные игры связанные с этюдной работой.	1
20	Музыкальные, танцевальные темы.	Научиться определять медленно, быстро, умеренно.	1
21	Разучивание простейших танцевальных элементов «Часики», «Утята».	Разучить новые танцевальные элементы.	1
22	Настроение в музыке и танце. Характер исполнения.	Научиться определять характер мелодии и подбирать оригинальное исполнение движения.	1
23	Выразительные средства музыки и танца. Музыка, движение, исполнители, костюмы.	Познакомить с основными выразительными средствами музыки и танца.	1
24	Правила танцевального этикета.	Объяснить основные правила танцевального этикета.	1
25-26	Аэробика.	Увлечь детей занятиями аэробики.	2
27	Понятие размер. Музыкальная фраза, длительность в музыке и танце.	Продолжать знакомить детей с музыкальными понятиями.	1
28	Танцевальные игры для развития музыкальности и слуха.	Развить музыкальный слух.	1
29	Прохлопывание ритмического рисунка прозвучавшей	Продолжать развитие музыкального слуха.	1
30-31	Ритмические упражнения.	Научить ритмично исполнять различные упражнения.	2
32-33	Гимнастика Parter.	Познакомить с партерной гимнастикой.	2

34	Фигуры в танце. Квадрат, круг, линия, звездочка, воротца, змейка.	Рассмотреть и разучить основные фигуры в танце.	1
----	---	---	---

Календарно - тематическое планирование курса «В мире танцев» для 3 класса.

№ урока	Тема урока	Цели	Кол-во часов
1	Введение. Что такое ритмика.	Увлечь музыкой, вызвать интерес к движению.	1
2	Основные танцевальные правила. Приветствие. Постановка корпуса.	Начать приучать детей к танцевальной технологии.	1
3	Первый подход к ритмическому исполнению (хлопки, выстукивания, притоп).	Научить ритмично исполнять различные мелодии.	1
4	Прохлопывание ритмического рисунка прозвучавшей мелодии.	Развить музыкальный слух.	1
5	Понятие о правой, левой руке, правой, левой стороне. Повороты и наклоны корпуса.	Проверить знания учащихся о правой, левой руке, стороне.	1
6	Основные танцевальные точки, шаги. Диагональ, середина.	Обучить основным танцевальным точкам в зале.	1
7	Понятие о рабочей и опорной ноге.	Показать высоту шага и научить равномерно распределять тяжесть корпуса	1
8	Понятие «шаг» 45°, 90°, 180°. Растяжка.	Подход к хореографической терминологии.	1
9	Первый танцевальный элемент «Квадрат», «Крест».	Умение пользоваться движением «Крест» для рук, головы, ног.	1
10	Постановка корпуса. Движения плечами, бедрами, руками, животом.	Научить детей не смотреть себе под ноги, поставить корпус на зеркала.	1
11	Простейшие танцевальные элементы. Танцевальный шаг, подскоки вперед, назад, галоп.	Рассмотреть и разучить простейшие танцевальные элементы.	1
12	Разучивание позиций рук и ног.	Выучить основные движение рук и ног	
13	Наклоны и повороты с хореографической точки зрения.	Наклоны корпуса в разных направлениях. Правильный наклон грудью вперед, голова на зрителя.	1

14	Гимнастические элементы.	Рассмотреть несколько гимнастических элементов.	1
15	Ритмические упражнения в различных комбинациях.	Составить несколько комбинаций с использованием ритмических упражнений.	1

16	Упражнения на дыхание, упражнения для развития правильной осанки.	Научить правильно дышать. Следить за осанкой во время учебы.	1
17	Три подразделения в танце и музыке. Общее понятие.	Музыкальное понятие — помощник в движении. Обсуждение вопроса из чего состоит музыка.	1
18	Марш. Понятие о марше, ритмический счет.	Научиться маршировать, отличать марш от других танцев, счет, темы марша, простукивание на счет 1,2,3,4.	1
19	Три «кита» в музыке. Песня и танец.	Понять из чего состоит песня. Самые известные танцы (полька, вальс).	1
20	Разучивание танцевальных шагов. Шаг с приседанием, приставной, с притопом.	Научить основным танцевальным шагам.	1
21	Танцевальный бег (ход на полу пальцах). Упражнения для профилактики плоскостопия.	Научить выполнять различные упражнения на полупальцах.	1
22	Тройной шаг. Упражнения на ориентацию в пространстве.	Разучить различные комбинации с тройным шагом.	1
23	Урок-игра «Ловушка», «Выйди из круга» (с мячом).	Увлечь танцевальными играми.	1
24	Приставные шаги. Синхронность.	Развивать синхронность, выполняя простейшие приставные шаги.	1
25-26	Аэробика.	Увлечь детей занятиями аэробики.	2
27	Бальный танец от эпохи средневековья до наших дней.	Рассказать о развитии бального танца.	1
28-29	Партнер и партнерша. Понятие дуэт, квартет в танце.	Дать основные понятия в танце.	2
30-31	Простейшие фигуры в танцах. Разучивание танца в паре.	Познакомить с основными фигурами в танцах и попробовать исполнить их в паре.	2
32-33	Гимнастика Partner.	Познакомить с партерной гимнастикой.	2
34	Игровые двигательные упражнения с предметами.	Развитие двигательной активности.	1

Календарно - тематическое планирование курса «В мире танцев» для 4 класса.

№ урока	Тема урока	Цели	Кол-во часов
1	Введение. Что такое ритмика.	Увлечь музыкой, вызвать интерес к движению.	1
2	Основные танцевальные правила. Приветствие. Постановка корпуса.	Начать приучать учащихся к танцевальной технологии.	1
3	Первый подход к ритмическому исполнению (хлопки, выстукивания, притоп).	Научить ритмично исполнять различные мелодии.	1
4	Прохлопывание ритмического рисунка прозвучавшей мелодии.	Развить музыкальный слух.	1
5	Понятие о правой, левой руке, правой, левой стороне. Повороты и наклоны корпуса.	Проверить знания учащихся о правой, левой руке, стороне.	1
6	Основные танцевальные точки, шаги. Диагональ, середина.	Обучить основным танцевальным точкам в зале.	1
7	Понятие о рабочей и опорной ноге.	Показать высоту шага и научить равномерно распределять тяжесть корпуса на рабочую ногу.	1
8	Простейшие танцевальные элементы. Танцевальный шаг, подскоки вперед, назад, галоп.	Рассмотреть и разучить простейшие танцевальные элементы.	1
9	Ритмическая схема. Ритмическая игра.	Научить составлять небольшие танцевальные комбинации.	1
10	Этюдная работа. Игры. Понятие пантомима.	Дать понятие пантомима. Рассказать об этюдной работе.	1
11	Синхронность и координация движений, используя танцевальные упражнения.	Использовать на уроке флажки, мячи и постоянно напоминать о правильной осанке, правой стороне.	1
12	Упражнения для развития плавности и мягкости движений. Пластичная гимнастика.	Развить пластичность и мягкость движений под музыку.	1
13	Разучивание танцевальных шагов. Шаг с приседанием, приставной, с притопом.	Научить основным танцевальным шагам.	1
14	Танцевальный бег (ход на полу пальцах). Упражнения для профилактики	Научить выполнять различные упражнения на полупальцах.	1

15	Тройной шаг. Упражнения на ориентацию в пространстве.	Разучить различные комбинации с тройным шагом.	1
-----------	---	--	---

16	Танцы народов РФ, их особенности и костюмы.	Познакомить с танцами народов РФ.	1
17	Танцевальный элемент «Марш».	Научить маршировать танцевально, попадая в такт музыки, темы марша.	1
18	Ритмические упражнения «Притопы», «Припляс».	Разучить простейшие ритмические упражнения.	1
19	Простейшие фигуры в танцах. Разучивание танца в паре.	Познакомить с основными фигурами в танцах и попробовать исполнить их в паре.	1
20-21	Немецкий народный танец. Немецкая «Полька».	Умение работать в паре. Танец «Ойра».	2
22-23	Русский народный танец «Каблучок», «Ковырялочка», «Гармошка».	Познакомить с самыми простыми русскими народными танцами.	2
24	Бальный танец от эпохи средневековья до наших дней.	Рассказать о развитии бального танца.	1
25-26	Бальный танец «Вальс».	Научить танцевать самый простой вальс.	2
27	Гимнастика. Упражнения на дыхание, упражнения для развития правильной осанки.	Научить правильно дышать. Следить за осанкой во время учебы.	1
28-29	Аэробика.	Увлечь учащихся занятиями аэробики.	2
30-31	Гимнастика Partner.	Познакомить с партерной гимнастикой.	2
32-33	Упражнения на расслабление мышц.	Научить учащихся расслаблять мышцы.	2
34	Игровые двигательные упражнения с предметами.	Развитие двигательной активности.	1

Материально-техническое обеспечение образовательного процесса.

Технические средства обучения.

Компьютер

Колонки

Актовый зал

Класс

Зеркала

Музыкальный центр