

**Сигналы оповещения
гражданской обороны
и
порядок действия по ним**

Сирены и прерывистые гудки предприятий означают сигнал гражданской обороны

ВНИМАНИЕ ВСЕМ!

Услышав сигнал, необходимо

- включить радио, телевизор и прослушать сообщение
- в дальнейшем действовать в соответствии с указаниями

ОПОВЕЩЕНИЕ

Звуки сирены означают сигнал

«ВНИМАНИЕ ВСЕМ!»



УСЛЫШАВ ИХ, НЕОБХОДИМО:

1. Немедленно включить телевизор, радиоприёмник, репродуктор радиотрансляции
2. Внимательно прослушать экстренное сообщение о сложившейся обстановке и порядке действий
3. Держать все эти средства постоянно включёнными в течение всего периода ликвидации аварий, катастроф или стихийных бедствий

ПРЕДУПРЕДИТЕЛЬНЫЙ СИГНАЛ «ВНИМАНИЕ ВСЕМ».



Непрерывный звук
сирен или
производственные гудки
3-5 минут.

Находясь дома, на работе немедленно включить TV,
радио, радиоточку и внимательно выслушать
РЕЧЕВУЮ ИНФОРМАЦИЮ.

Если Вы находитесь на улице –
зайти в общественное учреждение, магазин и
выслушать сообщение.

**Действовать в строгом
соответствии с данными
указаниями.**

Оповестить соседей, оказать по-
мощь больным, детям и престарелым.

СТИХИЙНЫЕ БЕДСТВИЯ

НАВОДНЕНИЕ



ПОРЯДОК ДЕЙСТВИЙ:

- постоянно слушать сообщения по радио и телевидению;
- перенести продовольствие, одежду, обувь, ценные вещи на верхние этажи;
- эвакуировать (вывезти) людей из опасных районов;
- перегнать скот на возвышенные места;
- в первую очередь вывезти из зоны затопления детей, оказать срочную помощь людям, очутившимся в воде;

— спасать людей, где бы они ни оказались, используя для этого любые средства

БУРЯ, УРАГАН, СМЕРЧ

Узнав о приближении бедствия, НЕОБХОДИМО:



- убрать с балконов и лоджий всё, что может быть сброшено ураганом;
- закрыть окна, двери, чердачные помещения;
- отключить газ и электричество, потушить огонь в печах;
- подготовить фонари, лампы, свечи;
- запастись водой, продуктами питания;
- держать радиоточку, приёмник включёнными;
- подготовить медикаменты и перевязочные материалы;
- укрыться в защитном сооружении, подвале, погребе;
- занять в доме внутреннюю комнату, подальше от окна

ЗЕМЛЕТРЯСЕНИЕ

Ни в коем случае не стоять у окон и не прыгать с балконов

Почувствовав первые толчки, НЕМЕДЛЕННО:

- покинуть здание (в вашем распоряжении 15—20 секунд);
- на верхних этажах встать в проёме входной двери, прижав к себе ребёнка;
- занять место в углу, образованном капитальными стенами



После первых толчков:

- быстро выйти на улицу;
- отойти подальше от зданий, строений, столбов и заборов;
- не входить в дома: толчки могут повториться;
- не пользоваться лифтом;
- не зажигать спичек, свечей;
- не прикасаться к проводам;
- оказать первую помощь пострадавшим




ДЕЙСТВИЯ НАСЕЛЕНИЯ ПО СИГНАЛУ О ЧС ДОМА (В КВАРТИРЕ) И НА РАБОТЕ.




Выключите газ, свет, воду, в частных домах загасите огонь в печи.

Произведите герметизацию квартиры:



загерметизируйте входную дверь;

Произведите герметизацию квартиры:



закройте форточки и заклейте окна;

Произведите герметизацию квартиры.

Делайте периодическое орошение воздуха водой.



закройте вентиляцию пленкой, закрепив ее пластырем или скотчем.





Возьмите с собой документы, деньги, ценности, индивидуальные средства защиты, медицинскую аптечку.



Возьмите с собой продукты питания, воду – всё в герметичной упаковке.

При эвакуации из опасной зоны, двигайтесь перпендикулярно направлению ветра (под углом 90°).





Выходите на место сбора или в укрытие.

