

«СОГЛАСОВАНО»  
Руководитель отдела  
Образования администрации  
Звениговского муниципального  
района Ю.В. Белов/  
«12» сентября 2023 г.

Приложение №3  
к приказу МВД  
по Республике Марий Эл,  
Министерства образования и науки  
Республики Марий Эл  
от «05» .09. 2014 г. № 395 / 937

« СОГЛАСОВАНО»  
Начальник отделения  
ОГИБДД ОМВД  
по Звениговскому району  
«14» сентября 2023 г.

«УТВЕРЖДАЮ»  
Директор «МОУ Мочалищенская  
СОШ» Л.В. Еремеева  
«12» сентября 2023 г.

## ПАСПОРТ

дорожной безопасности образовательного учреждения

Муниципальное общеобразовательное учреждение  
«Мочалищенская средняя общеобразовательная школа»

п. Мочалище  
2023 г.

## Общие сведения

Муниципальное общеобразовательное учреждение «Мочалищенская средняя общеобразовательная школа»

Тип ОУ: Общеобразовательное учреждение

Юридический адрес ОУ: 425051 РМЭ Звениговский район п. Мочалище

Ул. Школьная 15

Фактический адрес ОУ: : 425051 РМЭ Звениговский район п. Мочалище

Ул. Школьная 15

Руководители ОУ:

Директор Еремеева Любовь Владимировна 89093681485

(фамилия, имя, отчество)

(телефон)

Заместитель директора  
по учебной работе

Мокеева Елена Валерьяновна 89600928338

(фамилия, имя, отчество)

(телефон)

Заместитель директора  
по воспитательной работе

Сайтиева Марина Яндугановна 8(83645) 6-39-09

(фамилия, имя, отчество)

(телефон)

Ответственный работник  
Отдела образования

МО «Звениговский район» Главный специалист- заместитель руководителя

Новокшанова Н.В. 8(83645)7-10-93

Ответственные от  
Отделения ОГИБДД ОМВД  
по Звениговскому району

\_\_\_\_\_

(должность)

\_\_\_\_\_

(фамилия, имя, отчество)

\_\_\_\_\_

(телефон)

Ответственный работник  
за мероприятия по профилактике  
детского травматизма

Заместитель директора по ВР Сайтиева М.Я.

8(83645) 6-39-09

\_\_\_\_\_

(телефон)

Руководитель или ответственный  
работник дорожно-эксплуатационной  
организации, осуществляющей  
содержание улично-дорожной  
сети (УДС)\*

\_\_\_\_\_

(фамилия, имя, отчество)

\_\_\_\_\_

(телефон)

Руководитель или ответственный  
работник дорожно-эксплуатационной  
организации, осуществляющей  
содержание технических средств  
организации дорожного  
движения (ТСОДД)\*

\_\_\_\_\_

(фамилия, имя, отчество)

\_\_\_\_\_

(телефон)

Количество учащихся 124

Наличие уголка по БДД

в коридоре 1 этажа

(если имеется, указать место расположения)

Наличие класса по БДД

нет

(если имеется, указать место расположения)

Наличие автогородка (площадки) по БДД нет

Наличие остановки общественного транспорта вблизи ОУ нет

(если имеется, указать место расположения)

Наличие мест массового нахождения людей вблизи ОУ нет

(если имеется, указать место расположения)

Наличие автобуса в ОУ

Нет

Режим работы ОУ:

1-ая смена: 8.00 - 14.30

2-ая смена: нет

внеклассные занятия: 15.00-19.00

Телефоны оперативных служб:

7-14-02 - Дежурная часть ОМВД

7-17-55 - Единая диспетчерская служба района

113- Скорая помощь

---

\* Дорожно-эксплуатационные организации, осуществляющие содержание УДС и ТСОДД, несут ответственность в соответствии с законодательством Российской Федерации (Федеральный закон «О безопасности дорожного движения» от 10 декабря 1995 г. № 196-ФЗ, Кодекс Российской Федерации об административных правонарушениях, Гражданский кодекс Российской Федерации)

## Содержание

### I. План - схемы образовательной организации (сокращение – ОО).

1. Район расположения образовательной организации, пути движения транспортных средств и детей (обучающихся).
2. Организация дорожного движения в непосредственной близости от образовательной организации с размещением соответствующих технических средств организации дорожного движения, маршруты движения детей и расположение парковочных мест.
3. Маршруты движения организованных групп детей от образовательной организации к стадиону, парку или спортивно-оздоровительному комплексу.
4. Пути движения транспортных средств к местам разгрузки/погрузки и рекомендуемые безопасные пути передвижения детей по территории образовательной организации.

### II. Информация об обеспечении безопасности перевозок детей специальным транспортным средством (автобусом).

1. Перевозка детей не осуществляется, школьный автобус отсутствует.

### III. Приложения.

План-схема пути движения транспортных средств и детей при проведении дорожных ремонтно-строительных работ вблизи образовательной организации.

# I. План - схемы образовательной организации

## 1. Район расположения образовательной организации, пути движения транспортных средств и детей (обучающихся)



□ - жилая застройка

□ проезжая часть

□ тротуар

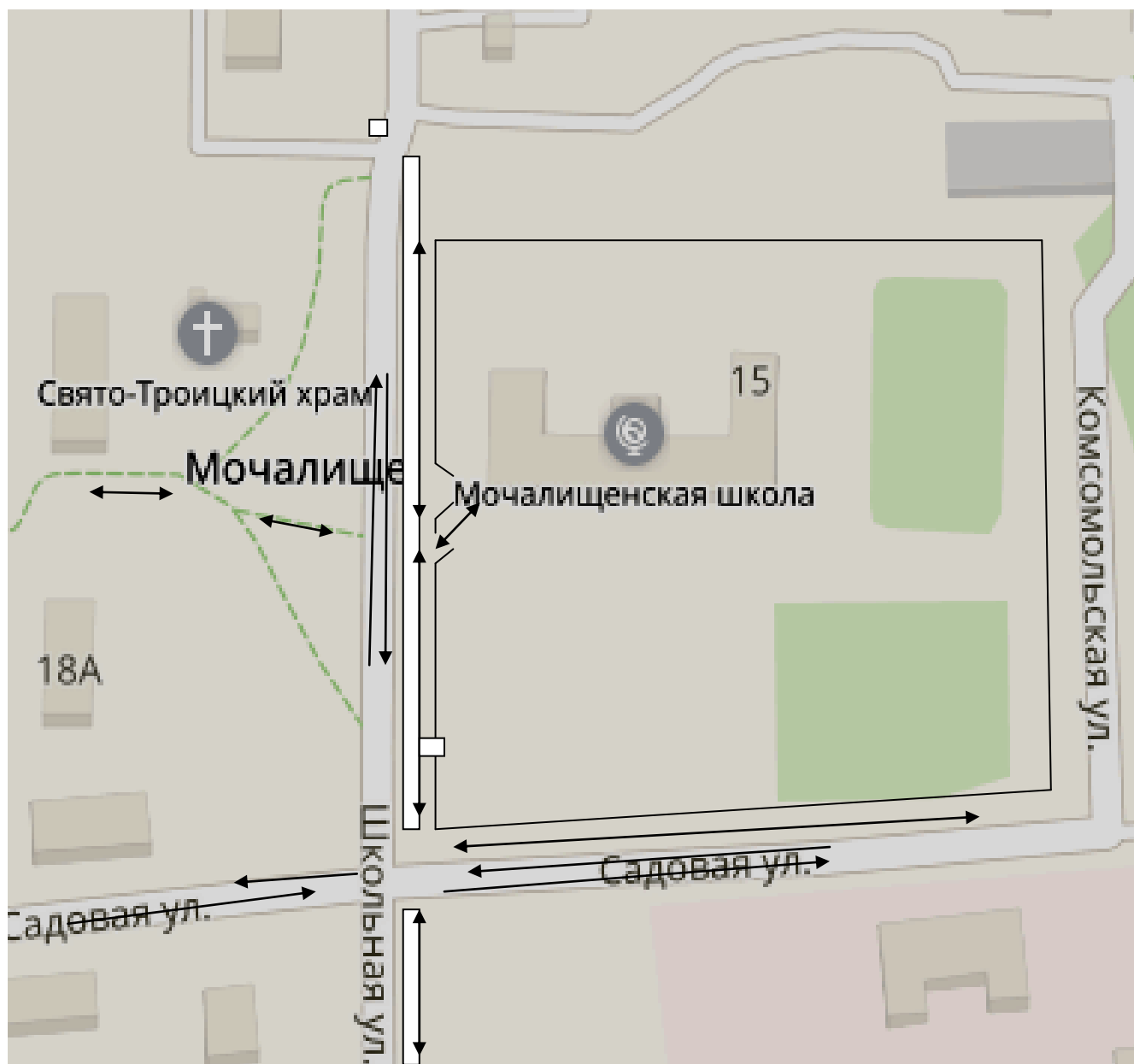
□ Знак осторожно дети





→ ← движение транспортных средств

↔ движение детей в (из) образовательную организацию

**2. Схема организации дорожного движения в непосредственной близости от образовательной организации с размещением соответствующих технических средств организации дорожного движения, маршрутов движения детей и расположения парковочных мест**

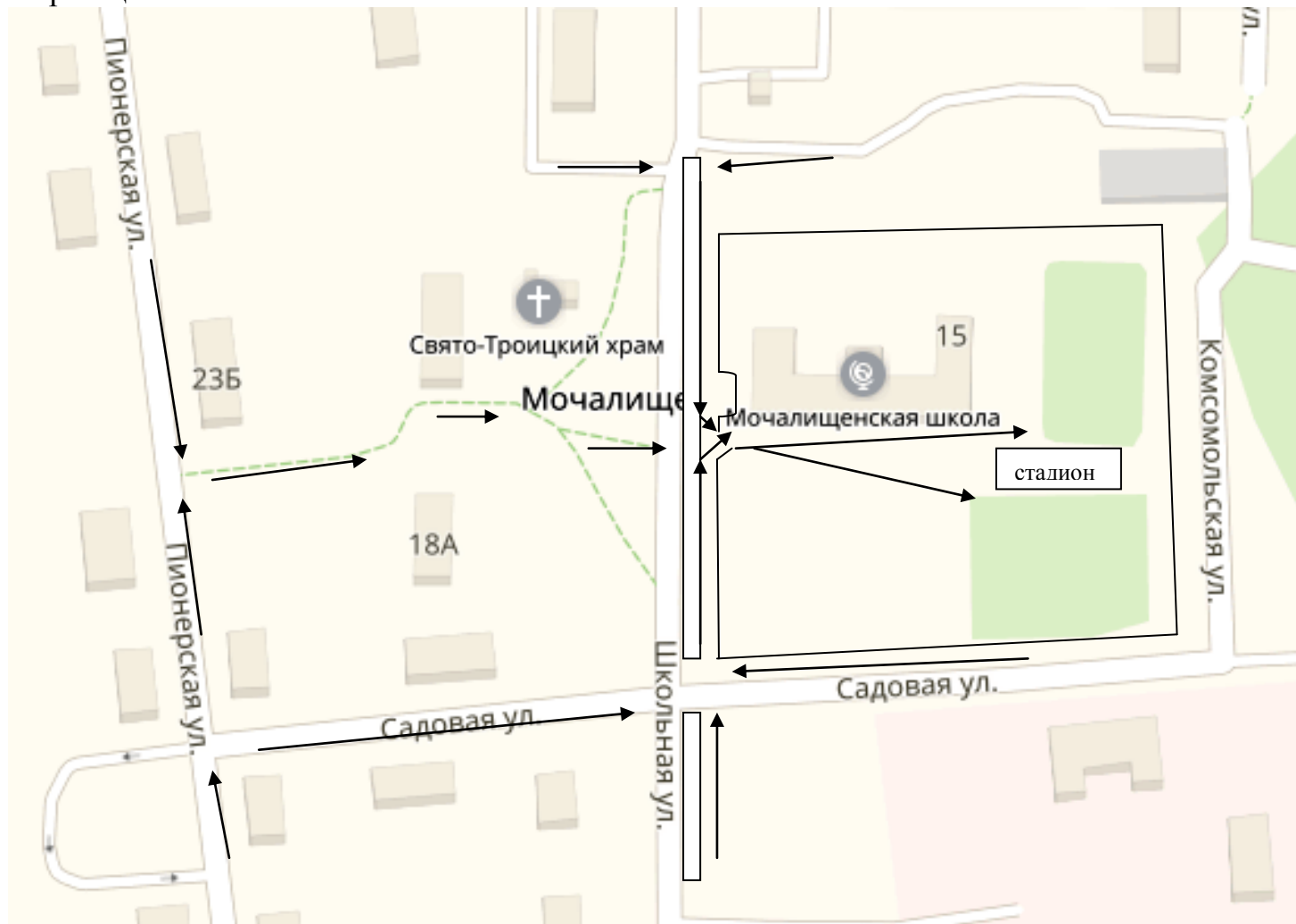
Образец схемы







-  - пешеходный тротуар
-  - направление движение детей в школу и обратно домой
-  - Знак осторожно дети
-  - направление движения транспортного потока

### 3. Маршруты движения организованных групп детей от образовательной организации к стадиону, парку или спортивно-оздоровительному комплексу

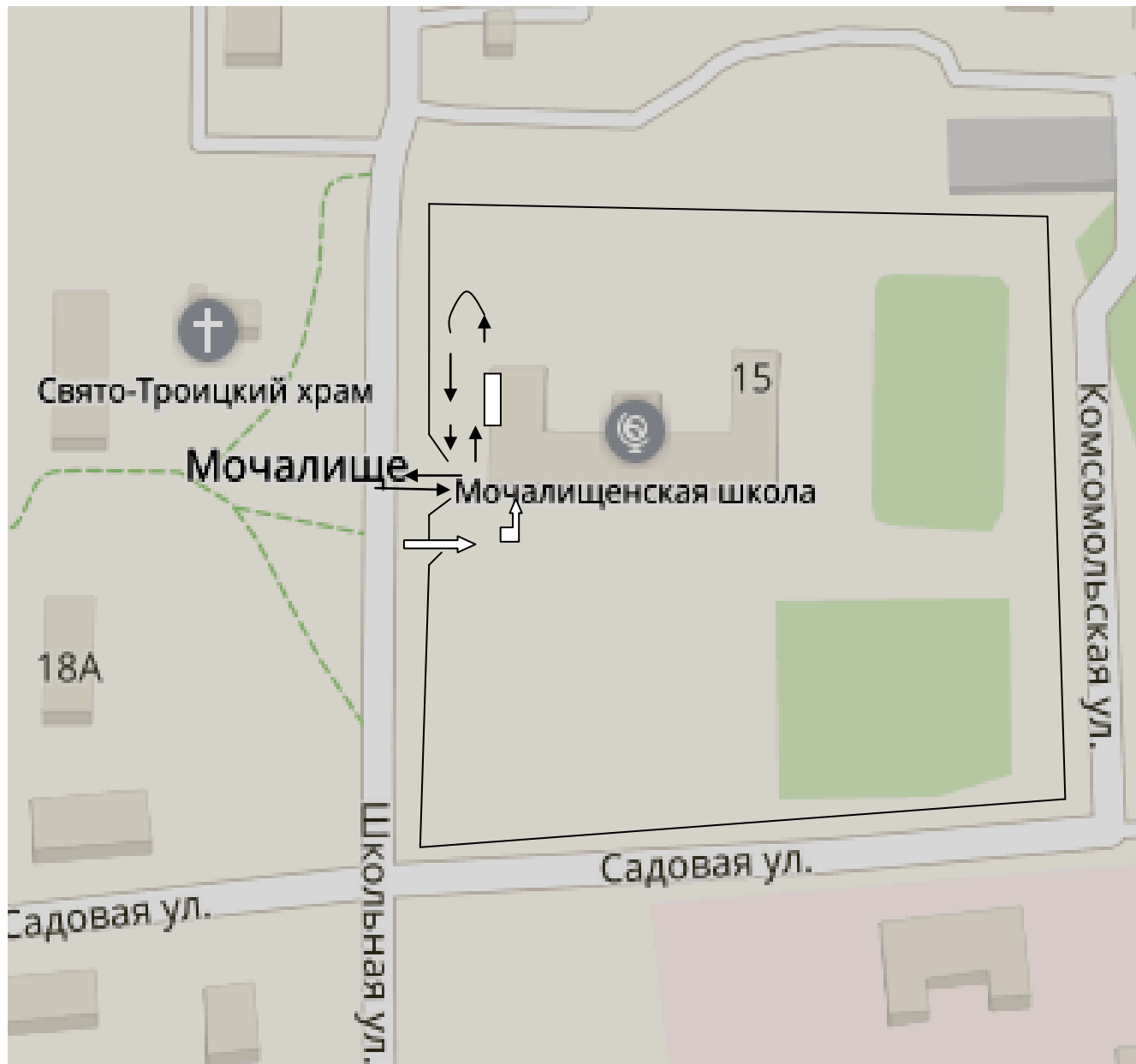
Образец схемы



-  направление безопасного движения школьников на спортивную площадку
-  жилая застройка
-  проезжая часть
-  тротуар

#### 4. Пути движения транспортных средств к местам разгрузки/погрузки и рекомендуемые безопасные пути передвижения детей по территории образовательной организации

Образец схемы



→ - въезд/выезд грузовых транспортных средств

→ - движение грузовых транспортных средств по территории образовательной организации

→ - движение детей по территории образовательной организации

▭ - место разгрузки / погрузки



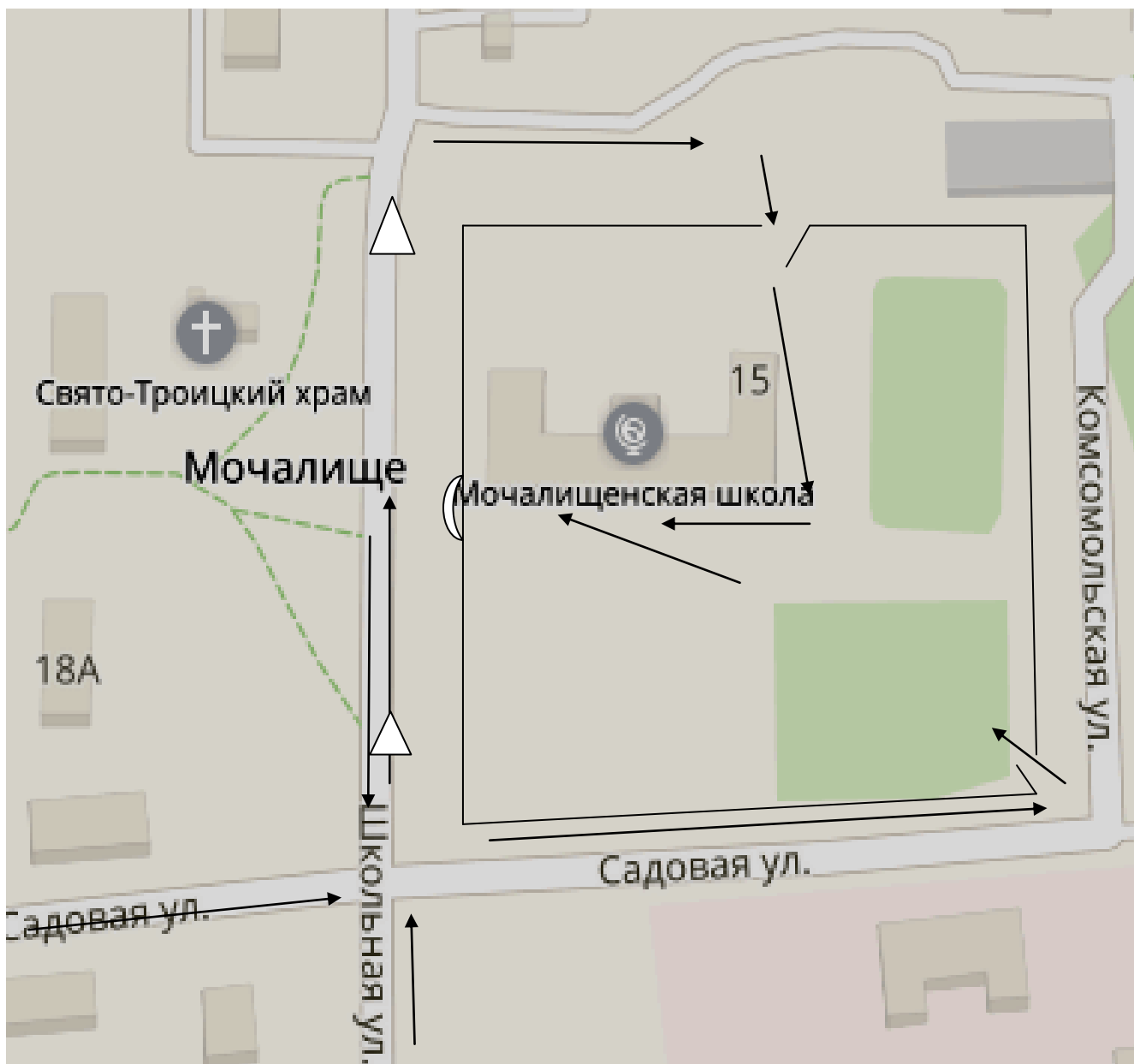
## II. Информация об обеспечении безопасности перевозок детей специальным транспортным средством (автобусом).

*(автобуса нет )*

### Приложение

#### План-схема пути движения транспортных средств и детей при проведении дорожных ремонтно-строительных работ вблизи образовательной организации

Образец схемы



→ рекомендуемое направление движение пешеходного потока через запасные калитки

⤿ Основной вход в школу закрыт

→ Направление движения транспортного потока

