





Министерство просвещения РФ  
Министерство образования и науки РФ  
Отдел образования администрации муниципального образования «Звениговский  
муниципальный район»  
МОУ «Мочалищенская СОШ»


**«Одобрено»**  
(на заседании МО ОУ  
должность руководителя МО, )

  
Роспись Ф.И.О. Гужева. Г.  
Лр. и от 29.08.23 г.

**«Согласовано»**  
зам директора по УВР

  
Е.В.Мокеева  
Лр. и от 30.08.23.

**«Утверждаю»**  
(должность руководителя,  
утвердившего программу)

  
Л.В.Еремеева  
Лр. и от 30.08.2023 г.



**РАБОЧИЕ ПРОГРАММЫ**

по музыке

для 4 класса

на 2023-2024 учебный год

учителя: **Кислицыной Ирины Алексеевны**

п.Мочалище, 2023 г.

РАБОЧАЯ ПРОГРАММА  
предмета «Музыка»  
(УМК «Школа России»)  
4 класс

### Структура документа

Рабочая программа по музыке представляет собой целостный документ, включающий восемь разделов:

1. пояснительную записку;
2. учебно-тематический план изучения предмета;
3. содержание программы;
4. описание ценностных ориентиров содержания учебного предмета;
5. систему оценки достижения планируемых результатов освоения предмета;
6. планируемых результатов освоения предмета;
7. описание материально – технического обеспечения образовательного процесса;
8. календарно-тематическое планирование.

#### 1. Пояснительная записка

Программа по музыке для 4 класса разработана на основе Федерального государственного образовательного стандарта начального общего образования, Концепции духовно-нравственного развития и воспитания личности гражданина России, планируемых результатов начального общего образования, примерной программы начального общего образования по музыке, требований к результатам освоения основной образовательной программы начального общего образования по музыке, завершённой предметной линии учебников «Музыка», авт. Критская Е.Д., Сергеева Г.П., Шмагина Т.С. (УМК «Школа России»).

#### Статус документа

**Рабочая программа составлена на основе следующих нормативных документов и методических рекомендаций:**

- Приказа Минобр науки РФ от 06.10.2009 №373 «Об утверждении и введении в действие федерального государственного образовательного стандарта начального общего образования», (ред. Приказов Минобр науки России от 26.11.2010 № 124, от 22.09.2011 № 2357).

- Постановления Главного государственного санитарного врача РФ от 29.12.2010 № 189 «Об утверждении СанПин 2.4.2.2821-10 «Санитарно-эпидемиологические требования к условиям и организации обучения в общеобразовательных учреждениях (начальная школа) (М. Просвещение, 2011).
- Приказа Департамента образования, науки и молодёжной политики Воронежской области от 27.07.2012 № 760 «Об утверждении регионального базисного учебного плана и примерных учебных планов для образовательных учреждений Воронежской области, реализующих государственные образовательные стандарты начального общего, основного общего и среднего (полного) общего образования.
- Федерального перечня учебников, рекомендованных Министерством образования и науки Российской Федерации к использованию в образовательном процессе в образовательных учреждениях на 2014-2015 учебный год: Приказ Министерства образования и науки Российской Федерации от 10.02.2011г. № 197-76 «Об утверждении федеральных перечней учебников, рекомендованных к использованию в образовательном процессе в образовательных учреждениях, реализующих образовательные программы общего образования и имеющих государственную аккредитацию на 2014-2015 учебный год».
- Письма МОиН РФ от 16.08.10г №03-48 «О рекомендации к использованию примерной основной образовательной программы начального общего образования».
- Письма МОиН РФ от 10.02.11г №03-105 «Об использовании учебников и учебных пособий в образовательном процессе».

### **Цели и задачи изучения курса**

**Цель** массового музыкального образования и воспитания — формирование музыкальной культуры как неотъемлемой части духовной культуры школьников — наиболее полно отражает интересы современного общества в развитии духовного потенциала подрастающего поколения.

**Задачи** музыкального образования:

- формирование основ музыкальной культуры посредством эмоционального восприятия музыки;
- воспитание эмоционально-ценностного отношения к искусству, художественного вкуса, нравственных и эстетических чувств: любви к Родине, гордости за великие достижения музыкального искусства Отечества, уважения к истории, традициям, музыкальной культуре разных народов;
- развитие восприятия музыки, интереса к музыке и музыкальной деятельности, образного и ассоциативного мышления и воображения, музыкальной памяти и слуха, певческого голоса, творческих способностей в различных видах музыкальной деятельности;

- обогащение знаний о музыкальном искусстве; овладение практическими умениями и навыками в учебно-творческой деятельности (пение, слушание музыки, игра на элементарных музыкальных инструментах, музыкально-пластическое движение и импровизация).

### **Общая характеристика предмета**

Музыка в начальной школе является одним из основных предметов, обеспечивающих освоение искусства как духовного наследия человечества. Опыт эмоционально-образного восприятия музыки, знания и умения, приобретенные при ее изучении, начальное овладение различными видами музыкально-творческой деятельности станут фундаментом обучения на дальнейших ступенях общего образования, обеспечат введение учащихся в мир искусства и понимание неразрывной взаимосвязи музыки и жизни, постижение культурного многообразия мира.

### **Учебно – методический комплекс**

1. Г.П.Сергеева, Е.Д.Критская, Т.С.Шмагина. – Музыка. Рабочие программы 1-4 класс. – М.: Просвещение. – 2011
2. Г.П.Сергеева, Е.Д.Критская, Т.С.Шмагина. Музыка 4 класс. Учебник. – М.: Просвещение.- 2014
3. Г.П.Сергеева, Е.Д.Критская, Т.С.Шмагина. Музыка 4 класс. Рабочая тетрадь для учащихся.– М.: Просвещение.- 2014
4. Г.П.Сергеева, Е.Д.Критская, Т.С.Шмагина. Коллекция ЦОР по музыке (компакт-диск).– М.: Просвещение. – 2011

### **Место предмета в базисном учебном плане**

Согласно **базисному (образовательному) плану** образовательных учреждений РФ на изучение музыки в 4 классе начальной школы выделяется 34 часа (1 час в неделю, 34 учебные недели). Из них 4 урока обобщения и контроля в виде тестов.

### **Освоение содержания программы реализуется с помощью использования следующих методов**

- Метод художественного, нравственно-эстетического познания музыки;
- Метод эмоциональной драматургии;
- Метод создания «композиций»;
- Метод игры;
- Метод художественного контекста.

Элементарные понятия из области музыкальной грамоты усваиваются детьми в процессе разнообразных видов музыкальной деятельности: восприятия музыки и размышлениях о ней, пении, пластическом интонировании и музыкально-ритмических движениях, инструментальном музицировании, разного рода импровизаций (речевых,

вокальных, ритмических, пластических, художественных), “разыгрывания” и драматизации произведений программного характера, выполнения творческих заданий в учебнике-тетради.

В качестве форм промежуточного и итогового контроля могут использоваться музыкальные викторины на определение жанров песни, танца и марша; анализ музыкальных произведений на определение эмоционального содержания; тестирование, разработанное автором.

#### **Основные виды учебной деятельности школьников**

- Слушание музыки.
- Пение.
- Инструментальное музицирование.
- Музыкально-пластическое движение.
- Драматизация музыкальных произведений.

**Формы организации учебного процесса.** Для реализации программы используются следующие педагогические технологии:

- информационно – коммуникативные технологии;
- объяснительно- иллюстративное обучение;
- игровая;
- проблемно- поисковая;
- личностно-ориентированная;
- здоровьесберегающая.

Основной формой организации учебно- воспитательного процесса является урок. Широко применяются следующие типы уроков:

- урок изучение нового материала;
- урок совершенствования знаний, умений и навыков;
- урок обобщения и систематизации знаний, умений и навыков;
- комбинированный урок;
- урок-практикум;
- урок-исследование;
- урок контроля умений и навыков.

## **2. Учебно – тематический план изучения предмета**

№ п/п	Разделы и темы	Кол-во часов	Контроль
1.	«Россия – Родина моя»	3	
2.	«О России петь – что стремиться в храм...».	4	
3.	«День, полный событий»	6	1
4.	«Гори, гори ясно, чтобы не погасло!».	3	1
5.	В концертном зале.	5	1
6.	В музыкальном театре.	6	
7.	«Чтоб музыкантом быть, так надобно уменье...».	7	1
8.	Всего:	34	4

### **3.Содержание программы**

#### **Раздел 1: «Россия – Родина моя» (3 ч.)**

Мелодия. Ты запой мне ту песню... «Что не выразишь словами, звуком на душу навей...»

Народная и профессиональная музыка. Сочинения отечественных композиторов о Родине (С.Рахманинов «Концерт №3», В.Локтев «Песня о России»). Интонация как внутреннее озвученное состояние, выражение эмоций и отражение мыслей. («Ты, река ль, моя реченька», русская народная песня) и музыки русских композиторов (С.Рахманинова, М.Мусоргского, П.Чайковского). Знакомство с жанром вокализ (С.В.Рахманинов «Вокализ»).

Как сложили песню. Звучащие картины. «Ты откуда русская, зародилась, музыка?»

Наблюдение народного творчества. Музыкальный и поэтический фольклор России: песни. Рассказ М.Горького «Как сложили песню». Выразительность и изобразительность в музыке. Сравнение музыкальных произведений разных жанров с картиной К.Петрова-Водкина «Полдень». Размышления учащихся над поэтическими строками: «Вся Россия просится в песню» и «Жизнь дает для песни образы и звуки...».

Я пойду по полю белому... На великий праздник собралась Русь! Обобщение.

Патриотическая тема в русской классике. Образы защитников Отечества. Обобщенное представление исторического прошлого в музыкальных образах. Общность интонаций народной музыки и музыки русских композиторов (Кантата «Александр Невский» С.Прокофьев, опера «Иван Сусанин» М.Глинка).

#### **Раздел: «О России петь – что стремиться в храм» (4 ч.)**

Святые земли Русской. Илья Муромец.

Святые земли Русской. Народная и профессиональная музыка. Духовная музыка в творчестве композиторов. Стихира.(«Богатырские ворота»М.П.Мусоргский, «Богатырская симфония» А.Бородин).

Праздников праздник, торжество из торжеств. Ангел вопияше.

Праздники Русской православной церкви. Пасха. Музыкальный фольклор России. Народные музыкальные традиции Отечества. Духовная музыка в творчестве композиторов. («Богородице Дево, радуйся!» С.В. Рахманинов). Церковные песнопения: тропарь, молитва, величание. («Ангел вопияше» П.Чесноков – молитва).

Родной обычай старины.

Праздники Русской православной церкви. Пасха. Народные музыкальные традиции родного края. Духовная музыка в творчестве композиторов. (Сюита для двух фортепиано «Светлый праздник.

Кирилл и Мефодий. Обобщение.

Обобщенное представление исторического прошлого в музыкальных образах. Гимн, величание. Святые земли Русской.

### **Раздел: «День, полный событий» (6 ч.)**

В краю великих вдохновений.

Интонация как внутреннее озвученное состояние, выражение эмоций и отражение мыслей. Музыкально-поэтические образы. Лирика в поэзии А.С.Пушкина, в музыке русских композиторов (Г.Свиридов, П.Чайковский) и в изобразительном искусстве (В.Попков «Осенние дожди»).

Что за прелесть эти сказки! Три чуда.

Музыкально-поэтические образы в сказке А.С.Пушкина и в опере Н.А.Римского –Корсакова «Сказка о царе Салтане».

Ярмарочное гулянье.

Народная и профессиональная музыка. Музыка в народном стиле ( Хор из оперы «Евгений Онегин» П.Чайковского - «Девушки, красавицы», «Уж как по мосту, мосточку»; «Детский альбом» П.Чайковского - «Камаринская», «Мужик на гармонике играет»; Вступление к опере «Борис Годунов» М.Мусоргский).

Святогорский монастырь.

Народная и профессиональная музыка. Музыка в народном стиле ( Хор из оперы «Евгений Онегин» П.Чайковского - «Девушки, красавицы», «Уж как по мосту, мосточку»; «Детский альбом» П.Чайковского - «Камаринская», «Мужик на гармонике играет»; Вступление к опере «Борис Годунов» М.Мусоргский).

Зимнее утро. Зимний вечер.

Музыкально-поэтические образы. Музыкальное прочтение стихотворения (стихи А.Пушкина, пьеса «Зимнее утро» из «Детского альбома» П.Чайковского, русская народная песня «Зимняя дорога», хор В.Шебакина «Зимняя дорога»).

Приют, сияньем муз одетый. Обобщение.



Интонация как внутреннее озвученное состояние, выражение эмоций и отражение мыслей. Музыкально-поэтические образы. Лирика в поэзии А.С.Пушкина, в музыке русских композиторов (Г.Свиридов, П.Чайковский) и в изобразительном искусстве (В.Попков «Осенние дожди»).

### **Раздел: «Гори, гори ясно, чтобы не погасло!» (3 ч.)**

Композитор- имя ему народ. Музыкальные инструменты России.

Народная и профессиональная музыка. Народное музыкальное творчество разных стран мира. Музыкальные инструменты России, история их возникновения и бытования, их звучание в руках современных исполнителей. Музыка в народном стиле. Народная песня – летопись жизни народа и источник вдохновения композиторов. Песни разных народов мира о природе, размышления о характерных национальных особенностях, отличающих музыкальный язык одной песни от другой.

Оркестр русских народных инструментов.

Музыкальные инструменты. Оркестр русских народных инструментов.

Народные праздники. «Троица».

Музыка в народных обрядах и обычаях. Народные музыкальные традиции родного края.

Народные музыкальные игры. Обобщение.

Музыкальный фольклор народов России. Праздники русского народа. Троицын день.

### **Раздел: «В концертном зале» (5 ч.)**

Музыкальные инструменты (скрипка, виолончель).

Накопление музыкальных впечатлений, связанных с восприятием и исполнением музыки таких композиторов, как А.Бородин («Ноктюрн»), П.Чайковский («Вариации на тему рококо» для виолончели с оркестром)

Счастье в сирени живет...

Знакомство с жанром романса на примере творчества С.Рахманинова (романс «Сирень» С.Рахманинов).

«Не молкнет сердце чуткое Шопена...»

Интонации народных танцев в музыке Ф.Шопена ( «Полонез №3», «Вальс №10», «Мазурка»).

«Патетическая» соната.

Музыкальная драматургия сонаты. (Соната №8 «Патетическая» Л.Бетховен).

Царит гармония оркестра. Обобщение.

Накопление и обобщение музыкально-слуховых впечатлений. Исполнение разученных произведений, участие в коллективном пении, музицирование на элементарных музыкальных инструментах.

### **Раздел: «В музыкальном театре» (6 ч.)**

Опера «Иван Сусанин».

Песенность, танцевальность, маршевость как основа становления более сложных жанров – оперы.

Музыкальное развитие в сопоставлении и столкновении человеческих чувств, тем, художественных образов.

Драматургическое развитие в опере. Контраст. Основные темы – музыкальная характеристика действующих лиц. (Опера «Иван Сусанин» М.Глинка - интродукция, танцы из 2 действия, хор из 3 действия).

Основные средства музыкальной выразительности.

Музыкальная интонация как основа музыкального искусства, отличающая его от других искусств.

Линии драматургического развитие в опере «Иван Сусанин» ( Сцена из 4 действия). Интонация как внутренне озвученное состояние, выражение эмоций и отражений мыслей.

Исходила младешенька.

Песенность, танцевальность, маршевость как основа становления более сложных жанров – оперы.

Музыкальное развитие в сопоставлении и столкновении человеческих чувств, тем, художественных образов.

Драматургическое развитие в опере. Контраст. Основные темы – музыкальная характеристика действующих лиц. (Опера «Иван Сусанин» М.Глинка - интродукция, танцы из 2 действия, хор из 3 действия).

Основные средства музыкальной выразительности.

Музыкальная интонация как основа музыкального искусства, отличающая его от других искусств.

Линии драматургического развитие в опере «Иван Сусанин» ( Сцена из 4 действия). Интонация как внутренне озвученное состояние, выражение эмоций и отражений мыслей.

Русский восток.

Народная и профессиональная музыка. Знакомство с творчеством отечественных композиторов.

Интонационно-образная природа музыкального искусства. Обобщенное представление исторического прошлого в музыкальных образах. Песня – ария. Куплетно-вариационная форма. Вариационность. («Рассвет на Москве-реке», «Исходила младешенька» из оперы «Хованщина» М.Мусоргского).

Учащиеся знакомятся еще с несколькими оперными фрагментами: повторяют вступление «Рассвет на Москве-реке» к опере «Хованщина» М. Мусоргского, разучивают песню Марфы «Исходила младешенька»,

Балет «Петрушка»

балета.

Народные музыкальные традиции Отечества. Народная и профессиональная музыка. Балет. (И.Ф.Стравинский «Петрушка»). Музыка в народном стиле.

Театр музыкальной комедии. Обобщение.

Песенность, танцевальность, маршевость как основа становления более сложных жанров – оперетта и мюзикл.

Мюзикл, оперетта. Жанры легкой музыки.

### **Раздел: «Чтоб музыкантом быть, так надобно уменье...» (7 ч.)**

Служенье муз не терпит суеты. Прелюдия.

Интонация как внутреннее озвученное состояние, выражение эмоций и отражение мыслей. Различные жанры фортепианной музыки. («Прелюдия» С.В.Рахманинов, «Революционный этюд» Ф.Шопен). Развитие музыкального образа.

Исповедь души. Революционный этюд.

Интонация как внутреннее озвученное состояние, выражение эмоций и отражение мыслей. Различные жанры фортепианной музыки. («Прелюдия» С.В.Рахманинов, «Революционный этюд» Ф.Шопен). Развитие музыкального образа.

Мастерство исполнителя.

Музыкальные инструменты. Выразительные возможности гитары. Композитор – исполнитель – слушатель. Многообразие жанров музыки. Авторская песня. Произведения композиторов-классиков («Шутка» И.Бах, «Патетическая соната» Л.Бетховен, «Утро» Э.Григ) и мастерство известных исполнителей («Пожелание друзьям» Б.Окуджава, «Песня о друге» В.Высоцкий).

В интонации спрятан человек.

Выразительность и изобразительность в музыке. Интонация как внутреннее озвученное состояние, выражение эмоций и отражение мыслей. Интонационное богатство мира. Интонационная выразительность музыкальной речи композиторов: Л.Бетховена «Патетическая соната», Э.Грига «Песня Сольвейг», М.Мусоргский «Исходила младешенька». Размышления на тему «Могут ли иссякнуть мелодии?»

Музыкальные инструменты- гитара.

Музыкальные инструменты. Выразительные возможности гитары. Композитор – исполнитель – слушатель. Многообразие жанров музыки. Авторская песня. Произведения композиторов-классиков («Шутка» И.Бах, «Патетическая соната» Л.Бетховен, «Утро» Э.Григ) и мастерство известных исполнителей («Пожелание друзьям» Б.Окуджава, «Песня о друге» В.Высоцкий).

Музыкальный сказочник.

Выразительность и изобразительность в музыке. Опера. Сюита. Музыкальные образы в произведениях Н.Римского-Корсакова (Оперы «Садко», «Сказка о царе Салтане», сюита «Шахеразада»).

«Рассвет на Москве-реке» Обобщение.

Многозначность музыкальной речи, выразительность и смысл. Музыкальные образы в произведении М.П.Мусоргского. («Рассвет на Москве-реке» - вступление к опере «Хованщина»). Обобщение музыкальных впечатлений четвероклассников за 4 четверть и год. Составление афиши и программы концерта. Исполнение выученных и полюбившихся песен всего учебного года.

#### **4.Описание ценностных ориентиров содержания учебного предмета**

Уроки музыки, как и художественное образование в целом, предоставляя детям возможности для культурной и творческой деятельности, позволяют сделать более динамичной и плодотворной взаимосвязь образования, культуры и искусства.

Освоение музыки как духовного наследия человечества предполагает формирование опыта эмоционально-образного восприятия, начальное овладение различными видами музыкально-творческой деятельности, приобретение знаний и умений, овладение универсальными учебными действиями, что становится фундаментом обучения на дальнейших ступенях общего образования, обеспечивает введение учащихся в мир искусства и понимание неразрывной связи музыки

и

жизни.

Внимание на музыкальных занятиях акцентируется на личностном развитии, нравственно-эстетическом воспитании, формировании культуры мировосприятия младших школьников через эмпатию, идентификацию, эмоционально-эстетический отклик на музыку. Уже на начальном этапе постижения музыкального искусства младшие школьники понимают, что музыка открывает перед ними возможности для познания чувств и мыслей человека, его духовно-нравственного становления, развивает способность сопереживать, встать на позицию другого человека, вести диалог, участвовать в обсуждении значимых для человека явлений жизни и искусства, продуктивно сотрудничать со сверстниками и взрослыми. Это способствует формированию интереса и мотивации к дальнейшему овладению различными видами музыкальной деятельности и организации своего культурно-познавательного досуга. Содержание обучения ориентировано на целенаправленную организацию и планомерное формирование музыкальной учебной деятельности, способствующей *личностному, коммуникативному, познавательному и социальному развитию* растущего человека. Предмет «Музыка», *развивая умение учиться*, призван формировать у ребенка современную картину мира.

#### **5.Система оценки достижения планируемых результатов освоения предмета.**

На уроках музыки проверяется и оценивается качество усвоения учащимися программного материала.

При оценивании успеваемости ориентирами для учителя являются конкретные требования к учащимся, представленные в программе каждого класса и примерные нормы оценки знаний и умений.

Результаты обучения оцениваются по пятибалльной системе и дополняются устной характеристикой ответа.

Учебная программа предполагает освоение учащимися различных видов музыкальной деятельности: хорового пения, слушания музыкальных произведений, импровизацию, коллективное музицирование:

- насколько ярко и устойчиво проявляется у учащихся интерес к музыке, увлеченность ею, любовь к ней;
- умеют ли учащиеся размышлять о музыке, оценивать ее эмоциональный характер и определять образное содержание;
- умеют ли учащиеся применять знания, полученные в процессе музыкальных занятий, по отношению к музыке, звучащей вокруг них;
- каков уровень исполнительской культуры, насколько развита способность творчески, ярко и эмоционально передавать в пении, игре на элементарных музыкальных инструментах, в музыкально-ритмических движениях содержание и характер исполняемых произведений.

### **Критерии оценивания знаний и умений**

1. Проявление интереса к музыке, непосредственный эмоциональный отклик на неё.
2. Высказывание о прослушанном или исполненном произведении, умение пользоваться прежде всего ключевыми знаниями в процессе живого восприятия музыки.
3. Рост исполнительских навыков, которые оцениваются с учётом исходного уровня подготовки ученика и его активности в занятиях.

### **Примерные нормы оценки знаний и умений учащихся.**

На уроках музыки проверяется и оценивается качество усвоения учащимися программного материала.

При оценивании успеваемости ориентирами для учителя являются конкретные требования к учащимся, представленные в программе 3 класса и примерные нормы оценки знаний и умений.

Результаты обучения **оцениваются устной характеристикой ответа.**

Учебная программа предполагает освоение учащимися различных видов музыкальной деятельности: хорового пения, слушания музыкальных произведений, импровизацию, коллективное музицирование.

### **Слушание музыки.**

На уроках проверяется и оценивается умение учащихся слушать музыкальные произведения, давать словесную характеристику их содержанию и средствам музыкальной выразительности, умение сравнивать, обобщать; знание музыкальной литературы.

Учитывается:

-степень раскрытия эмоционального содержания музыкального произведения через средства музыкальной выразительности;

-самостоятельность в разборе музыкального произведения;

-умение учащегося сравнивать произведения и делать самостоятельные обобщения на основе полученных знаний.

Существует достаточно большой перечень форм работы, который может быть выполнен учащимися и соответствующим образом оценен учителем.

1.Работа по карточкам (знание музыкального словаря).

2.Кроссворды.

3.Рефераты и творческие работы по специально заданным темам или по выбору учащегося.

4.Блиц-ответы (письменно) по вопросам учителя на повторение и закрепление темы.

5.«Угадай мелодию» (фрагментарный калейдоскоп из произведений, звучавших на уроках или достаточно популярных).

6.Применение широкого спектра творческих способностей ребёнка в передаче музыкальных образов через прослушанную музыку или исполняемую самим ребёнком (рисунки, поделки и т.д.)

7.Ведение тетради по музыке.

#### **Диагностика по четвертям**

Диагностический материал	Период обучения				
	Iч	IIч	IIIч	IVч	Итого
Тест	1	1	1	1	4

#### **Нормы оценок.**

##### **Оценка «пять»:**

дан правильный и полный ответ, включающий характеристику содержания музыкального произведения, средств музыкальной выразительности, ответ самостоятельный.

##### **Оценка «четыре»:**

ответ правильный, но неполный: дана характеристика содержания музыкального произведения, средств музыкальной выразительности с наводящими(1-2) вопросами учителя.

##### **Оценка «три»:**

ответ правильный, но неполный, средства музыкальной выразительности раскрыты недостаточно, допустимы несколько наводящих вопросов учителя.

##### **Оценка «два»:**

ответ обнаруживает незнание и непонимание учебного материала.

**Виды контроля:**

- итоговый
- фронтальный, комбинированный, устный

**Формы контроля:**

- наблюдение, тест.

**Критерии выставления оценок за проверочные тесты.**

Критерии выставления оценок за тест, состоящий из **10 вопросов**.

- Время выполнения работы: 15-20мин.
- Отметка «5» - 10 правильных ответов, «4» - 7-9, «3» - 5-6, «2» - менее 5 правильных ответов.

**6. Планируемые результаты освоения учебного предмета**

**В результате изучения курса «Музыка» в начальной школе должны быть достигнуты определённые результаты**

**Личностные результаты**

- Формирование основ российской гражданской идентичности, чувство гордости за свою Родину, российский народ и историю России, осознание своей этнической и национальной принадлежности.
- Формирование целостного, социально ориентированного взгляда на мир в его органичном единстве и разнообразии природы, культур, народов и религий.
- Формирование уважительного отношения к культуре других народов.
- Формирование эстетических потребностей, ценностей и чувств.
- Развитие мотивов учебной деятельности и формирование личностного смысла учения; навыков сотрудничества с учителем и сверстниками.
- Развитие этических чувств доброжелательности и эмоционально-нравственной отзывчивости, понимания и сопереживания чувствам других людей.

**Метапредметные результаты**

- Владение способностью принимать и сохранять цели и задачи учебной деятельности, поиска средств ее осуществления.
- Формирование умения планировать, контролировать и оценивать учебные действия в соответствии с поставленной задачей и условием ее реализации; определять наиболее эффективные способы достижения результата.
- Освоение начальных форм познавательной и личностной рефлексии.

- Владение навыками смыслового чтения текстов различных стилей и жанров в соответствии с целями и задачами; осознанно строить речевое высказывание в соответствии с задачами коммуникации и составлять тексты в устной и письменной формах.
- Владение логическими действиями сравнения, анализа, синтеза, обобщения, установления аналогий.
- Умение осуществлять информационную, познавательную и практическую деятельность с использованием различных средств информации и коммуникации.

### **Предметные результаты**

- Сформированность первичных представлений о роли музыки в жизни человека, ее роли в духовно-нравственном развитии человека.
- Сформированность основ музыкальной культуры, в том числе на материале музыкальной культуры родного края, развитие художественного вкуса и интереса к музыкальному искусству и музыкальной деятельности.
- Умение воспринимать музыку и выражать свое отношение к музыкальным произведениям.
- Использование музыкальных образов при создании театрализованных и музыкально-пластических композиций, исполнении вокально-хоровых произведений, в импровизации.

### **Требования к уровню подготовки учащихся 4 класса**

#### **Знать/понимать:**

- Жанры музыки (песня, танец, марш);
- Ориентироваться в музыкальных жанрах (опера, балет, симфония и т.д.);
- Особенности звучания знакомых музыкальных инструментов.

#### **Уметь:**

- Выявлять жанровое начало музыки;
- Оценивать эмоциональный характер музыки и определять ее образное содержание;
- Понимать основные дирижерские жесты: внимание, дыхание, начало, окончание, плавное звуковедение;
- Участвовать в коллективной исполнительской деятельности (пении, пластическом интонировании, импровизации, игре на простейших шумовых инструментах).

#### **Использовать приобретенные знания и умения в практической деятельности и повседневной жизни:**

- Проявляет готовность поделиться своими впечатлениями о музыке и выразить их в рисунке, пении, танцевально-ритмическом движении.

### **7.Описание материально – технического обеспечения образовательного процесса**

Характеристика расчета количественных показателей материально-технического обеспечения.



Количество учебного оборудования приводится в требованиях в расчете на один учебный кабинет. Для отражения количественных показателей в рекомендациях используется следующая система символических обозначений:

- **Д** – демонстрационный экземпляр (1 экз., кроме специально оговоренных случаев), в т.ч. используемые для проведения демонстраций учителем или для постоянной экспозиции в кабинете начальных классов.
- **К** – полный комплект (исходя из реальной наполняемости класса).
- **Ф** – комплект для фронтальной работы (примерно в два раза меньше, чем полный комплект, то есть не менее 1 экз. на двух учащихся), Данное оборудование используется при проведении фронтальных ученических работ.
- **П** – комплект, необходимый для практической работы в группах, насчитывающих по несколько учащихся.

№	Наименование объектов и средств материально-технического обеспечения	Необходимое кол-во
<b>Библиотечный фонд (книгопечатная продукция)</b>		
1.	Федеральный государственный образовательный стандарт начального общего образования (ФГОС НОО). Приказ Минобрнауки России от 06 октября 2009 г. № 373, Приказ Минобрнауки России от 26 ноября 2010 г. № 1241.	Д
2.	Критская, Е. Д. Музыка. 4 класс, учебник для общеобразоват. учреждений / Е. Д. Критская, Г. П. Сергеева, Т. С. Шмагина. - М.: Просвещение, 2014.	К
3.	Критская, Е. Д. Музыка. 4 класс, рабочая тетрадь / Е. Д. Критская, Г. П. Сергеева, Г. С. Шмагина. - М.: Просвещение, 2014.	Д
4.	Музыка. Хрестоматия музыкального материала. Пособие для учителя / Е. Д. Критская. - М.: Просвещение, 2011.	Д
5.	Сергеева, Г. П. Музыка. Рабочие программы. 1-4 классы / Г. П. Сергеева, Е. Д. Критская, Т. С. Шмагина. - М.: Просвещение, 2011.	К
<b>Печатные пособия</b>		
1.	Портреты композиторов.	Д
2.	Таблица «Музыкальные инструменты».	Д

3.	Таблица «Нотная грамота».	Д
Технические средства обучения		
1.	Ноутбук.	Д
2.	Мультимедиа проектор.	Д
3.	Аудиторная доска с набором приспособлений для крепления таблиц и репродукций.	Д
4.	Интерактивная доска	Д
5.	Фотоаппарат.	П
6.	Магнитофон.	Д
7.	Музыкальный центр.	Д

### 8. Календарно – тематическое планирование

№ урока	Дата		Тема урока	Ти п ур ока	Характеристика деятельности учащихся	Планируемые результаты освоения материала в соответствии с ФГОС	
	план	факт				предметные	метапредметные
<b>Россия — Родина моя (3ч)</b>							

1			Мелодия. Ты запой мне ту песню... «Что не выразишь словами, звуком на душу навей...»		<b>Продемонстрировать</b> лично стно-окрашенное эмоционально-образное восприятие музыки, увлеченность музыкальными занятиями и музыкально-творческой деятельностью. <b>Откликнуться</b> на музыкальное произведение и выразить свое впечатление в пении, игре или пластике.	<i>Научится:</i> понимать что мелодия – это основа музыки, участвовать в коллективном пении. <i>Получит возможность научиться:</i> получать общие представления о музыкальной жизни современного социума.	<u>Познавательные:</u> формирование целостной художественной картины мира;  <u>Коммуникативные:</u> формирование умения слушать, <u>Регулятивные:</u> Участие в коллективной работе.
2			Как сложили песню. Звучащие картины. «Ты откуда русская, зародилась, музыка?»»		<b>Понимание</b> интонационно-образной природы музыкального искусства, взаимосвязи выразительности и изобразительности в музыке	<i>Научится:</i> понимать названия изученных произведений, их авторов, сведения из области музыкальной грамоты <i>Получит возможность научиться:</i> передавать настроение музыки в пении	<u>Познавательные:</u> формирование целостной художественной картины мира  <u>Коммуникативные:</u> формирование умения слушать, способности встать на позицию другого человека. <u>Регулятивные:</u> Участие в коллективной работе.
3			Я пойду по полю белому... На великий праздник собралась Русь!		Охотно участвовать в коллективной творческой деятельности при воплощении различных музыкальных образов.	<i>Научится:</i> понимать названия изученных произведений, их авторов, сведения из области музыкальной грамоты <i>Получит возможность научиться:</i> передавать настроение музыки в пении	
<b>«О России петь – что стремиться в храм» (4 ч)</b>							

4			Святые земли Русской. Илья Муромец. Урок – путешествие.		Охотно участвовать в коллективной творческой деятельности при воплощении различных музыкальных образов.	<p><i>Научится:</i> понимать смысл понятий: «композитор», «исполнитель», названия изученных произведений и их авторов; наиболее популярные в России музыкальные инструменты.</p> <p>Получит возможность научиться: откликаться на характер музыки пластикой рук, ритмическими хлопками, определять и сравнивать характер, настроение в музыкальных произведениях</p>	<p><u>Познавательные:</u> Умение сравнивать музыку звучащей музыки</p> <p><u>Коммуникативные:</u> участвовать в коллективной деятельности, принимать различные точки зрения на одну и ту же проблему</p> <p><u>Регулятивные:</u> договариваться о распределении функций и ролей в совместной деятельности, осуществлять взаимный контроль</p>
5			Праздников праздник, торжество из торжеств. Ангел вопияше.		<p>Определять и сравнивать характер, настроение и средства выразительности в музыкальных произведениях; продемонстрировать знания о различных видах музыки, музыкальных инструментах.</p>	<p><i>Научится:</i> откликаться на характер музыки пластикой рук, ритмическими хлопками, определять и сравнивать характер, настроение в музыкальных произведениях;</p> <p><i>Получит возможность научиться:</i> осмысленно владеть способами певческой деятельности: пропевание мелодии, составлять рассказ по рисунку; умение понятно, точно, корректно излагать свои мысли</p>	<p><u>Познавательные:</u> Научатся выделять характерные особенности марша, выполнять задания творческой деятельности</p> <p><u>Коммуникативные:</u> опосредованно вступать в диалог, участвовать в коллективном обсуждении проблем, вести диалог с учителем, сверстниками и родителями</p> <p><u>Регулятивные:</u> осуществлять поиск и выделение необходимой информации, осуществлять поиск и выделение необходимой информации, осуществлять поиск и выделение необходимой информации</p>
6			Родной обычай старины.		Показать определенный уровень развития образного мышления	<p><i>Научится:</i> понимать изученные музыкальные сочинения, определять характерные особенности танца</p>	<p><u>Познавательные:</u> Определять на слух основные особенности танца</p>

				и ассоциативного мышления и воображения, музыкальной памяти и слуха, певческого голоса; -выражать художественно-образное содержание произведений в каком-либо виде исполнительской деятельности (пение, музицирование).	называть их авторов, названия танцев: вальс, полька, тарантелла, мазурка. Получит возможность научиться: определять основные жанры музыки (песня, танец, марш), наблюдать за использованием музыки в жизни человека.	<u>Коммуникативные:</u> приобрести опыт общения <u>Регулятивные:</u> осуществлять поиск наиболее эффективных способов достижения результата в процессе участия в групповых работах.
7		Кирилл и Мефодий.		Продемонстрировать понимание интонационно-образной природы музыкального искусства, взаимосвязи выразительности и образности в музыке, многозначности музыкальной речи в ситуации сравнения	Научится : понимать изученные музыкальные сочинения, называть их авторов; исполнять музыкальные произведения отдельных форм и жанров (пение, музыкально-пластическое движение), Получит возможность научиться: участвовать в коллективном обсуждении учебной проблемы и анализе условий учебной задачи	<u>Познавательные:</u> Определять своеобразие музыки. Отличать маршевую музыку от танцевальной. <u>Коммуникативные:</u> излагать свое мнение и аргументировать точку зрения <u>Регулятивные:</u> договариваться о распределении функций и ролей в совместной деятельности.

				произведе ний разных видов искусств		
<b>«День, полный событий» (6 ч)</b>						
8			В краю великих вдохновений. Урок – игра.	Выражать художественно-образное содержание произведений в каком-либо виде исполнительской деятельности (пение, музицирование)	Научится: понимать названия изученных произведений и их авторов. Получит возможность научиться: определять на слух основные жанры музыки (песня, танец и марш)	<u>Познавательные:</u> движений для м мелодии «Мам <u>Коммуникативные:</u> различие разго речи
9			Что за прелесть эти сказки! Три чуда.	Высказывать собственное мнение в отношении музыкальных явлений, выдвигать идеи и отстаивать собственную точку зрения	Научится: понимать названия изученных произведений и их авторов. Получит возможность научиться: определять на слух основные жанры музыки (песня, танец и марш),	<u>Регулятивные:</u> наиболее эффек ных способов д

10			Ярмарочное гулянье. Урок – викторина		Отклик на звучащую на уроке музыку, охотно участвовать в коллективной творческой деятельности при воплощении различных музыкальных образов.	<p>Научится: демонстрировать понимание интонационно-образной природы музыкального искусства, взаимосвязи выразительности и изобразительности в музыке</p> <p>Получит возможность научиться: передавать собственные музыкальные впечатления с помощью какого-либо вида музыкально-творческой деятельности, выступать в роли слушателей</p>	<p><u>Регулятивные:</u> соответствию с условиями ее ре</p> <p><u>Познавательные:</u> схематическое</p> <p><u>Коммуникативные:</u> свою позицию и позициями парт при выработке совместной дея</p>
11			Святогорский монастырь. Обобщение.		Эмоционально откликнуться на музыкальное произведение и выразить свое впечатление в пении, игре или пластике.	<p>Научится: передавать с помощью пластики движений, разный характер колокольных звонов.</p> <p>Получит возможность научиться: распознавать, исполнять вокальные произведения без музыкального сопровождения.</p>	<p><u>Регулятивные:</u> удерживать уче</p> <p>учебные действ</p> <p><u>Познавательные:</u> выделять и фор</p> <p>нуоцель. <u>Комму</u></p> <p>ь речь для регу.</p>

12			Зимнее утро. Зимний вечер.		Выражать художественно-образное содержание произведений в каком-либо виде исполнительской деятельности (пение, музицирование); высказывать собственное мнение в отношении музыкальных явлений, выдвигать идеи и отстаивать собственную точку зрения	Научится: понимать изученные музыкальные сочинения, называть их авторов; образцы музыкального фольклора, народные музыкальные традиции родного края, <i>религиозные традиции</i> .	<u>Регулятивные:</u> последовательн <u>Познавательны</u> необходимой и <u>Коммуникативн</u> формулировать позицию
13			Приют, сияньем муз одетый.		Высказывать собственное мнение в отношении музыкальных явлений, выдвигать идеи и отстаивать собственную точку зрения; определять, оценивать, соотносить содержание	Научится: участвовать в коллективной творческой деятельности при воплощении различных музыкальных образов; эмоционально откликаться на музыкальное произведение и выражать свое впечатление в пении, игре или пластике.	<u>Регулятивные:</u> удерживать уче <u>Познавательны</u> рисунка и соотн музыкальными ями. <u>Коммуника</u> обращаться за п собеседника.
<b>«Гори, гори ясно, чтобы не погасло!» (3 ч)</b>							
14			Композитор- имя ему народ. Музыкальные инструменты России.		Продемонстрировать знания о различных видах музыки, музыкальных инструментах, составах оркестров; продемонстрировать понимание интонационно-образной природы музыкального искусства	Научится: определять названия изученных жанров (пляска, хоровод) и форм музыки (куплетная – запев, припев; вариации). Получит возможность научиться: передавать настроение музыки в пластическом движении, пении	<u>Регулятивные:</u> соответствии с <u>Познавательны</u> эффективные сл <u>Коммуникативн</u> ваться о распре в совместной д
15			Оркестр русских народных инструментов.				
16			Народные праздники. «Троица». Урок –		Продемонстрировать понимание интонационно-	Научится: понимать названия музыкальных театров, особенности	<u>Регулятивные:</u> : практическую з



			конференция.		образной природы музыкального искусства, взаимосвязи выразительности и изобразительности в музыке, многозначности музыкальной речи в ситуации сравнения произведений разных видов искусств	музыкальных жанров <i>опера</i> , названия изученных жанров и форм музыки. Получит возможность научиться эмоционально откликаться и выражать свое отношение к музыкальным образам оперы и балета.	Познавательные: определять героические произведения. Коммуникативные: строить понятные высказывания
<b>«В концертном зале» (5 ч)</b>							
17			Музыкальные инструменты (скрипка, виолончель).		Определять, оценивать, соотносить содержание, образную сферу и музыкальный язык произведения; продемонстрировать понимание интонационно-образной природы музыкального искусства	Научится: понимать названия изученных произведений и их авторов; смысл понятий: <i>композитор, исполнитель, слушатель, дирижер</i> , определять и сравнивать характер, настроение, выразительные средства музыки. Получит возможность научиться участвовать в ролевых играх	<u>Регулятивные:</u> в соответствии с <u>Познавательные:</u> эффективные способы <u>Коммуникативные:</u> распределение ролей в совместной деятельности
18			Счастье в сирени живет...				
19			«Не молкнет сердце чуткое Шопена...» Обобщение.		Продemonстрировать понимание интонационно-образной природы музыкального искусства, взаимосвязи выразительности и изобразительности в музыке, многозначности музыкальной речи в ситуации сравнения произведений разных видов искусств	Научится понимать смысл понятий – <i>солист, хор, увертюра</i> , узнавать изученные музыкальные произведения и называть имена их авторов. Получит возможность научиться : воплощать выразительные и изобразительные особенности музыки в исполнительской деятельности	

20			«Патетическая» соната. Урок – сказка		Продемонстрировать понимание интонационно-образной природы музыкального искусства, взаимосвязи выразительности и образности в музыке, многозначности музыкальной речи в ситуации сравнения произведений разных видов искусств	Научится понимать смысл понятий – <i>солист, хор, увертюра</i> , узнавать изученные музыкальные произведения и называть имена их авторов. Получит возможность научиться : воплощать выразительные и образительные особенности музыки в исполнительской деятельности.	<u>Регулятивные:</u> соответствии с <u>Познавательные</u> эффективные с <u>Коммуникативные</u> распределении совместной дея
21		Царит гармония оркестра.					
<b>«В музыкальном театре» (6 ч)</b>							
22			Опера «Иван Сусанин».		Эмоционально откликнуться на музыкальное произведение и выразить свое впечатление в пении, игре или пластике; исполнять музыкальные произведения отдельных форм и жанров (пение, драматизация, музыкально-пластическое движение, инструментальное музицирование, импровизация и др.).	Научиться: понимать названия изученных жанров ( <i>сюита</i> ) и форм музыки, выразительность и образность музыкальной интонации, определять и сравнивать характер, настроение и средства музыкальной выразительности в музыкальных произведениях. Получит возможность научиться: узнавать изученные музыкальные произведения и называть их авторов.	<u>Регулятивные:</u> приемы решени <u>Познавательные</u> и формулирова ориентироватьс материале учеб нужной информ <u>Коммуникативные</u> формулировать позицию
23			Опера «Иван Сусанин».				
24			Исходила младшенька. Урок - конкурс		Узнавать изученные музыкальные произведения и называть имена их авторов; эмоционально откликнуться на музыкальное произведение и выразить свое впечатление в пении, игре или пластике; продемонстрировать	Научится: определять и сравнивать характер, настроение и средства выразительности в музыкальных произведениях, узнавать изученные музыкальные произведения и называть имена их авторов, исполнять в хоре вокальные произведения с сопровождением и без сопро	<u>Регулятивные:</u> приемы решени <u>Познавательные</u> и формулирова ориентироватьс материале учеб нужной информ <u>Коммуникативные</u> формулировать

				понимание интонационно-образной природы музыкального искусства, высказывать собственное мнение в отношении музыкальных явлений	вождения. Получит возможность научиться: называть и объяснять основные термины и понятия музыкального искусства.	позицию
25			Русский восток.	Продемонстрировать лично-окрашенное эмоционально-образное восприятие музыки, увлеченность музыкальными занятиями и музыкально-творческой деятельностью; проявлять интерес к отдельным группам музыкальных инструментов	Научится: определять и сравнивать характер, настроение и средства выразительности в музыкальных произведениях, узнавать изученные музыкальные произведения и называть имена их авторов. Получит возможность научиться: определять различные виды музыки (вокальной, инструментальной; сольной, хоровой, оркестровой); участвовать в коллективной, ансамблевой и сольной певческой деятельности; слушать своего собеседника, отстаивать свою позицию.	<u>Регулятивные:</u> приемы решения <u>Познавательные:</u> и формулирование ориентироваться в материале учебной нужной информации <u>Коммуникативные:</u> формулировать позицию
26			Балет «Петрушка» Обобщение.	Передавать собственные музыкальные впечатления с помощью различных видов музыкально-творческой деятельности, выступать в роли слушателей, критиков, оценивать собственную исполнительскую деятельность и корректировать ее	Научится: определять и сравнивать характер, настроение и средства выразительности в музыкальных произведениях, узнавать изученные музыкальные произведения и называть имена их авторов. Получит возможность научиться: определять различные виды музыки (вокальной, инструментальной; сольной, хоровой, оркестровой)	<u>Регулятивные:</u> приемы решения <u>Познавательные:</u> и формулирование ориентироваться в материале учебной нужной информации <u>Коммуникативные:</u> формулировать позицию

27			Театр музыкальной комедии.		<p>Продемонстрировать понимание интонационно-образной природы музыкального искусства, взаимосвязи выразительности и изобразительности в музыке, многозначности музыкальной речи в ситуации сравнения произведений разных видов искусств.</p>	<p>Научится: определять и сравнивать характер, настроение и средства выразительности в музыкальных произведениях, узнавать изученные музыкальные произведения и называть имена их авторов.</p> <p>Получит возможность научиться: определять различные виды музыки (вокальной, инструментальной; сольной, хоровой, оркестровой).</p>	<p><u>Регулятивные:</u> приемы решения.</p> <p><u>Познавательные:</u> и формулирование ориентироваться в материале учебной информации.</p> <p><u>Коммуникативные:</u> формулировать позицию</p>
----	--	--	----------------------------	--	--	---	---

**«Чтоб музыкантом быть, так надобно уменье...» (7 ч)**

28			Служенье муз не терпит суеты. Прелюдия.		<p>Определять, оценивать, соотносить содержание, образную сферу и музыкальный язык народного и профессионального музыкального творчества; исполнять музыкальные произведения отдельных форм и жанров (пение, драматизация, музыкально-пластическое движение, инструментальное музицирование, импровизация и др.).</p>	<p>Научится: узнавать название музыкальных средств выразительности, понимать и воспринимать <i>интонацию</i> как носителя образного смысла музыки, смысл понятий: <i>музыкальная речь, музыкальный язык</i>. Получит возможность научиться: анализировать художественно-образное содержание, музыкальный язык произведений мирового музыкального искусства; сравнивать характер, настроение и средства выразительности в музыкальных произведениях</p>	<p><u>Регулятивные:</u> правила в планировании решения.</p> <p><u>Познавательные:</u> разнообразии средств.</p> <p><u>Коммуникативные:</u> помощью, формулы затруднения</p>
----	--	--	---	--	---	--	---

29			Исповедь души. Революционный этюд.	Определять, оценивать, соотносить содержание, образную сферу и музыкальный язык народного и профессионального музыкального творчества.	<p>Научится: узнавать название музыкальных средств выразительности, понимать и воспринимать <i>интонацию</i> как носителя образного смысла музыки, смысл понятий: <i>музыкальная речь, музыкальный язык</i>. Получит возможность научиться:</p> <p>анализировать художественно-образное содержание, музыкальный язык произведений мирового музыкального искусства</p>	<p><u>Регулятивные:</u> правила в планировании решения.</p> <p><u>Познавательные:</u> разнообразии способов</p> <p><u>Коммуникативные:</u> помощь, формулы затруднения</p>
30			Мастерство исполнителя. Урок – игра.	Определять, оценивать, соотносить содержание, образную сферу и музыкальный язык народного и профессионального музыкального творчества; продемонстрировать понимание интонационно-образной природы музыкального искусства, взаимосвязи выразительности и образности в музыке, многозначности музыкальной речи в ситуации сравнения произведений разных видов искусств.	<p>Научится: понимать изученные музыкальные сочинения, называть их авторов; образцы музыкального фольклора, народные музыкальные традиции родного края, <i>религиозные традиции</i>.</p> <p>Получит возможность научиться: передавать настроение музыки в пластическом движении, пении, давать определения общего характера музыки, передавать в исполнении характер народных и духовных песнопений.</p>	<p><u>Регулятивные:</u> последовательность</p> <p><u>Познавательные:</u> необходимой информации</p> <p><u>Коммуникативные:</u> формулировать позицию</p>

31			В каждой интонации спрятан человек.		Узнавать изученные музыкальные произведения и называть имена их авторов; выражать художественно-образное содержание произведений в каком-либо виде исполнительской деятельности (пение, музицирование); охотно участвовать в коллективной творческой деятельности при воплощении различных музыкальных образов	Научится: понимать изученные музыкальные сочинения, называть их авторов; образцы музыкального фольклора, народные музыкальные традиции родного края, <i>религиозные традиции</i> . Получит возможность научиться: передавать настроение музыки в пластическом движении, пении, давать определения общего характера музыки, передавать в исполнении характер народных и духовных песнопений.	<u>Регулятивные:</u> последовательные <u>Познавательные:</u> необходимой информации <u>Коммуникативные:</u> формулировать собственную позицию
32			Музыкальные инструменты-гитара.		Узнавать изученные музыкальные произведения и называть имена их авторов; исполнять музыкальные произведения отдельных форм и жанров (пение, драматизация, музыкально-пластическое движение, инструментальное музицирование, импровизация и др.); продемонстрировать знания о различных видах музыки, певческих голосах, музыкальных инструментах, составах оркестра	Научится: определять и сравнивать характер, настроение и средства выразительности в музыкальных произведениях, узнавать изученные музыкальные произведения и называть имена их авторов, исполнять в хоре вокальные произведения с сопровождением и без сопровождения Получит возможность научиться: называть и объяснять основные термины и понятия музыкального искусства	<u>Регулятивные:</u> приемы решения задач <u>Познавательные:</u> формулировать собственную позицию и ориентироваться в материале учебника, находить нужную информацию <u>Коммуникативные:</u> формулировать собственную позицию
33		Музыкальный сказочник. Урок – фантазия.					
34			«Рассвет на Москве-реке» Обобщение.				