

ОТЧЕТ О ФИНАНСОВЫХ РЕЗУЛЬТАТАХ ДЕЯТЕЛЬНОСТИ УЧРЕЖДЕНИЯ

на 1 января 2021 г.
МБУ ДО "Звениговский центр физической культуры и спорта"

Учреждение

Обособленное подразделение
Учредитель

Наименование органа, осуществляющего полномочия учредителя
Периодичность: годовая
Единица измерения: руб.

Отдел образования администрации Звениговского муниципального района Республики Марий Эл

КОДЫ
0503721
01.01.2021
44007368
1203004500
00000000
по ОКТМО
по ОКПО
ИНН
Глава по БК
974
по ОКЕИ
383

Форма по ОКУД
Дата
по ОКПО
ИНН
по ОКТМО
по ОКПО
ИНН
Глава по БК
по ОКЕИ

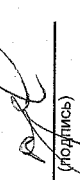
1	2	3	4	5	6	7
Наименование показателя	Код строки	Код аналитик и	Деятельность с целевыми средствами	Деятельность по государственному заданию	Приносящая доход деятельность	Итого
Доходы	010	100	18 600,00	3 172 372,45	6	3 190 972,45
в том числе:						
Доходы от оказания платных услуг (работ)		131	-	3 122 828,34		3 122 828,34
Поступления текущего характера бюджетным и автономным учреждениям от сектора государственного управления		152	18 600,00	-		18 600,00
Чрезвычайные доходы от операций с активами		173	-	2 484,49		2 484,49
Доходы об безвозмездного права пользования активом, предоставленным сектором государственного управления		186	-	47 059,62		47 059,62
Расходы	150	200	-	2 450 970,51	-	2 450 970,51
в том числе:						
Заработная плата		211	-	1 669 599,71		1 669 599,71
Начисления на выплаты по оплате труда		213	-	503 230,53		503 230,53
Услуги связи		221	-	413,14		413,14
Коммунальные услуги		223	-	167 622,50		167 622,50
Арендная плата за пользование имуществом (за исключением земельных участков и других обособленных природных объектов)		224	-	47 059,62		47 059,62
Работы, услуги по содержанию имущества		225	-	26 664,00		26 664,00
Прочие работы, услуги		226	-	9 613,96		9 613,96
Социальные пособия и компенсации персоналу в денежной форме		266	-	6 031,98		6 031,98
Амортизация		271	-	16 600,00		16 600,00
Налоги, пошлины и сборы		291	-	4 327,00		4 327,00
Штрафы за нарушение законодательства о налогах и сборах, законодательства о страховых взносах		292	-	34 326,00		34 326,00
Штрафы за нарушение законодательства о закупках и нарушение условий контрактов (договоров)		293	-	-39 707,94		-39 707,94
Иные выплаты текущего характера физическим лицам		296	-	190,01		190,01
Иные выплаты текущего характера организациям		297	-	5 000,00		5 000,00
Чистый операционный результат (стр. 301 - стр. 302); (стр. 310 + стр. 410)	300		18 600,00	721 401,94		740 001,94
Операционный результат до налогообложения (стр. 010 - стр. 150)	301		18 600,00	721 401,94		740 001,94
Налог на прибыль	302		-	-		-
Операции с нефинансовыми активами (стр. 320 + стр. 330 + стр. 360 + стр. 370 + стр. 380 + стр. 390 + стр. 400)	310		2 000,00	-47 059,62		-45 059,62
Чистое поступление основных средств	320		-	-		-
в том числе:						
увеличение стоимости основных средств	321	310	16 600,00	16 600,00		33 200,00
уменьшение стоимости основных средств	322	41X	16 600,00	16 600,00		33 200,00


Чистое поступление нематериальных активов	330								
в том числе:									
увеличение стоимости нематериальных активов	331	320							
уменьшение стоимости нематериальных активов	332	42X							
Чистое поступление непрощенных активов	350								
в том числе:									
увеличение стоимости непрощенных активов	351	330							
уменьшение стоимости непрощенных активов	352	43X							
Чистое поступление материальных запасов	360		2 000,00						2 000,00
в том числе:									
увеличение стоимости материальных запасов	361	340	2 000,00						2 000,00
из них:									
уменьшение стоимости материальных запасов	362	440							
из них:									
< Для добавления строк выделите данную область и нажмите кнопку «Добавить строку» >									
< Для добавления строк выделите данную область и нажмите кнопку «Добавить строку» >									
Чистое поступление прав пользования	370							47 059,62	47 059,62
в том числе:									
увеличение стоимости прав пользования	371	350							
уменьшение стоимости прав пользования	372	450					47 059,62		47 059,62
Чистое изменение затрат на изготовление готовой продукции, выполненные работ, услуг	390								
в том числе:									
увеличение затрат	391	x							
уменьшение затрат	392	x							
Расходы будущих периодов	400	x							
Операции с финансовыми активами и обязательствами (стр. 420 - стр. 510)	410		16 600,00				768 461,56		785 061,56
Операции с финансовыми активами (стр. 430 + стр. 440 + стр. 450 + стр. 460 + стр. 470 + стр. 480)	420						-600,00		-600,00
Чистое поступление денежных средств и их эквивалентов	430								
в том числе:									
поступление денежных средств и их эквивалентов	431	510	18 600,00				3 463 670,38		3 482 270,38
выбытие денежных средств и их эквивалентов	432	610	18 600,00				3 463 670,38		3 482 270,38
Чистое поступление ценных бумаг, кроме акций	440								
в том числе:									
увеличение стоимости ценных бумаг, кроме акций и иных финансовых инструментов	441	520							
уменьшение стоимости ценных бумаг, кроме акций и иных финансовых инструментов	442	620							
Чистое поступление акций и иных финансовых инструментов	450								
в том числе:									
увеличение стоимости акций и иных финансовых инструментов	451	530							
уменьшение стоимости акций и иных финансовых инструментов	452	630							
Чистое предоставление займов	460								
в том числе:									
увеличение задолженности по предоставленным займам	461	540							
уменьшение задолженности по предоставленным займам	462	640							
Чистое поступление иных финансовых активов	470								
в том числе:									
увеличение стоимости иных финансовых активов	471	550							
уменьшение стоимости иных финансовых активов	472	650							
Чистое увеличение прочей дебиторской задолженности	480						-600,00		-600,00
в том числе:									
увеличение прочей дебиторской задолженности	481	560	18 600,00				3 474 806,09		3 493 406,09
уменьшение прочей дебиторской задолженности	482	660	18 600,00				3 475 406,09		3 494 006,09

Операции с обязательствами (стр. 520 + стр. 530 + стр. 540 + стр. 550 + стр. 560)	510	-16 600,00	-769 061,56	-785 661,56
Чистое увеличение задолженности по внутренним привлеченным займам	520	-	-	-
в том числе:				
увеличение задолженности по внутренним привлеченным займам	521	710	-	-
уменьшение задолженности по внутренним привлеченным займам	522	810	-	-
Чистое увеличение задолженности по внешним привлеченным займам	530	-	-	-
в том числе:				
увеличение задолженности по внешним привлеченным займам	531	720	-	-
уменьшение задолженности по внешним привлеченным займам	532	820	-	-
Чистое увеличение прочей кредиторской задолженности	540	-16 600,00	-722 001,94	-738 601,94
в том числе:				
увеличение прочей кредиторской задолженности	541	18 600,00	2 653 069,19	2 671 669,19
уменьшение прочей кредиторской задолженности	542	35 200,00	3 375 071,13	3 410 271,13
Чистое изменение доходов будущих периодов	550	x	-47 059,62	-47 059,62
Чистое изменение резервов предстоящих расходов	560	x	-	-


Руководитель

 Н.А. Зайцев (расшифровка подписи)

Главный бухгалтер

 Т.А. Суворова (расшифровка подписи)



Централизованная бухгалтерия

Руководитель
 (уполномоченное лицо)

 (должность)

10.12.2010
 (расшифровка подписи)

Исполнитель
 (должность)

 (расшифровка подписи)

7-23-46
 (телефон, e-mail)