

ОТЧЕТ О ФИНАНСОВЫХ РЕЗУЛЬТАТАХ ДЕЯТЕЛЬНОСТИ УЧРЕЖДЕНИЯ

на 1 января 2019 г.

Учреждение: МБУ ДО "Звениговский центр физической культуры и спорта"

Обособленное подразделение: _____

Учредитель: _____

Наименование органа, осуществляющего полномочия учредителя: Отдел образования администрации муниципального образования "Звениговский муниципальный район"

Периодичность: годовая

Единица измерения: руб.

Форма по ОКУД	0503721
Дата	01.01.2019
по ОКПО	44007368
ИНН	1203004500
по ОКТМО	00000000
по ОКПО	ИНН
Глава по БК	974
по ОКЕИ	383

Наименование показателя	Код строки	Код аналитики	Деятельность с целевыми средствами	Деятельность по государственному заданию	Приносящая доход деятельность	Итого
1	2	3	4	5	6	7
Доходы (стр. 030 + стр. 040 + стр. 050 + стр. 060 + стр. 090 + стр. 100)	010	100	-	2 807 373,20	-	2 807 373,20
<i>Доходы от собственности</i>	030	120	-	-	-	-
<i>Доходы от оказания платных услуг (работ), компенсации затрат</i>	040	130	-	2 760 313,64	-	2 760 313,64
<i>Штрафы, пени, неустойки, возмещения ущерба</i>	050	140	-	-	-	-
<i>Безвозмездные поступления от бюджетов</i>	060	150	-	-	-	-
в том числе:						
поступления от наднациональных организаций и правительств иностранных государств	062	152	-	-	-	-
поступления от международных финансовых организаций	063	153	-	-	-	-
поступления от международных финансовых организаций	090	170	-	346 024,72	-	346 024,72
<i>Доходы от операций с активами</i>						
из них:						
доходы от переоценки активов	091	171	-	-	-	-
доходы от реализации активов	092	172	-	346 024,72	-	346 024,72
из них:						
доходы от реализации нефинансовых активов	093	172	-	-	-	-
доходы от реализации финансовых активов	096	172	-	-	-	-
чрезвычайные доходы от операций с активами	099	173	-	-	-	-

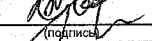
Наименование показателя	Код строки	Код аналитики	Деятельность с целевыми средствами	Деятельность по государственному заданию	Приносящая доход деятельность	Итого
Прочие доходы	100	180			-298 985,18	-298 985,18
из них:						
субсидии	101	183			-	-
субсидии на осуществление капитальных вложений	102	184			-	-
иные трансферты	103	189			-	-
иные прочие доходы	104	189			-346 024,72	-346 024,72
Расходы (стр. 160 + стр. 170 + стр. 190 + стр.210 + стр. 230 + стр. 240 + стр. 250 + стр. 260)	150	200			2 672 444,81	2 672 444,81
Оплата труда и начисления на выплаты по оплате труда	160	210			2 139 913,38	2 139 913,38
в том числе:						
заработная плата	161	211			1 643 786,86	1 643 786,86
прочие выплаты	162	212			-	-
начисления на выплаты по оплате труда	163	213			496 126,52	496 126,52
Оплата работ, услуг	170	220			321 441,23	321 441,23
в том числе:						
услуги связи	171	221			715,08	715,08
транспортные услуги	172	222			-	-
коммунальные услуги	173	223			227 920,01	227 920,01
арендная плата за пользование имуществом	174	224			47 059,56	47 059,56
работы, услуги по содержанию имущества	175	225			26 664,00	26 664,00
прочие работы, услуги	176	228			19 082,58	19 082,58
Обслуживание долговых обязательств	190	230				
в том числе:						
обслуживание долговых обязательств учреждения	193	233			-	-
процентные расходы по обязательствам	194	234			-	-
Безвозмездные перечисления организациям	210	240				
в том числе:						
безвозмездные перечисления государственным и муниципальным организациям	211	241			-	-
безвозмездные перечисления организациям, за исключением государственных и муниципальных организаций	212	242			-	-
Безвозмездные перечисления бюджетам	230	250				
в том числе:						
перечисления наднациональным организациям и правительствам иностранных государств	232	252			-	-
перечисления международным организациям	233	253			-	-

Наименование показателя	Код	Код	Деятельность с целевыми средствами	Деятельность по государственному заданию	Приносящая доход деятельность	Итого
	строки	аналитики				
1	2	3	4	5	6	7
Социальное обеспечение	240	260				
в том числе:						
пособия по социальной помощи населению	242	262				
пенсии, пособия, выплачиваемые организациями сектора государственного управления	243	263				
Прочие расходы	250	290		211 090,20		211 090,20
Расходы по операциям с активами	260	270				
в том числе:						
амортизация основных средств и нематериальных активов	261	271				
расходование материальных запасов	264	272				
чрезвычайные расходы по операциям с активами	269	273				
Чистый операционный результат (стр. 301 - стр. 302); (стр. 310 + стр. 400)	300			134 928,39		134 928,39
Операционный результат до налогообложения (стр. 010 - стр. 150)	301			134 928,39		134 928,39
Налог на прибыль	302					
Операции с нефинансовыми активами (стр. 320 + стр. 330 + стр. 350 + стр. 360 + стр. 370 + стр. 380 + стр. 390)	310			-393 084,28		-393 084,28
Чистое поступление основных средств	320					
в том числе:						
увеличение стоимости основных средств	321	310				
уменьшение стоимости основных средств	322	41X				
Чистое поступление нематериальных активов	330					
в том числе:						
увеличение стоимости нематериальных активов	331	320				
уменьшение стоимости нематериальных активов	332	42X				
Чистое поступление произведенных активов	350			-346 024,72		-346 024,72
в том числе:						
увеличение стоимости произведенных активов	351	330		346 024,72		346 024,72
уменьшение стоимости произведенных активов	352	43X				
Чистое поступление материальных запасов	360					
в том числе:						
увеличение стоимости материальных запасов	361	340				
уменьшение стоимости материальных запасов	362	440				


Наименование показателя	Код строки	Код аналитики	Деятельность с целевыми средствами	Деятельность по государственному заданию	Приносящая доход деятельность	Итого
1	2	3	4	5	6	7
Чистое поступление прав пользования активом	370			47 059,56		47 059,56
в том числе:						
увеличение стоимости прав пользования активом	371	350				
уменьшение стоимости прав пользования активом	372	450		47 059,56		47 059,56
Чистое изменение затрат на изготовление готовой продукции (работ, услуг)	380					
в том числе:						
увеличение затрат	381	x				
уменьшение затрат	382	x				
Чистое изменение расходов будущих периодов	390	x				
Операции с финансовыми активами и обязательствами (стр. 410 - стр. 510)	400			528 012,67		528 012,67
Операции с финансовыми активами (стр. 420 + стр. 430 + стр. 440 + стр. 460 + стр. 470 + стр. 480)	410			346 024,72		346 024,72
Чистое поступление средств учреждений	420					
в том числе:						
поступление средств	421	510		2 791 987,59		2 791 987,59
выбытие средств	422	610		2 791 987,59		2 791 987,59
Чистое поступление ценных бумаг, кроме акций	430					
в том числе:						
увеличение стоимости ценных бумаг, кроме акций и иных форм участия в капитале	431	520				
уменьшение стоимости ценных бумаг, кроме акций и иных форм участия в капитале	432	620				
Чистое поступление акций и иных форм участия в капитале	440					
в том числе:						
увеличение стоимости акций и иных форм участия в капитале	441	530				
уменьшение стоимости акций и иных форм участия в капитале	442	630				
Чистое предоставление займов (ссуд)	460					
в том числе:						
увеличение задолженности по предоставленным займам (ссудам)	461	540				
уменьшение задолженности по предоставленным займам (ссудам)	462	640				
Чистое поступление иных финансовых активов	470					
в том числе:						
увеличение стоимости иных финансовых активов	471	550				
уменьшение стоимости иных финансовых активов	472	650				

Наименование показателя	Код строки	Код аналитики	Деятельность с целевыми средствами	Деятельность по государственному заданию	Приносящая доход деятельность	Итого
1	2	3	4	5	6	7
Чистое увеличение дебиторской задолженности	480			346 024,72		346 024,72
в том числе:						
увеличение дебиторской задолженности	481	580		2 791 987,59		2 791 987,59
уменьшение дебиторской задолженности	482	660		2 445 962,87		2 445 962,87
Операции с обязательствами (стр. 520 + стр. 530 + стр. 540 + стр. 550 + стр. 560)	510			-181 987,96		-181 987,96
Чистое увеличение задолженности по привлечением перед резидентами	520					
в том числе:						
увеличение задолженности по привлечением перед резидентами	521	710				
уменьшение задолженности по привлечением перед резидентами	522	810				
Чистое увеличение задолженности по привлечением перед нерезидентами	530					
в том числе:						
увеличение задолженности по привлечением перед нерезидентами	531	720				
уменьшение задолженности по привлечением перед нерезидентами	532	820				
Чистое увеличение прочей кредиторской задолженности	540			-134 928,39		-134 928,39
в том числе:						
увеличение прочей кредиторской задолженности	541	730		2 864 967,32		2 864 967,32
уменьшение прочей кредиторской задолженности	542	830		2 999 895,71		2 999 895,71
Чистое изменение доходов будущих периодов	550	x		47 059,56		47 059,56
Чистое изменение резервов предстоящих расходов	560	x				


Руководитель  Н.А. Зайцев (подпись)
 (расшифровка подписи)

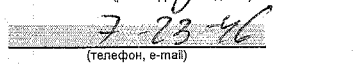
Главный бухгалтер  Т.А. Суворова (подпись)
 (расшифровка подписи)

Централизованная бухгалтерия 
 (наименование, ОГРН, ИНН, КПП, местонахождение)

Руководитель  И.В. Лобутсева (подпись)
 (уполномоченное лицо) (расшифровка подписи)

Исполнитель 
 (должность) (подпись)

 Т.А. Суворова (подпись)
 (расшифровка подписи)

 7 23 46
 (телефон, e-mail)

1 марта 2019 г.

