

1 ИНСТРУКЦИЯ ПО ЗАПОЛНЕНИЮ ОТЧЕТА ПРЕЗИДЕНТСКИЕ СОСТЯЗАНИЯ Школьный этап

«Единая информационная площадка
по направлению
«Физическая культура и спорт в
образовании»
(ЕИП)



Важно: Обращаем Ваше внимание на то, что форма отчета доступна только пользователям под категорией «Общеобразовательная организация» и для заполнения формы необходимо быть зарегистрированными под категорией «Общеобразовательная организация».

1. Алгоритм предоставления информации о проведении Всероссийских спортивных соревнований (игр) школьников «Президентские состязания» и обучающие материалы представлены в Информационной системе «Мониторинги и рейтинги» Раздел 2 (рис.2).



Рис.1.

2. На главной странице ЕИП заходим в личный кабинет (рис.2)

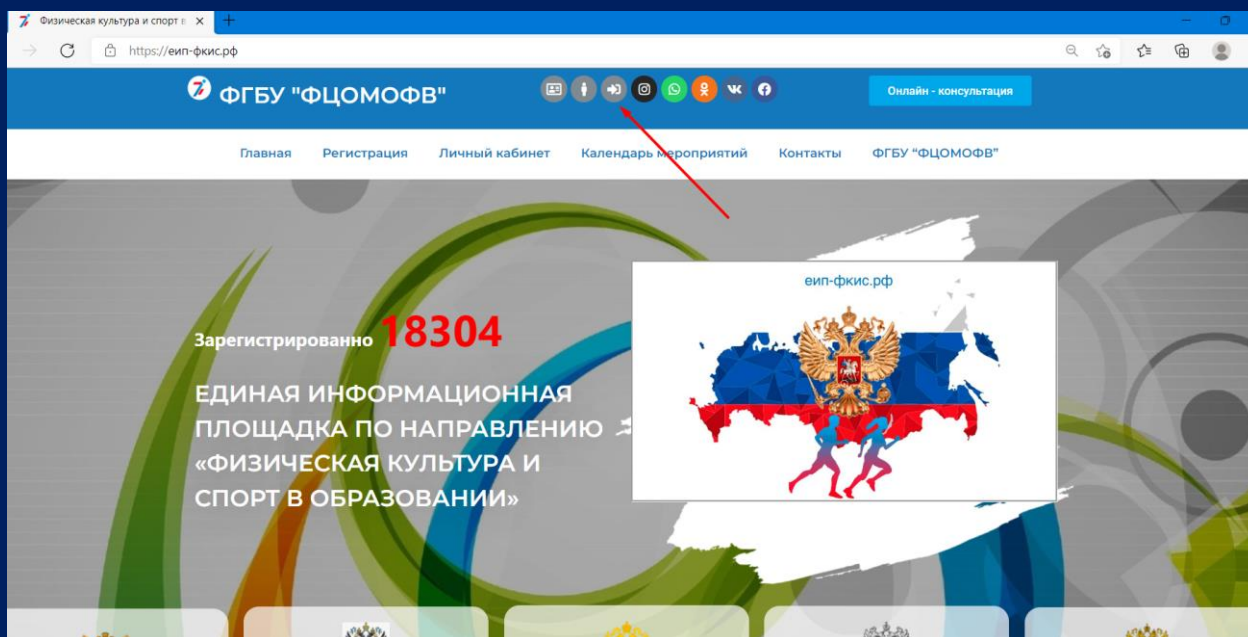


Рис. 2



3. В личном кабинете во вкладке Мои отчеты кликаем по кнопке «Президентские состязания и Президентские спортивные игры – заполнить отчет» (рис.3)

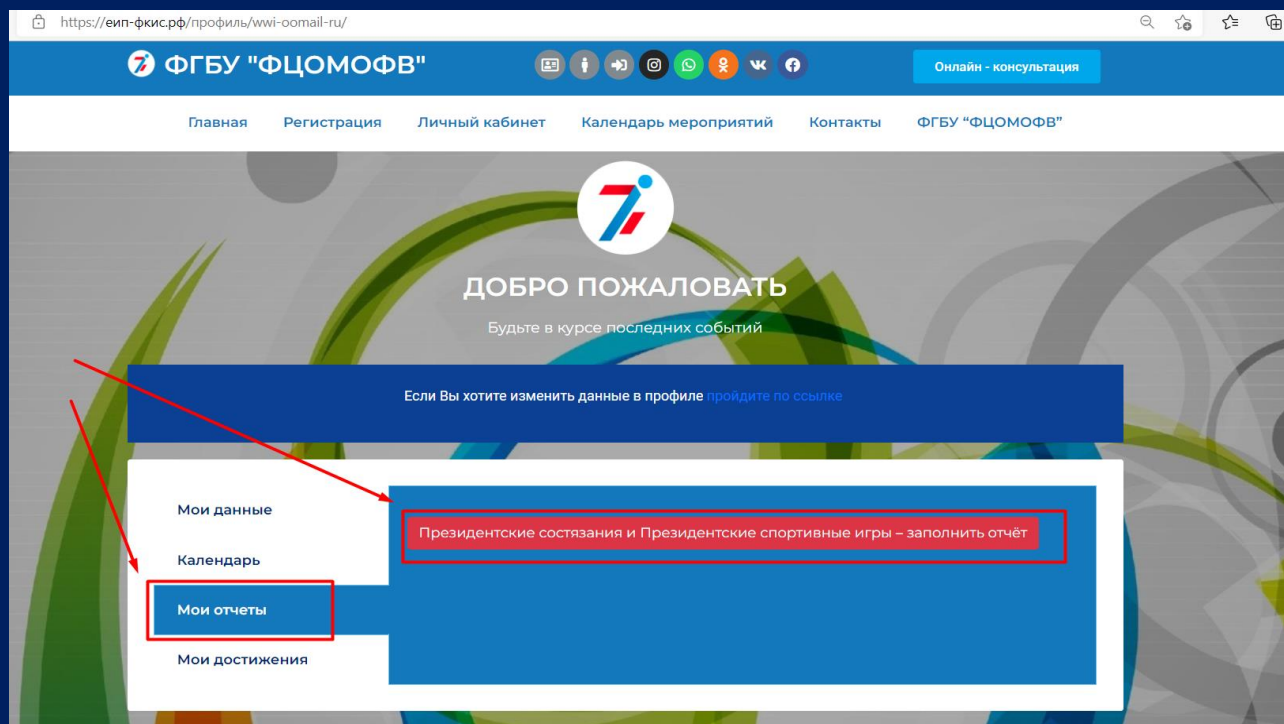


Рис. 3

4. Переходим на страницу «Президентские состязания и Президентские спортивные игры форма отчёта (школьный этап)», нажимаем на кнопку «Президентские состязания – школьный этап» (рис. 4)

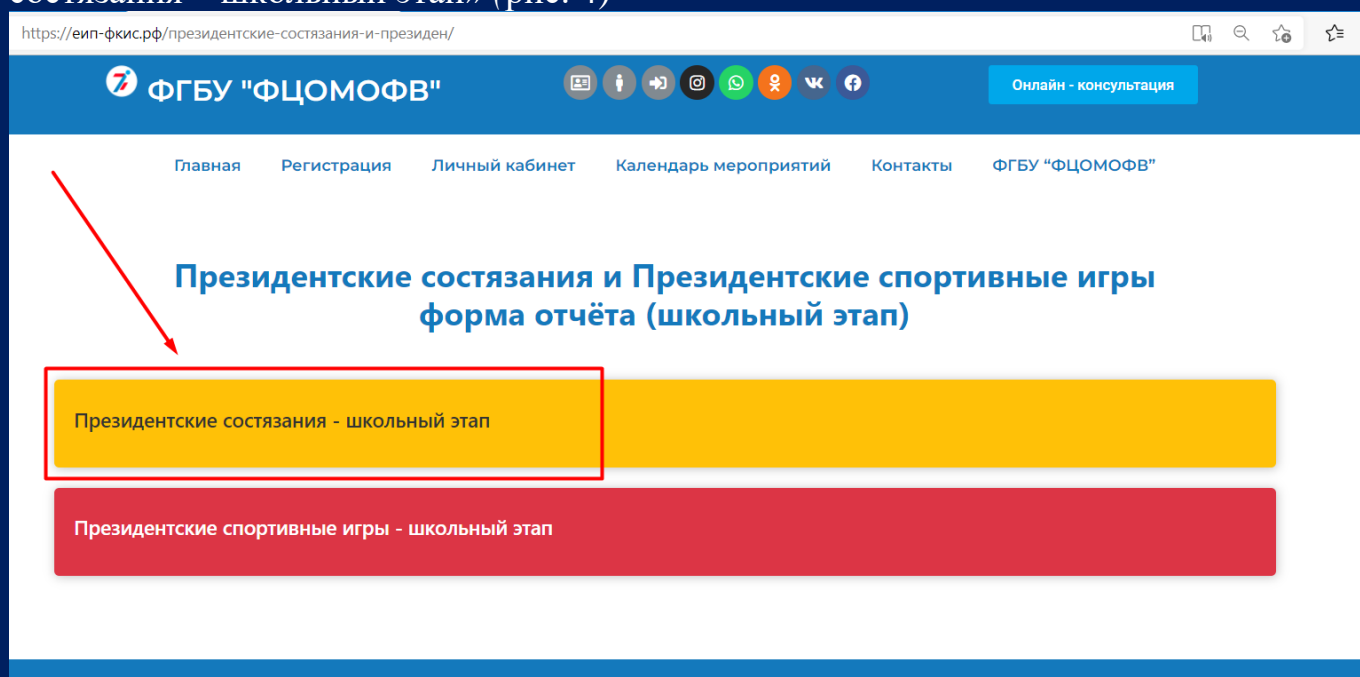


Рис. 4



5. Открывается форма для заполнения (рис.5)

Президентские состязания - школьный этап

Если школьный этап Президентских состязаний не проводился, отметьте галочкой

1. Данные исполнителя

Фамилия, имя, отчество

Можно изменить

Должность

Например, учитель физической культуры

Контактный номер телефона

Можно изменить

2. Виды соревнований

Обязательные виды программ

Выберите несколько программ (минимум 2 программы)

Спортивное многоборье (тесты)

Эстафетный бег

Творческий конкурс

Теоретический конкурс

Дополнительные виды программ

Выберите одну или несколько программ

Бадминтон (смешанный парный разряд)

Баскетбол (дисциплина «баскетбол 3х3»)

Волейбол (дисциплина «пляжный волейбол»)

Рис. 5

6. Если школьный этап не проводился, то в отчете проставляем галочку (рис.6).

Президентские состязания - школьный этап

Если школьный этап Президентских состязаний не проводился, отметьте галочкой

Рис. 6

Важно: В форме отчета обязательно заполняем поле - Количество обучающихся в ОО

7. Заполняем первый пункт формы «Данные исполнителя». Часть полей заполнилось автоматически данными, указанными при регистрации личного кабинета. В случае необходимости их можно отредактировать. Заполняем ФИО исполнителя, должность, которую он занимает в ОО, его контактный телефон. Далее указывается адрес электронной почты из Вашего профиля. Его редактировать нельзя (рис. 7).



Президентские состязания - школьный этап

1. Данные исполнителя

Фамилия, имя, отчество

Можно изменить

Должность

Контактный номер телефона

Можно изменить

Электронная почта

Адрес электронной почты Вашего профиля

2. Виды соревнований

Обязательные виды программ

Выберите несколько программ (минимум 2 программы)

Спортивное многоборье (тесты)

Эстафетный бег

Творческий конкурс

Теоретический конкурс

Дополнительные виды программ

Выберите одну или несколько программ

Бадминтон (смешанный парный разряд)

Баскетбол (дисциплина «баскетбол 3х3»)

Волейбол (дисциплина «пляжный волейбол»)

Самбо

Плавание

Футбол дисциплина мини-футбол (футзал)

Шахматы

Рис. 7

8. Далее заполняем местонахождение ОО. Субъект РФ заполняется автоматически и не подлежит редактированию. Далее из выпадающего списка необходимо выбрать Муниципалитет, в котором находится ОО (рис.8).

Субъект РФ

Муниципалитет

Выберите муниципалитет

Выберите муниципалитет

Азовский немецкий национальный район

Большереченский район

Большеукровский район

Горьковский район

Знаменский район

Исилькульский район

Калачинский район

Колосовский район

Кормиловский район

Крутинский район

Любинский район

Марьяновский район

Москаленский район

Муромцевский район

Называевский район

Нижнеомский район

Нововаршавский район

Одесский район

Оконешниковский район

50.00%

3. Финансирование

По разделу образования

По разделу спорт

Внебюджетные источники

Итого

4. Документы

Ссылка мероприятия на сайте ОО

Протоколы

Выбор файлов

Рис. 8



9. Название ОО заполняется автоматически и не подлежит редактированию. Далее Вы указываете тип населенного пункта: город или село. Указываете количество обучающихся в ОО и количество обучающихся, принявших участие в школьном этапе Президентских состязаний. Процент обучающихся, принявших участие считается автоматически (рис. 9).

Наименование ОО МБОУ "Звонаревокутская СОШ"	0 руб.
Выберите тип населённого пункта <input type="radio"/> Город <input type="radio"/> Село	Внебюджетные источники 0 руб.
Количество обучающихся в ОО 100	итого 0 руб.
Количество участников, принявших участие в ШЭ 50	4. Документы
Процент от общего количества детей, принявших участие 50.00%	Ссылка мероприятия на сайте ОО
	Протоколы Выбор файлов Не выбран ни один файл

Рис. 9

10. Далее переходим ко второму пункту формы – Виды соревнований. В пункте «Обязательные виды программ» из выпадающего списка выбираем программы, которые включала в себя обязательная часть Президентских состязаний. В пункте «Дополнительные виды программ» из выпадающего списка дополнительные программы, которые были включены в Президентские состязания в Вашей ОО (рис.10).

1. Данные исполнителя Фамилия, имя, отчество Иванов Иван Иванович Можно изменить Должность Например, учитель физической культуры Контактный номер телефона +79048299435 Можно изменить Электронная почта wwi-oo@mail.ru Адрес электронной почты Вашего профиля	2. Виды соревнований Обязательные виды программ Выберите несколько программ (минимум 2 программы) <input type="checkbox"/> Спортивное многоборье (тесты) <input type="checkbox"/> Эстафетный бег <input type="checkbox"/> Творческий конкурс <input type="checkbox"/> Теоретический конкурс Дополнительные виды программ Выберите одну или несколько программ <input type="checkbox"/> Бадминтон (смешанный парный разряд) <input type="checkbox"/> Баскетбол (дисциплина «баскетбол 3х3») <input type="checkbox"/> Волейбол (дисциплина «пляжный волейбол») <input type="checkbox"/> Самбо <input type="checkbox"/> Плавание <input type="checkbox"/> Футбол дисциплина мини-футбол (футзал) <input type="checkbox"/> Шахматы
--	--

Рис. 10



6 ИНСТРУКЦИЯ ПО ЗАПОЛНЕНИЮ ОТЧЕТА ПРЕЗИДЕНТСКИЕ СОСТЯЗАНИЯ Школьный этап

10.1. При выборе программы необходимо указать в каком формате она проходила (очно, заочно) и количество учащихся, принявших участие в испытании (рис. 10.1)

Рис 10.1

11. Далее переходим к третьему пункту «Финансирование». В данных графах необходимо указать количество средств, выделенных на проведение Президентских состязаний «По разделу образования», «По разделу спорт», «Внебюджетные источники». Итоговая сумма считается автоматически (рис.11).

Рис. 11

12. В четвертом пункте формы «Документы» указываем ссылку на освещение Президентских состязаний школьного уровня на сайте ОО. Далее прикрепляем протоколы состязаний. Форма позволяет прикрепить сразу все протоколы (рис.12).



100
Количество участников, принявших участие в ШЭ

50
Процент от общего количества детей, принявших участие

50.00%

4. Документы

Ссылка мероприятия на сайте ОО

Протоколы

Выбор файлов | Файлы: 2

Отправить

Президентские спортивные игры - школьный этап

Рис. 12

13. После проверки всех полей формы нажимаем кнопку «Отправить» (рис.13).

50

Процент от общего количества детей, принявших участие

50.00%

Ссылка мероприятия на сайте ОО

Протоколы

Выбор файлов | Файлы: 2

Отправить

Рис. 13

После чего на экране появится надпись о том, что отчет загружается и необходимо подождать, не предпринимая никаких действий (рис. 13.1)

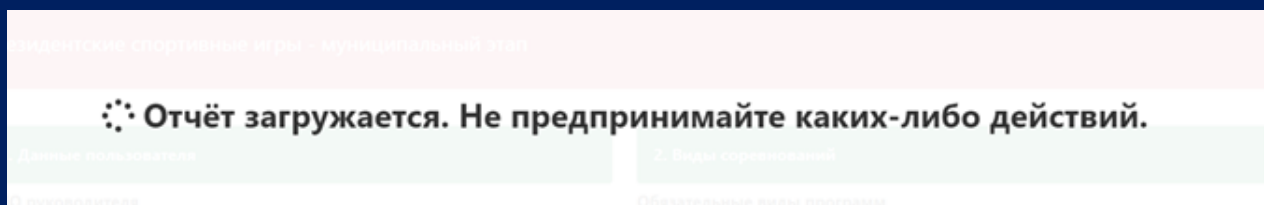


Рис. 13.1

Внимание! Если после нажатия кнопки «Отправить» отчет не отправился, а форма осталась, открыта, значит, в ней допущены ошибки. Проверьте все поля формы, исправьте ошибки и снова нажмите кнопку «Отправить».



14. После отправки формы отчет отобразится в личном кабинете во вкладке «Мои отчеты» (рис. 14)

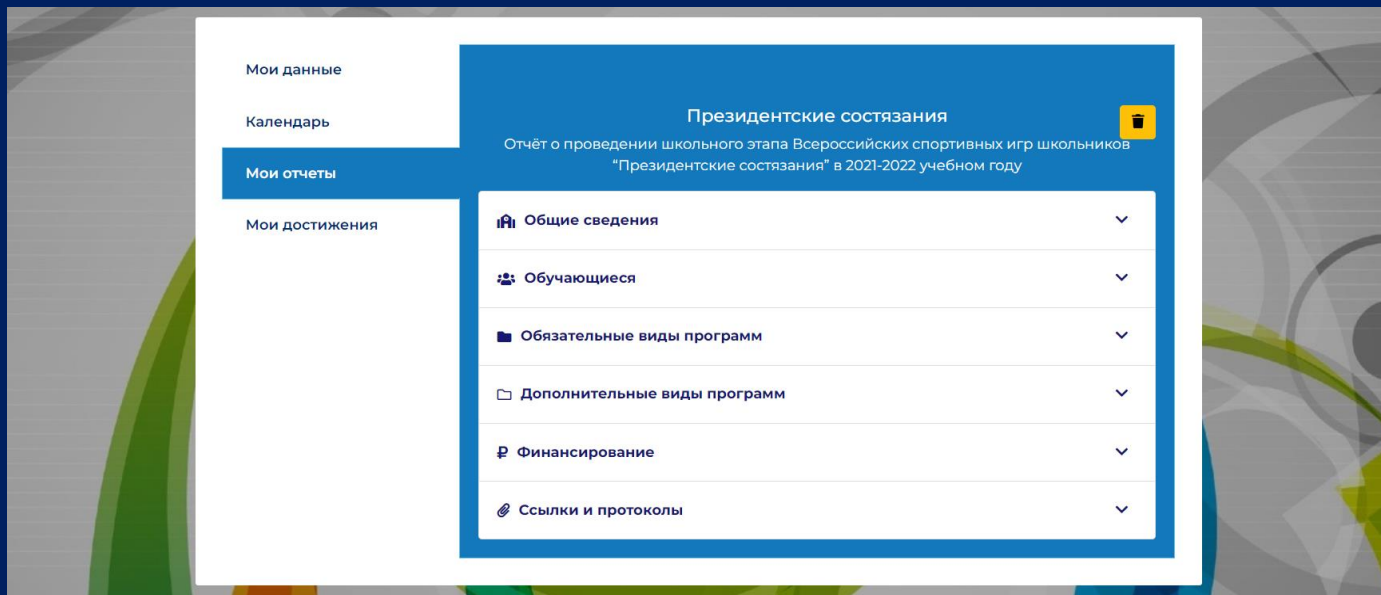


Рис. 14

15. Вы можете просматривать любой раздел отчета (рис. 15).

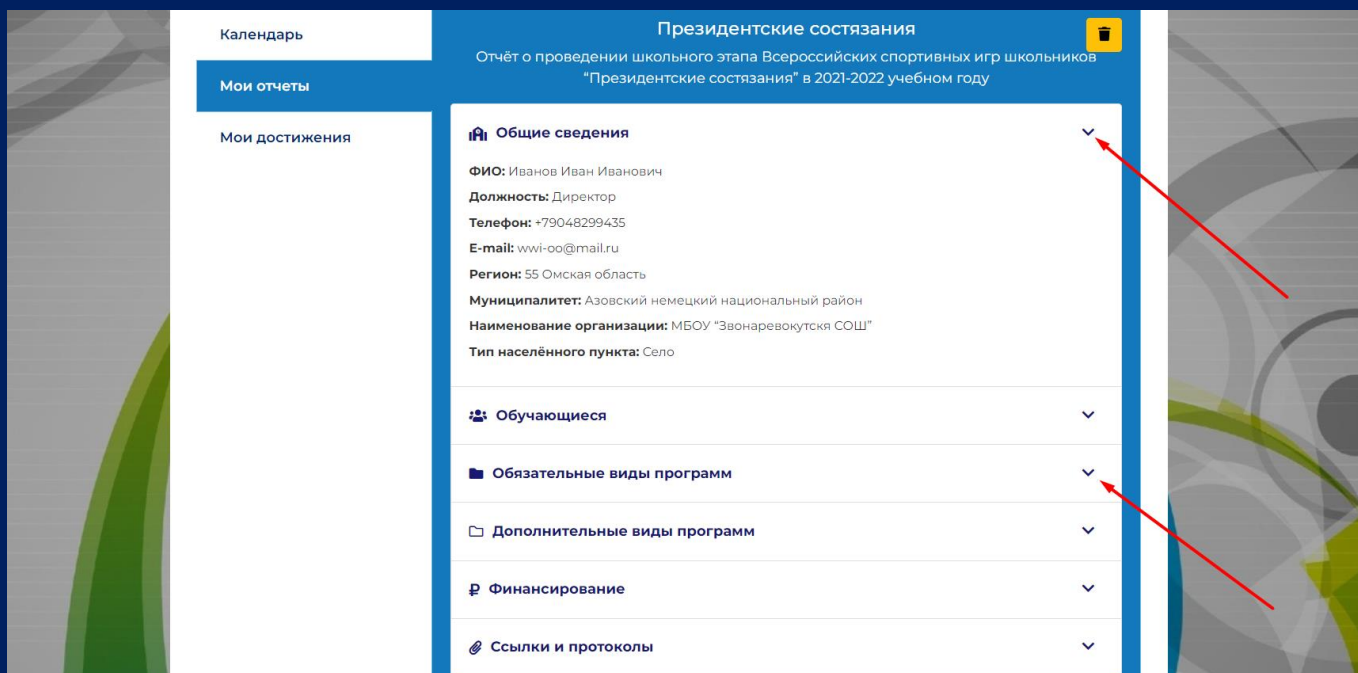


Рис. 15



16. При необходимости отчет можно удалить и заполнить повторно (рис.16)

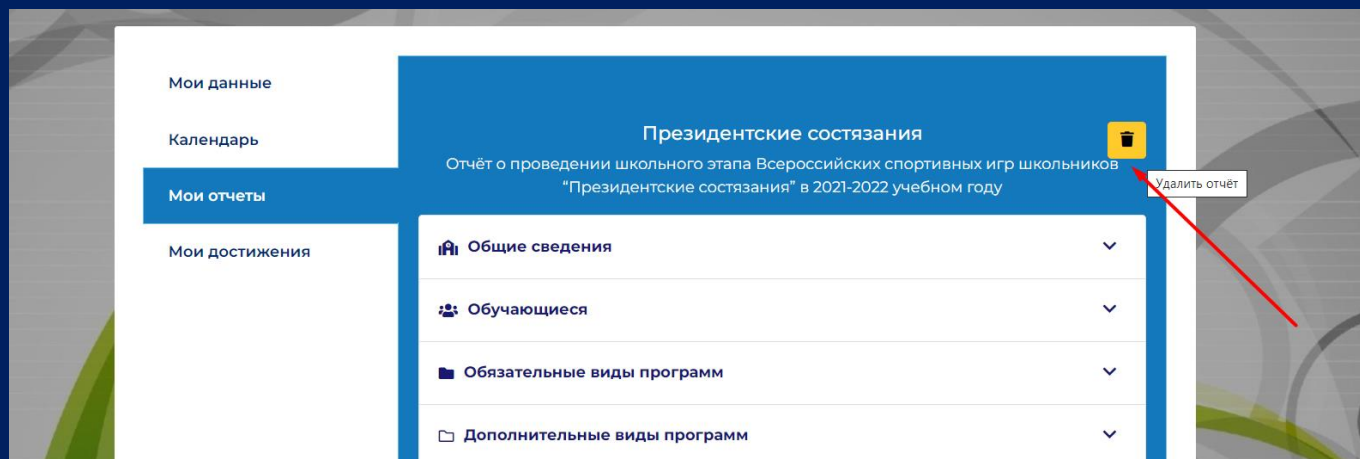


Рис. 16