

Автоматизация звука «Р» в чистоговорках



Составила: Ворончихина Валентина Михайловна, учитель-логопед I квалификационной категории

1. Активизация словаря детей
2. Автоматизация звука «Р»
3. Развитие слуховой памяти, внимания
4. Выработка ритмико-интонационной стороны речи
5. Повышение речевой активности
6. Повышение настроения ребенка, развитие его эмоциональной сферы

Варианты использования чистоговорок:

1. Повтори за взрослым
2. Проговори чистоговорку самостоятельно по данным картинки
3. Проговори чистоговорку по закрытой картинке
4. Посоревнуемся, кто лучше произнесет чистоговорку
5. Повторим все чистоговорку на «РУ» (РО, РЫ ...)

РА-РА-РА – высокая гора




РЫ-РЫ-РЫ – летают комары



РО-РО-РО – это новое ведро



РУ-РУ-РУ – этот мячик я беру



РА-РА-РА – кричим громко мы ура



РУ-РУ-РУ – скачет быстро кенгуру



РО-РО-РО – потерял петух перо



РА-РА-РА – Маше спать идти пора



ОР-ОР-ОР – это красный помидор



ОР-ОР-ОР – в лесу вырос мухомор




АР-АР-АР – это Ромин красный шар



АР-АР-АР – собрала пчела нектар



ОР-ОР-ОР – на дороге светофор



ЁР-ЁР-ЁР – не разводи в лесу костёр



ИР-ИР-ИР – мой папа командир



УР-УР-УР – на лампе синий абажур




ПУ-ПУ-ПУ – красим конуру




РА-РА-РА – у апельсина
кожура



РУ-РУ-РУ – морковку я натру



РА-РА-РА в садик мне идти
пора



АР-АР-АР – это старый самовар



ОР-ОР-ОР – несет дедушка
топор



УР-УР-УР – у меня котёнок
Мур



УР-УР-УР – мы кормили кур

