


# Использование инновационных технологий в работе с бумагой



**Полушина Наталья  
Валериановна**  
Воспитатель МБДОУ  
«Детский сад №80  
«Ужара» г. Йошкар-Олы»



**Творчество** — процесс деятельности, создающий качественно новые материальные и духовные ценности или итог создания объективно нового.

**Творчество**, значит изобретать, экспериментировать, расти, идти на риск, нарушать правила, делать ошибки и получать удовольствие. (Мэри Лу Кук)

**Творчество** является естественным продолжением нашего энтузиазма. (Эрл Найтингейл)

Любая деятельность становится творческой, когда исполнитель заботится о правильном или лучшем исполнении (Джон Апдайк)

**Детское творчество** — форма активности и самостоятельной деятельности ребёнка, в процессе которой он отступает от образца и стереотипа, экспериментирует, видоизменяет окружающий его мир, создаёт нечто новое для других и для себя



## Терапевтическая функция художественно-творческой деятельности



Работа с бумагой способствует раскрытию  
творческих способностей детей

## Классификация бумаги

- Бумага для печати
- Декоративная бумага
- Бумага для письма, машинописи, черчения и рисования
- Электротехническая бумага
- Упаковочная и оберточная бумага
- Светочувствительная бумага
- Впитывающая бумага
- Промышленно-техническая бумага
- Бумага-основа



## Значение конструирования из бумаги для всестороннего развития

1. Учит различным приёмам работы с бумагой (сгибание, многократное складывание, надрезание, склеивание).
2. Развивает способность работать руками, приучает к точным движениям пальцев, у детей совершенствуется мелкая моторика рук, происходит развитие глазомера.
3. Учит концентрации внимания, заставляет сосредоточиться на процессе изготовления поделки, учит следовать устным инструкциям.
4. Стимулирует развитие памяти (чтобы сделать поделку, нужно запомнить последовательность ее изготовления, приёмы и способы складывания).
5. Знакомит с основными геометрическими понятиями: круг, квадрат, треугольник, угол, сторона, вершина и т.д., происходит обогащение словаря ребёнка специальными терминами.
6. Развивает художественный вкус и творческие способности, активизирует их воображение и фантазию.
7. Способствует созданию игровых ситуаций, расширяет коммуникативные способности.
8. Совершенствует трудовые навыки, формирует культуру труда, учит аккуратности, умению бережно и экономно использовать материал, содержать в порядке рабочее место.
9. В процессе работы с бумагой происходит формирование личностных качеств ребёнка: дисциплинированности, целеустремлённости, самостоятельности, активности, любознательности.


# Конструирование из бумаги художественных композиций





# Нетрадиционные технологии по работе с бумагой

## БУМАГОПЛАСТИКА



*Это объёмная аппликация, в которой различные элементы композиции могут располагаться на разном уровне в трехмерной проекции*

## ОРИГАМИ



*Это искусство создания различных фигурок из бумаги без применения ножниц и клея*

### Киригами




### Модульное оригами





## БУМАЖНАЯ ФИЛИГРАНЬ



*искусство скручивать длинные и узкие  
полоски бумаги в спиральки,  
видоизменять их форму и составлять  
из полученных деталей объемные или  
плоскостные композиции*

## ЭТАПЫ ДЕЯТЕЛЬНОСТИ С ДЕТЬМИ В СРЕДНЕЙ ГРУППЕ

1. Знакомство с бумагой, ее видами и свойствами
2. Практическое экспериментирование с бумагой
3. Конструирование из бумажных комочков и жгутов
3. Конструирование из “волшебных” полосок
4. Знакомство с техникой оригами: базовая форма – книжка , базовая форма - треугольник





## ЭТАПЫ ДЕЯТЕЛЬНОСТИ С ДЕТЬМИ В СТАРШЕЙ ГРУППЕ

1. Работа с “волшебными” полосками.
2. Конструирование поделок из бумажной формы обычной ложки .
- 3 . Знакомство с техникой квиллинг .



## ЭТАПЫ ДЕЯТЕЛЬНОСТИ С ДЕТЬМИ В ПОДГОТОВИТЕЛЬНОЙ ГРУППЕ

1. Изготовление поделок в стиле оригами по пооперациоонным картам.
2. Изготовление поделок в технике квиллинг.
3. Изготовление поделок из бумажных кулёчков, конусов, цилиндров.





## **Творческий малыш**

*Свободный  
доступ к  
материалам и  
инструментам*

*Желание ребенка  
конструировать  
из бумаги*

*Поддержка и  
участие  
родителей в  
творчестве  
ребенка*

*Использование  
различных  
видов бумаги*

*Инновацион-  
ные технологии  
при работе с  
бумагой*

*Заинтересо-  
ванный педагог*

***Приглашаем к сотрудничеству!***

**МБДОУ**

**«Детский сад комбинированного вида № 80 «Ужара» г.  
Йошкар-Олы»**

город Йошкар-Ола, улица Подольских Курсантов,  
дом 12б., тел. 41-93-00 e-mail [dou-ds-80@yandex.ru](mailto:dou-ds-80@yandex.ru)