




АНГЛИЙСКИЕ ФИЗМИНУТКИ в детском саду


**СВОИМИ
СИЛАМИ**




МНЕМОТЕХНИКИ

Метод зрительной ассоциаций











Make – remake- ремейк

Like – нравится

Apple –





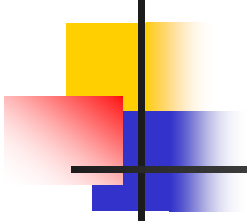
Русский «Я»

■ Английский- «I»

| Й | → | A |


| A | → | Й |

| A | ↙
| A | → | Й |



I





I





To eat



I like to eat apples and bananas



ПОЛЬЗА от ЗАНЯТИЙ

-привыкают **понимать иноязычную речь**, выполняя команды осознанно;

-**копят** пассивный **лексический запас** английского;

-**развивают** фонематический **слух и чувство ритма и координацию движений**

-**развивают память** через включение всех рецепторов (зрительного, слухового, двигательного)



ПОЛЬЗА от ЗАНЯТИЙ



Получают удовольствие!



Получают удовольствие!



Детское учреждение

-возможность организации платной услуги;

-повышение статуса;



Воспитатели

- получают новую компетенцию;
- получают инструмент организации сверх активных детей;
- расширяют знания языка;



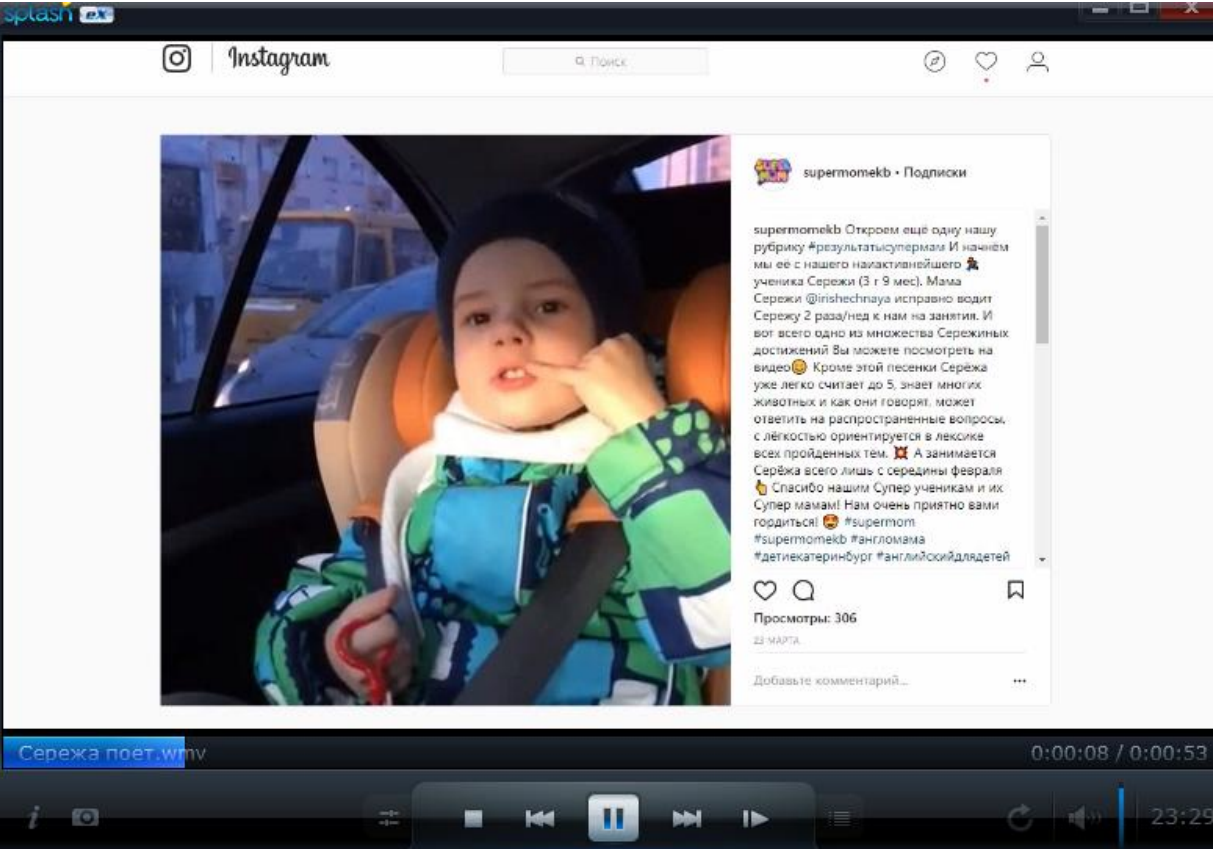


Родители

-получают удовлетворение от того, что ребенок развивается;



Родители



splash

Instagram

Поиск

sergetomekb • Подписки

sergetomekb Откроем ещё одну нашу рубрику #результатысупермам И начнём мы её с нашего наихватнейшего ученика Серёжи (3 г 9 мес). Мама Серёжи @lirishechaya исправно водит Серёжу 2 раза/нед к нам на занятия. И вот всего одно из множества Серёжиных достижений! Вы можете посмотреть на видео 📺 Кроме этой песенки Серёжа уже легко считает до 5, знает многих животных и как они говорят, может ответить на распространённые вопросы, с лёгкостью ориентируется в лексике всех пройденных тем. 📖 А занимается Серёжа всего лишь с середины февраля! 🙌 Спасибо нашим Супер ученикам и их Супер мамам! Нам очень приятно вами гордиться! 🥰 #sergetom #supertomekb #англомама #детлекатеринбург #английскийдлядетей

Просмотры: 306

23 МАРТА


Добавьте комментарий...

Серёжа поет.wmv

0:00:08 / 0:00:53

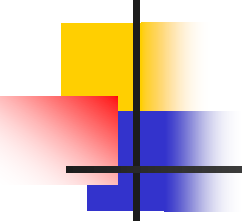
23:29

Выигрывают все!



Выигрывают все!





7 «золотых» правил воспитателя для успешной организации занятий



Правило 1

Начинайте занятие только в хорошем настроении, создавая позитивный настрой у малышей!



Правило 2

Начинайте и завершайте занятие привычными песнями, служащими «обрамлением» уроку.



Правило 3

При подготовке к занятию тщательно продумывайте движения, сопровождающие песню, демонстрируйте их деткам, показывая пример и вдохновляя их!



Правило 4

Показывая движения, никогда не переводите их на русский!

Доносите смысл исключительно наглядными действиями.

Если движение вы не можете показать детям сами – продемонстрируйте его при помощи куклы.



Правило 5

В течение занятия обращайтесь внимание не на дисциплину, а на создание обучающей, позитивно-эмоциональной атмосферы.

Больше хвалите детей, даже за самые маленькие достижения!



Правило 6

Хвалить старайтесь по-английски, на первых порах поглаживая ребенка по голове или показывая одобрение интонацией.

Well done! Good boy! Good girl!

Clap your hands!

Дети привыкнут и будут понимать вас!



Правило 7

Вовлекайте родителей в процесс, рассказывайте им о пользе таких занятий, о необходимости мотивировать и вдохновлять ребенка.