УТВЕРЖДАЮ
Начальник управления образования
администрации городского округа
«Город Йошкар-Ола»
_____ М.Я. Никитенко
«25» 06 2015 г.

УТВЕРЖДАЮ
Заведующий МБДОУ
«Детский сад № 67 г. Йошкар-Олы «Колокольчик»
_____ Е.С. Полушина
«15» июня 2015 г.

СОГЛАСОВАНО

Начальник ОГИБДД УМВД России по
г. Йошкар-Оле
_____ А.Г. Мусихин
«15» июня 2015г.

Паспорт
безопасности дорожного движения дошкольников

муниципального бюджетного дошкольного образовательного учреждения
«Детский сад № 67 г. Йошкар-Олы «Колокольчик»
(МБДОУ «Детский сад № 67 «Колокольчик»)

г. Йошкар-Ола
2015 г.

Содержание:

1. Общие сведения

2. План-схемы.

2.1. План-схема района расположения МБДОУ «Детский сад № 67 «Колокольчик», путей движения детей.

2.2. План-схема организации дорожного движения в непосредственной близости от образовательного учреждения.

2.3. План-схема путей движения транспортных средств к местам разгрузки/погрузки и рекомендуемых безопасных путей передвижения детей по территории образовательного учреждения.

3. План мероприятий по профилактике дорожно-транспортного травматизма

1.Общие сведения

Муниципальное бюджетное дошкольное образовательное учреждение «Детский сад № 67 г. Йошкар-Олы «Колокольчик».

Юридический адрес: 424028, Республика Марий Эл, город Йошкар - Ола, ул. Й. Кырля 38 а, т: 73-33-42;

Фактический адрес : 424028, Республика Марий Эл, город Йошкар - Ола, ул. Й. Кырля 38 а, т: 73-33-42;

Заведующий МБДОУ 67«Колокольчик» – Т.С. Полушина

Старший воспитатель – Муравьева А.М.

Ответственный за работу по профилактике БДД – Муравьева А.М. старший воспитатель

Сотрудник Управления ГИБДД МВД по РМЭ - Кузьмин Д.С.

Ответственные работники за мероприятия по профилактике детского травматизма: Муравьева А.М. старший воспитатель

Режим работы ДОУ: с 7.30 до 18.00.

***Количество детей*:** 154

младшего дошкольного возраста – 24

старшего дошкольного возраста - 130

Наличие в детском саду помещения по ОБДД - отсутствует

Наличие в детском саду уголка по БД - имеется, коридор первого этажа, лестничная площадка.

Наличие на участке детского сада для детей дорожной разметки- имеется, на территории детского сада.

Наличие на участке детского сада дополнительного оборудования для БДД: дорожные знаки, модели машин на участках групп.

Наличие предметно-развивающей среды в группах для реализации образовательной области «Безопасность» в свете требований ФГОС: имеется во всех группах ДОУ.

Наличие центров безопасности в группах:
-центры для игр с транспортными средствами,
-центры для игр с правилами,
-центры книг по предупреждению детского травматизма,
-центры строительно-конструктивных игр,

-центры изобразительной, конструктивной деятельности.

Наличие методической литературы и наглядных пособий, оборудования: *имеется*

Наличие раздела «Безопасность» в Общеобразовательной программе МБДОУ*: имеется*

Реализация программ по разделу «Безопасность»: *парциальная программа «Основы безопасности детей дошкольного возраста» под редакцией Авдеевой Н.Н., Князевой Н.Л., Стеркиной Р.Б.*

Наличие в годовом плане дошкольного учреждения мероприятий с педагогами, взаимодействию с семьей, общественностью по обучению детей БДД: *занятия, дидактические игры, игры-драматизации, сюжетно-ролевые игры, чтение художественной литературы, наблюдения на прогулках, конкурсы, консультации, праздники, досуги, утренники, сотрудничество с родителями.*

Реализация программ в режиме дня: организованная образовательная деятельность, режимные моменты, утренние и вечерние часы.

В каких возрастных группах проводится организованная образовательная деятельность по БДД: младший дошкольный возраст, старший дошкольный возраст.

Охват детей обучением ПБДД: 154

Наличие в планировании воспитательно-образовательной работы с детьми работы по предупреждению ДДТТ: имеется

Формы работы с детьми: непосредственно-образовательная деятельность, беседы, целевые прогулки, экскурсии, игры, праздники, познавательные досуги, развлечения, встречи с работниками ГИБДД, конкурсы, городские акции, просмотр видеофильмов, фильмов, прослушивание аудиозаписей, театрализованные представления, выпуск буклетов и листовок.

Проведение инструктажей по предупреждению ДДТТ: проводятся

Формы работы по взаимодействию с семьей: беседы, консультации, информационные стенды, досуги, конкурсы, выпуск буклетов и листовок, встречи с работниками ГИБДД, городские акции.

Формы взаимодействия МБДОУ с МОУ «СОШ №27»: встречи, экскурсии, досуги, родительские собрания.

Телефоны заинтересованных служб и ведомств

1. Министерство образования и науки Республики Марий Эл:
Министр Швецова Галина Николаевна: 45-22-37;
2. Управление образования городского округа «Город Йошкар-Ола»:
Начальник управления Никитенко Михаил Яковлевич: 56-62-18;

- Заместитель начальника Кузнецова Елена Алексеевна: 42-53-20;
- Отдел охраны труда и техники безопасности: Аршакян Д.А.: 42-00-93.

3. Подразделения Госавтониспекции г. Йошкар-Олы:

- Отдел ГИБДД УМВД России по г. Йошкар-Оле: 42-77-87;
- Отдельный батальон ДПС ГИБДД УМВД России по г. Йошкар-Оле: 41-17-11, 42-01-03.

4. Главное управление МЧС по республике Марий Эл:

- Оперативный дежурный ГУ ГО и ЧС Республики Марий Эл: 42-46-21;
- Начальник управления по делам ГО и ЧС администрации городского округа Чесноков Александр Леонидович: 56-64-15;
- Оперативный дежурный управления ГО и ЧС города: 45-25-70, 053.

5. Детская поликлиника №1: 45-24-81, 45-40-96, 45-36-47
6. МВД по Республике Марий Эл:

- Оперативный дежурный МВД: 41-41-73;
- Дежурная часть УМВД России по г. Йошкар-Оле: 45-34-12.

7. Оперативный дежурный городского округа: 54-27-00.
8. Диспетчер администрации городского округа: 64-16-63.
9. Единая служба экстренного реагирования: 01.

Информация о маршрутах движения детей

В соответствии с Уставом МБДОУ «Детский сад № 67 г. Йошкар-Олы «Колокольчик» Учреждение обеспечивает получение дошкольного образования, присмотр и уход за воспитанниками в возрасте от 2 лет до прекращения образовательных отношений.

В соответствии с «Правилами внутреннего распорядка учреждения» воспитанники добираются до детского сада и обратно домой в сопровождении родителей или лиц их замещающих.

Опрос учащихся и их родителей позволяет выделить 6 основных маршрутов передвижения детей в детский сад и обратно:

Маршрут № 1 проходит от ул. Васильева по ул. Строителей до детского сада по по регулируемому пешеходному переходу, расположенному на пересечении ул. Васильева и ул. Строителей . По маршруту № 1 передвигаются 24% детей (37 человек), посещающих детский сад.

Маршрут № 2 проходит от ул. Прохорова по ул. Строителей до детского сада по по регулируемому пешеходному переходу, расположенному на пересечении ул. Прохорова и ул. Строителей По маршруту № 2 передвигаются 34% детей (52 человек), посещающих детский сад.

Маршрут № 3 проходит по ул. Й. Кырля до детского сада регулируемый пешеходный переход на перекрестке ул. Й.Кырля и ул. Строителей. По маршруту № 3 передвигаются 28% детей (43 человека), посещающих детский сад.

Маршрут № 4 проходит от тул. Баумана регулируемый пешеходный переход на перекрестке улиц Баумана и ул. Й. Кырля По маршруту №4 передвигаются 6 % детей (10 человек), посещающих детский сад.

Маршрут № 5 проходит по аллее ул. Й. Кырля по регулируемому пешеходному переходу, расположенному на ул. Й. Кырля остановка «4 магазин». По маршруту № 5 передвигаются 8% детей (12 человек), посещающих детский сад.

2.План –схемы

2.1. План-схема расположения МБДОУ «Детский сад № 67 г. Йошкар-Олы «Колокольчик» путей движения детей

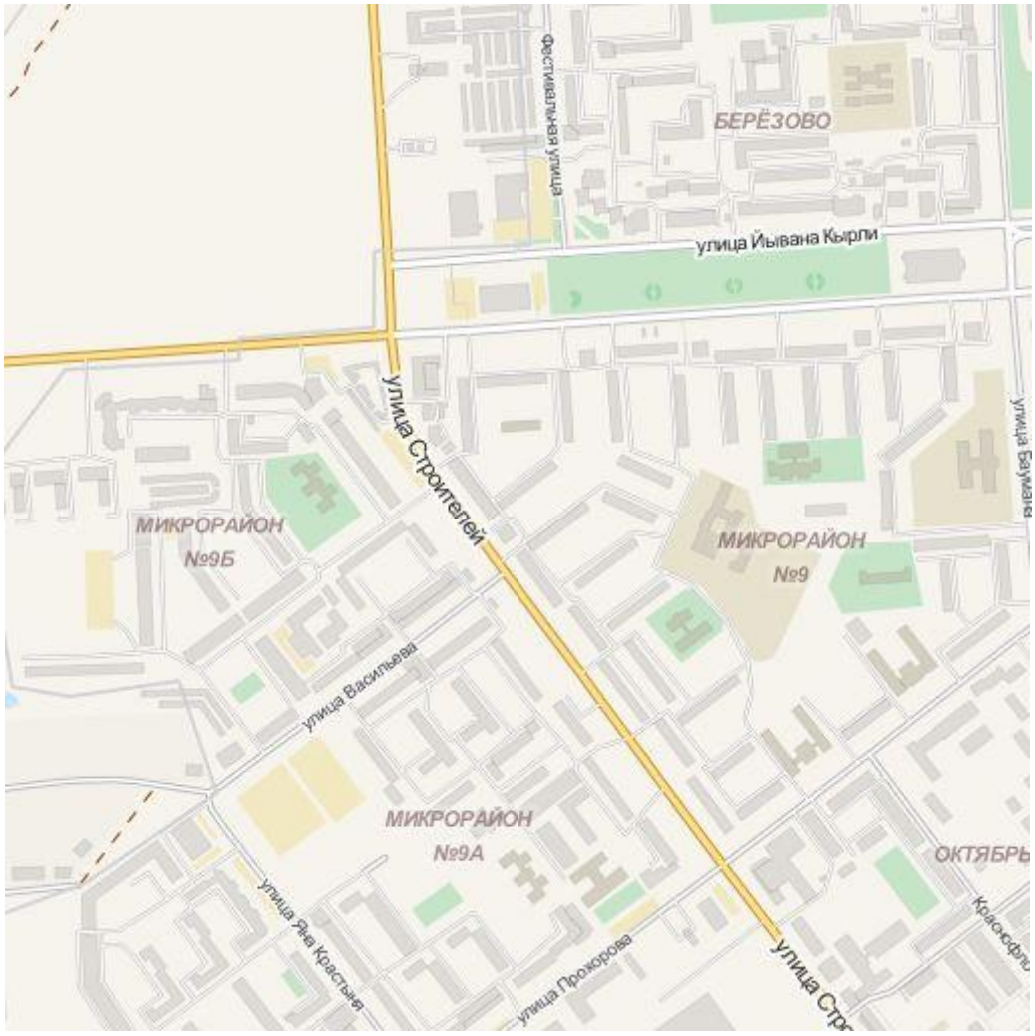

-регулируемый перекресток

пешеходный переход

-остановка маршрутных транспортных средств

-маршрут № 1 от ул. Васильева по ул. Строителей до детского сада

-маршрут № 2 от ул. Прохорова по ул. Строителей до детского сада

- маршрут № 3 по ул. Й. Кырля до детского сада регулируемый пешеходный переход на перекрестке ул. Й.Кырля и ул. Строителей.

- маршрут № 4 от ул. Бауманапо ул. Й. Кырля регулируемый пешеходный переход на перекрестке улиц Баумана и ул. Й. Кырля

-маршрут № 5 проходит по аллее ул. Й. Кырля по регулируемому пешеходному переходу, расположенному на ул. Й. Кырля остановка «4 магазин»

2.2. Схема организации дорожного движения в непосредственной близости от образовательного учреждения

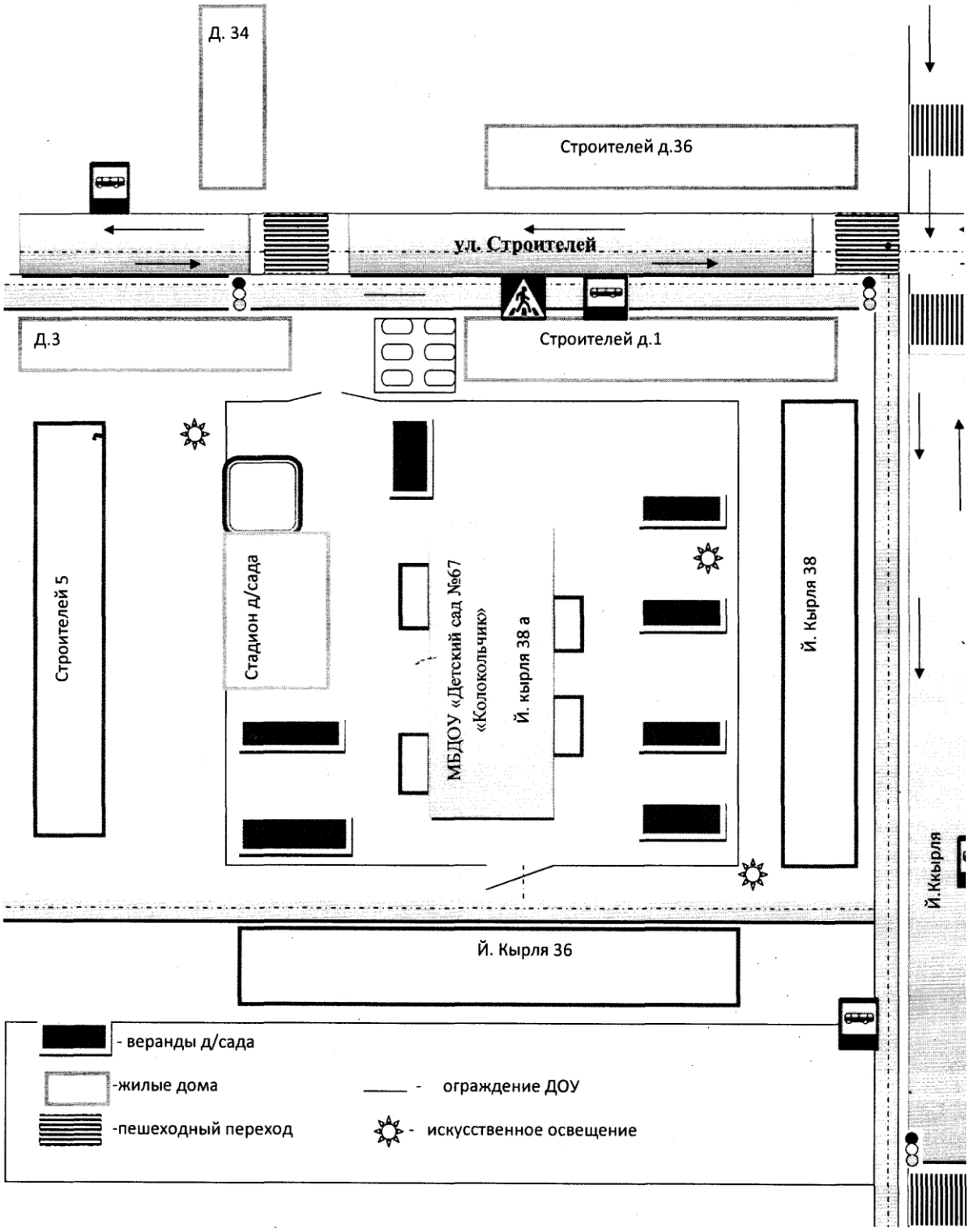

2.3. План-схема путей движения транспортных средств к местам разгрузки/погрузки и рекомендуемые пути передвижения детей по территории образовательного учреждения

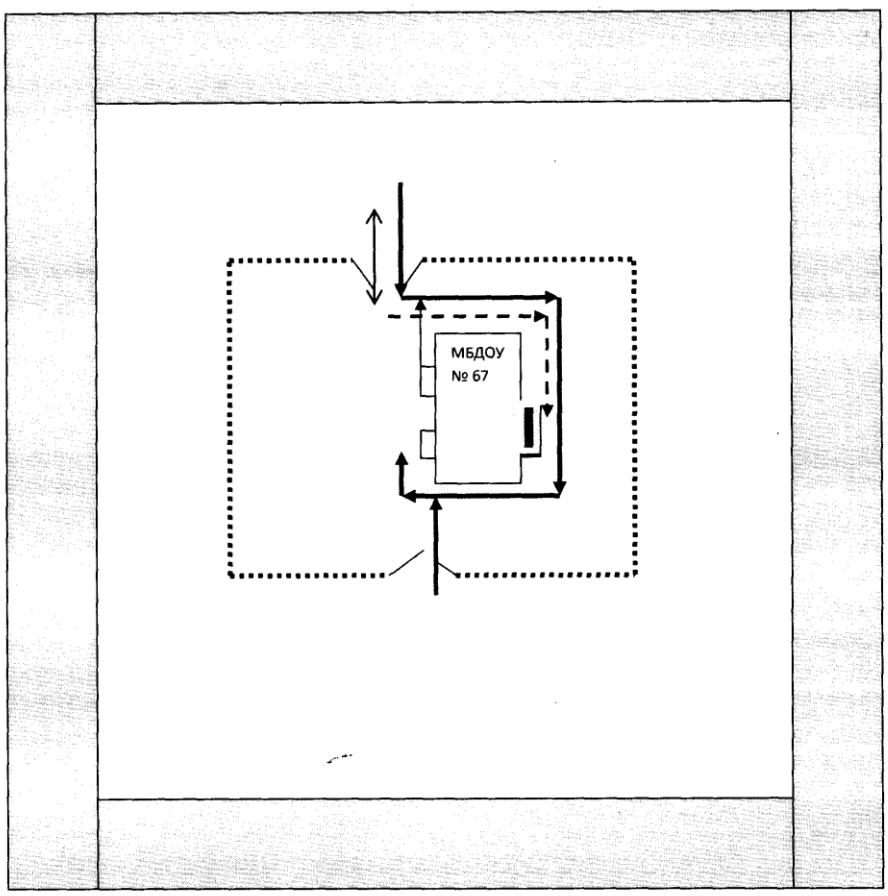

- ····· -ограждение территории
- - - → -движение грузовых транспортных средств по территории детского сада
- ←→ - въезд и выезд транспортных средств
- → - движение детей по территории детского сада
- ▬ - место погрузки, выгрузки

3. План работы по профилактике дорожно-транспортного травматизма

Содержание работы	Срок исполнения	Ответственный
Организационная работа		
1. Помощь воспитателям в составлении планов работы по профилактике безопасности дорожного движения на год	Сентябрь – - октябрь	Старший воспитатель Муравьева А.М.
2. Оформление уголков безопасности дорожного движения в группах	Ноябрь	Воспитатели
3. Консультация для педагогов “Формирование у дошкольников сознательного отношения к вопросам личной безопасности и безопасности окружающих”	Декабрь 3я неделя месяца	Старший воспитатель Муравьева А.М.
Методическая работа		
1. Оформление выставки в методическом кабинете	Сентябрь	Старший воспитатель Муравьева А.М.
2. Пополнение методического кабинета и групп методической, детской литературой и наглядными пособиями	В течение года	Старший воспитатель Муравьева А.М.
3. Контроль организации работы с детьми по теме “Дорожная азбука”	1 раз в квартал	Заведующий Полушина Т.С. Старший воспитатель Муравьева А.М.
4. Обсуждение проблемы дорожно-транспортного травматизма на педагогическом совете	Февраль	Заведующий Полушина Т.С.
6. Конкурс детских работ на тему “Правила дорожного движения”	По плану округа	Старший воспитатель Муравьева А.М.
7. Подбор и систематизация игр по всем группам по теме “Правила дорожного движения”	В течение года	Старший воспитатель Муравьева А.М. воспитатели групп
Работа с детьми		
1. Целевые прогулки:		Воспитатели групп
младшая и средняя группы;	1 раз в 2 месяца	
старшая и подготовительная группы	1 раз в месяц	
2. Игры (подвижные, дидактические, сюжетно-ролевые, театрализованные)	Ежемесячно	Воспитатели
3. Тематические вечера	1 раз в квартал	Музыкальный руководитель Созонова И.Д. воспитатели
4. Занятия в группах:	1 раз в квартал	Воспитатели
по ознакомлению с окружающим и развитию речи;		
изобразительной деятельности;		
конструированию		

5. Чтение художественной литературы: Т.И. Алиева “Ехали медведи”, “Дорожная азбука”, А. Иванов “Как неразлучные друзья дорогу переходили”, С. Михалков “Моя улица”, “Я иду через дорогу” и др.	В течение года	Воспитатели
6. Чтение и заучивание стихотворений по тематике	В течение года	Воспитатели
7. Загадывание детям загадок о дорожном движении	В течение года	Воспитатели
8. Просмотр диафильмов: “Загадки улицы”, “Зебра на асфальте”, “Правила дорожного движения”, “Сердитый автомобиль”	В течение года	Воспитатели
Работа с родителями		
1. Общее родительское собрание “Дорожная азбука” (с приглашением представителя ГИБДД)	Октябрь	Заведующий Полушина Т.С.
2. Оформление папкипередвижки “Правила дорожные детям знать положено”	Ноябрь	Старший воспитатель Муравьева А.М. воспитатели
3. Участие родителей в подготовке и проведении занятий по правилам дорожного движения	1 раз в квартал	Заведующий Полушина Т.С.
Межведомственные связи		
1. Участие представителя ГИБДД в проведении общего родительского собрания	Октябрь	Заведующий Полушина Т.С.
2. Участие инспектора ГИБДД в проведении занятий по правилам дорожного движения	1 раз в квартал	Заведующий Полушина Т.С.
3. Привлечение школьников – выпускников детского сада и детейшефов – к изготовлению атрибутов для игр и проведению занятий по тематике	В течение года	Заведующий Полушина Т.С.