

ОТЧЕТ О ФИНАНСОВЫХ РЕЗУЛЬТАТАХ ДЕЯТЕЛЬНОСТИ УЧРЕЖДЕНИЯ

на 1 января 2025 г.

Учреждение

МБДОУ "Детский сад № 66 "РЯБИНУШКА"

Обособленное подразделение

Учредитель

Наименование органа, осуществляющего полномочия учредителя

управление образования администрации городского округа "Город Йошкар-Ола"

Периодичность: годовая

Единица измерения: руб.

Форма по ОКУД

КОДЫ

0503721

Дата

01.01.2025 0:00:00

по ОКПО

14475043

ИНН

1215091264

по ОКТМО

88401000000

по ОКПО

02121794

ИНН

1215024420

Глава по БК

974

по ОКЕИ

383

Наименование показателя	Код строки	Код аналитики	Деятельность с целевыми средствами	Деятельность по государственному заданию	Приносящая доход деятельность	Итого
1	2	3	4	5	6	7
Доходы (стр. 030 + стр. 040 + стр. 050 + стр. 060 + стр. 070 + стр. 090 + стр. 100 + стр. 110)	010	100	400 000,00	18 170 100,23	4 215 526,23	22 785 626,46
<i>Доходы от собственности</i>	030	120	-	-	-	-
в том числе:						
<i>Доходы от оказания платных услуг (работ), компенсаций затрат</i>	040	130	-	18 162 000,38	4 224 938,03	22 386 938,41
в том числе:						
Доходы от оказания платных услуг (работ)	040	131	-	18 162 000,38	4 224 938,03	22 386 938,41
<i>Штрафы, пени, неустойки, возмещения ущерба</i>	050	140	-	-	-	-
в том числе:						
<i>Безвозмездные поступления текущего характера</i>	060	150	400 000,00	-	-	400 000,00
в том числе:						
Поступления текущего характера бюджетным и автономным учреждениям от сектора государственного управления	060	152	400 000,00	-	-	400 000,00
<i>Безвозмездные поступления капитального характера</i>	070	160	-	-	-	-
в том числе:						
<i>Доходы от операций с активами</i>	090	170	-	8 099,85	-9 411,80	-1 311,95


Наименование показателя	Код строки	Код аналитики	Деятельность с целевыми средствами	Деятельность по государственному заданию	Приносящая доход деятельность	Итого
1	2	3	4	5	6	7
в том числе:						
Доходы от выбытия активов	090	172	-	8 099,85	-	8 099,85
Чрезвычайные доходы от операций с активами	090	173	-	-	-9 411,80	-9 411,80
Прочие доходы	100	180	-	-	-	-
в том числе:						
Безвозмездные неденежные поступления в сектор государственного управления	110	190	-	-	-	-
в том числе:						
Расходы (стр. 160 + стр. 170 + стр. 190 + стр. 210 + стр. 230 + стр. 240 + стр. 250 + стр. 260 + стр. 270)	150	200	400 000,00	18 776 084,10	4 199 585,85	23 375 669,95
Оплата труда и начисления на выплаты по оплате труда	160	210	-	14 585 938,48	694 900,84	15 280 839,32
в том числе:						
Заработная плата	160	211	-	11 202 910,87	533 756,32	11 736 667,19
Начисления на выплаты по оплате труда	160	213	-	3 383 027,61	161 144,52	3 544 172,13
Оплата работ, услуг	170	220	400 000,00	3 894 494,60	3 104 459,86	7 398 954,46
в том числе:						
Услуги связи	170	221	-	33 904,38	-	33 904,38
Коммунальные услуги	170	223	-	1 951 198,23	15 939,00	1 967 137,23
Работы, услуги по содержанию имущества	170	225	400 000,00	108 907,24	190 916,25	699 823,49
Прочие работы, услуги	170	226	-	1 800 484,75	2 897 604,61	4 698 089,36
Обслуживание долговых обязательств	190	230	-	-	-	-
в том числе:						
Безвозмездные перечисления текущего характера организациям	210	240	-	-	-	-
в том числе:						
Безвозмездные перечисления бюджетам	230	250	-	-	-	-
в том числе:						
Социальное обеспечение	240	260	-	17 755,75	98,21	17 853,96
в том числе:						
Социальные пособия и компенсации персоналу в денежной форме	240	266	-	17 755,75	98,21	17 853,96
Расходы по операциям с активами	250	270	-	254 185,27	398 568,94	652 754,21
в том числе:						
Амортизация	250	271	-	87 297,82	210 753,64	298 051,46
Расходование материальных запасов	250	272	-	166 887,45	187 815,30	354 702,75
Безвозмездные перечисления капитального характера организациям	260	280	-	-	-	-
в том числе:						

Наименование показателя	Код строки	Код аналитик и	Деятельность с целевыми средствами	Деятельность по государственному заданию	Приносящая доход деятельность	Итого
1	2	3	4	5	6	7
<i>Прочие расходы</i>	270	290	-	23 710,00	1 558,00	25 268,00
в том числе:						
Налоги, пошлины и сборы	270	291	-	23 710,00	558,00	24 268,00
Другие экономические санкции	270	295	-	-	1 000,00	1 000,00
Чистый операционный результат (стр. 301 - стр. 302); (стр. 310 + стр. 410)	300			-605 983,87	15 940,38	-590 043,49
<i>Операционный результат до налогообложения (стр. 010 - стр. 150)</i>	301			-605 983,87	15 940,38	-590 043,49
<i>Налог на прибыль</i>	302					
Операции с нефинансовыми активами (стр. 320 + стр. 330 + стр. 350 + стр. 360 + стр. 370 + стр. 380 + стр. 390 + стр. 395 + стр. 400)	310			-146 494,61	39 316,95	-107 177,66
<i>Чистое поступление основных средств</i>	320			-87 297,82	-9 803,64	-97 101,46
в том числе:						
увеличение стоимости основных средств	321	310			200 950,00	200 950,00
уменьшение стоимости основных средств	322	41X		87 297,82	210 753,64	298 051,46
<i>Чистое поступление нематериальных активов</i>	330					
в том числе:						
увеличение стоимости нематериальных активов	331	320				
уменьшение стоимости нематериальных активов	332	42X				
<i>Чистое поступление произведенных активов</i>	350					
в том числе:						
увеличение стоимости произведенных активов	351	330				
уменьшение стоимости произведенных активов	352	43X				
<i>Чистое поступление материальных запасов</i>	360			-70 496,45	52 835,60	-17 660,85
в том числе:						
увеличение стоимости материальных запасов	361	340		96 391,00	240 650,90	337 041,90
из них:						
уменьшение стоимости материальных запасов	362	440		166 887,45	187 815,30	354 702,75
из них:						
<i>Чистое поступление прав пользования</i>	370					
в том числе:						
увеличение стоимости прав пользования	371	35X				
уменьшение стоимости прав пользования	372	45X				
<i>Чистое поступление биологических активов</i>	380					
в том числе:						
увеличение стоимости биологических активов	381	360				
уменьшение стоимости биологических активов	382	46X				
<i>Чистое изменение затрат на изготовление готовой продукции (работ, услуг)</i>	390					

Наименование показателя	Код строки	Код аналитик и	Деятельность с целевыми средствами	Деятельность по государственному заданию	Приносящая доход деятельность	Итого
1	2	3	4	5	6	7
в том числе:						
увеличение затрат	391	x			4 173 224,21	4 173 224,21
уменьшение затрат	392	x			4 173 224,21	4 173 224,21
<i>Чистое изменение затрат на биотрансформацию</i>	395					
в том числе:						
увеличение затрат	396	x				
уменьшение затрат	397	x				
<i>Чистое изменение расходов будущих периодов</i>	400	x		11 299,66	-3 715,01	7 584,65
Операции с финансовыми активами и обязательствами (стр. 420 - стр. 510)	410			-459 489,26	-23 376,57	-482 865,83
Операции с финансовыми активами (стр. 430 + стр. 440 + стр. 450 + стр. 460 + стр. 470 + стр. 480)	420			5 074 846,55	-3 012 345,70	2 062 500,85
<i>Чистое поступление денежных средств и их эквивалентов</i>	430			-107 655,30	-55 181,53	-162 836,83
в том числе:						
поступление денежных средств и их эквивалентов	431	510	400 000,00	18 162 000,38	4 197 395,83	22 759 396,21
выбытие денежных средств и их эквивалентов	432	610	400 000,00	18 269 655,68	4 252 577,36	22 922 233,04
<i>Чистое поступление ценных бумаг, кроме акций</i>	440					
в том числе:						
увеличение стоимости ценных бумаг, кроме акций и иных финансовых инструментов	441	520				
уменьшение стоимости ценных бумаг, кроме акций и иных финансовых инструментов	442	620				
<i>Чистое поступление акций и иных финансовых инструментов</i>	450					
в том числе:						
увеличение стоимости акций и иных финансовых инструментов	451	530				
уменьшение стоимости акций и иных финансовых инструментов	452	630				
<i>Чистое предоставление займов (ссуд)</i>	460					
в том числе:						
увеличение задолженности по предоставленным займам (ссудам)	461	540				
уменьшение задолженности по предоставленным займам (ссудам)	462	640				
<i>Чистое поступление иных финансовых активов</i>	470					
в том числе:						
увеличение стоимости иных финансовых активов	471	550				
уменьшение стоимости иных финансовых активов	472	650				
<i>Чистое увеличение дебиторской задолженности</i>	480			5 182 501,85	-2 957 164,17	2 225 337,68
в том числе:						
увеличение дебиторской задолженности	481	560	520 000,00	73 376 647,78	18 643 033,30	92 539 681,08
уменьшение дебиторской задолженности	482	660	520 000,00	68 194 145,93	21 600 197,47	90 314 343,40

Наименование показателя	Код строки	Код аналитик и	Деятельность с целевыми средствами	Деятельность по государственному заданию	Приносящая доход деятельность	Итого
1	2	3	4	5	6	7
Операции с обязательствами (стр. 520 + стр. 530 + стр. 540 + стр. 550 + стр. 560)	510			5 534 335,81	-2 988 969,13	2 545 366,68
<i>Чистое увеличение задолженности по внутренним привлеченным заимствованиям</i>	520					
в том числе:						
увеличение задолженности по внутренним привлеченным заимствованиям	521	710				
уменьшение задолженности по внутренним привлеченным заимствованиям	522	810				
<i>Чистое увеличение задолженности по внешним привлеченным заимствованиям</i>	530					
в том числе:						
увеличение задолженности по внешним привлеченным заимствованиям	531	720				
уменьшение задолженности по внешним привлеченным заимствованиям	532	820				
<i>Чистое увеличение прочей кредиторской задолженности</i>	540			223 554,58	-3 445,20	220 109,38
в том числе:						
увеличение прочей кредиторской задолженности	541	730	400 000,00	24 800 676,44	4 521 652,32	29 722 328,76
уменьшение прочей кредиторской задолженности	542	830	400 000,00	24 577 121,86	4 525 097,52	29 502 219,38
<i>Чистое изменение доходов будущих периодов</i>	550	x		5 174 402,00	-2 991 600,00	2 182 802,00
<i>Чистое изменение резервов предстоящих расходов</i>	560	x		136 379,23	6 076,07	142 455,30


Руководитель


 (подпись)

Е.А. Блинова

(расшифровка подписи)

Главный бухгалтер


 (подпись)

Т.М. Березина

(расшифровка подписи)

Централизованная бухгалтерия

(наименование, ОГРН, ИНН, КПП, местонахождение)

Руководитель

(уполномоченное лицо)

(должность)


(подпись)

(расшифровка подписи)

Исполнитель

Руководитель группы

(должность)


 (подпись)

Е.А. Вичужанина

(расшифровка подписи)

(телефон, e-mail)