

БАЛАНС  
ГОСУДАРСТВЕННОГО (МУНИЦИПАЛЬНОГО) УЧРЕЖДЕНИЯ

на «01» января 2026 г.

Учреждение  
Обособленное подразделение  
Учредитель  
Наименование органа,  
осуществляющего  
полномочия учредителя  
Периодичность: годовая  
Единица измерения: руб.

МБДОУ "Детский сад № 51 "Подсолнушек"  
  
  
управление образования администрации городского округа "Город  
Иошкар-Ола"

Форма по ОКУД	КОДЫ
Дата	0503730
ОКВЭД	01 01 2026
по ОКПО	
ИНН	48305542
	1215066807
по ОКТМО	88401000000
по ОКПО	02121794
ИНН	1215024420
Глава по БК	974
по ОКЕИ	383

А К Т И В	Код строки	На начало года				На конец отчетного периода			
		деятельность с целевыми средствами	деятельность по государственному заданию	приносящая доход деятельность	итого	деятельность с целевыми средствами	деятельность по государственному заданию	приносящая доход деятельность	итого
1	2	3	4	5	6	7	8	9	10
I. Нефинансовые активы									
Основные средства (балансовая стоимость, 010100000) *	010	-	12 084 832,53	867 593,69	12 952 426,22	-	12 276 527,53	1 104 129,69	13 380 657,22
Уменьшение стоимости основных средств**, всего*	020	-	6 036 587,55	843 842,88	6 880 430,43	-	6 363 834,67	1 093 290,01	7 457 124,68
из них: амортизация основных средств*	021	-	6 036 587,55	843 842,88	6 880 430,43	-	6 363 834,67	1 093 290,01	7 457 124,68
Основные средства (остаточная стоимость, стр. 010 - стр. 020)	030	-	6 048 244,98	23 750,81	6 071 995,79	-	5 912 692,86	10 839,68	5 923 532,54
Нематериальные активы (балансовая стоимость, 010200000)*	040	-	-	-	-	-	-	-	-
Уменьшение стоимости нематериальных активов**, всего*	050	-	-	-	-	-	-	-	-
из них: амортизация нематериальных активов*	051	-	-	-	-	-	-	-	-
Нематериальные активы** (остаточная стоимость, стр. 040 - стр. 050)	060	-	-	-	-	-	-	-	-
Непроизведенные активы (010300000)** (остаточная стоимость)	070	-	8 172 866,13	-	8 172 866,13	-	8 172 866,13	-	8 172 866,13
Материальные запасы (010500000)** (остаточная стоимость), всего	080	-	61 356,56	650 439,60	711 796,16	-	69 716,00	637 143,73	706 859,73
из них: внеоборотные	081	-	-	-	-	-	-	-	-

А К Т И В	Код строки	На начало года				На конец отчетного периода			
		денежная деятельность с целями средствами	денежная деятельность по государственному заданию	приносящая доход деятельность	итого	денежная деятельность с целями средствами	денежная деятельность по государственному заданию	приносящая доход деятельность	итого
1	2	3	4	5	6	7	8	9	10
Права пользования активами (011100000)** (остаточная стоимость), всего	100	-	-	-	-	-	-	-	-
из них:									
долгосрочные	101	-	-	-	-	-	-	-	-
Биологические активы (011300000)** (остаточная стоимость)	110	-	-	-	-	-	-	-	-
Вложения в нефинансовые активы (010600000), всего	120	-	-	-	-	-	-	-	-
из них:									
внеоборотные	121	-	-	-	-	-	-	-	-
Нефинансовые активы в пути (010700000)	130	-	-	-	-	-	-	-	-
Затраты на изготовление готовой продукции, выполнение работ, услуг (010900000)	150	-	-	-	-	-	-	-	-
Расходы будущих периодов (040150000)	160	-	13 632,25	-	13 632,25	-	18 021,43	-	18 021,43
Затраты на биотрансформацию (011000000)	170	-	-	-	-	-	-	-	-
<b>Итого по разделу I</b> (стр. 030 + стр. 060 + стр. 070 + стр. 080 + стр. 100 + стр. 110 + стр. 120 + стр. 130 + стр. 150 + стр. 160 + стр. 170)	190	-	14 296 099,92	674 190,41	14 970 290,33	-	14 173 296,42	647 983,41	14 821 279,83
<b>II. Финансовые активы</b>									
Денежные средства учреждения (020100000), всего	200	-	1 459,88	535 093,24	536 553,12	-	-	440 634,52	440 634,52
в том числе:									
на лицевых счетах учреждения в органе казначейства (020110000)	201	-	1 459,88	535 093,24	536 553,12	-	-	440 634,52	440 634,52
в кредитной организации (020120000), всего	203	-	-	-	-	-	-	-	-
из них:									
на депозитах (020122000), всего	204	-	-	-	-	-	-	-	-
из них:									
долгосрочные	205	-	-	-	-	-	-	-	-
в иностранной валюте и драгоценных металлах (020127000)	206	-	-	-	-	-	-	-	-
в кассе учреждения (020130000)	207	-	-	-	-	-	-	-	-
Финансовые вложения (020400000), всего	240	-	-	-	-	-	-	-	-
из них:									
долгосрочные	241	-	-	-	-	-	-	-	-
Дебиторская задолженность по доходам (020500000, 020900000), всего	250	-	42 561 049,00	13 833 109,22	56 394 158,22	-	53 501 369,00	13 438 889,18	66 940 258,18
из них:									
долгосрочная	251	-	-	-	-	-	-	-	-
Дебиторская задолженность по выплатам (020600000, 020800000, 303000000), всего	260	-	-	-	-	-	-	-	-
из них:									
долгосрочная	261	-	-	-	-	-	-	-	-

А К Т И В	Код строки	На начало года				На конец отчетного периода			
		деятельность с целевыми средствами	деятельность по государственному заданию	приносящая доход деятельность	итого	деятельность с целевыми средствами	деятельность по государственному заданию	приносящая доход деятельность	итого
1	2	3	4	5	6	7	8	9	10
Расчеты по займам (ссудам) (020700000), всего	270	-	-	-	-	-	-	-	-
из них: долгосрочные	271	-	-	-	-	-	-	-	-
Прочие расчеты с дебиторами (021000000), всего	280	-	-	-	-	-	-	-	-
из них: расчеты по налоговым вычетам по НДС (021010000)	282	-	-	-	-	-	-	-	-
Вложения в финансовые активы (021500000)	290	-	-	-	-	-	-	-	-
<b>Итого по разделу II</b> (стр. 200 + стр. 240 + стр. 250 + стр. 260 + стр. 270 + стр. 280 + стр. 290)	340	-	42 562 508,88	14 368 202,46	56 930 711,34	-	53 501 369,00	13 879 523,70	67 380 892,70
<b>БАЛАНС (стр. 190 + стр. 340)</b>	350	-	56 858 608,80	15 042 392,87	71 901 001,67	-	67 674 665,42	14 527 507,11	82 202 172,53

П А С С И В	Код строки	На начало года				На конец отчетного периода			
		деятельность с целевыми средствами	деятельность по государственному заданию	приносящая доход деятельность	итого	деятельность с целевыми средствами	деятельность по государствен- ному заданию	приносящая доход деятельность	итого
1	2	3	4	5	6	7	8	9	10
<b>III. Обязательства</b>									
Расчеты с кредиторами по долговым обязательствам (030100000), всего	400	-	-	-	-	-	-	-	-
из них:									
долгосрочные	401	-	-	-	-	-	-	-	-
Кредиторская задолженность по выплатам (030200000, 020800000, 030402000, 030403000), всего	410	-	322 206,72	110 770,51	432 977,23	-	369 425,06	113 881,62	483 306,68
из них:									
долгосрочная	411	-	-	-	-	-	-	-	-
Расчеты по платежам в бюджеты (030300000)	420	-	83 430,58	-	83 430,58	-	43 411,73	-	43 411,73
Иные расчеты, всего	430	-	-	6 710,92	6 710,92	-	-	7 814,74	7 814,74
в том числе:									
расчеты по средствам, полученным во временное распоряжение (030401000)	431	X	X	6 710,92	6 710,92	X	X	7 814,74	7 814,74
внутриведомственные расчеты (030404000)	432	-	-	-	-	-	-	-	-
расчеты с прочими кредиторами (030406000)	433	-	-	-	-	-	-	-	-
расчеты по налоговому вычетам по НДС (021010000)	434	-	-	-	-	-	-	-	-
расчеты по вкладам товарищей по договору простого товарищества (030416000)	436	-	-	-	-	-	-	-	-
Кредиторская задолженность по доходам (020500000, 020900000), всего	470	-	-	5 224,50	5 224,50	-	-	1 049,00	1 049,00
из них:									
долгосрочная	471	-	-	-	-	-	-	-	-
Расчеты с учредителем (021006000)	480	-	20 158 494,19	146 722,85	20 305 217,04	-	20 296 964,19	146 722,85	20 443 687,04
Доходы будущих периодов (040140000)	510	-	42 561 049,00	13 508 370,00	56 069 419,00	-	53 501 369,00	13 139 325,00	66 640 694,00
Резервы предстоящих расходов (040160000)	520	-	403 637,58	24 700,24	428 337,82	-	502 624,93	40 169,31	542 794,24
<b>Итого по разделу III</b> (стр. 400 + стр. 410 + стр. 420 + стр. 430 + стр. 470 + стр. 480 + стр. 510 + стр. 520)	550	-	63 528 818,07	13 802 499,02	77 331 317,09	-	74 713 794,91	13 448 962,52	88 162 757,43
<b>IV. Финансовый результат</b>									
Финансовый результат экономического субъекта	570	-	-6 670 209,27	1 239 893,85	-5 430 315,42	-	-7 039 129,49	1 078 544,59	-5 960 584,90
<b>БАЛАНС (стр. 550 + стр. 570)</b>	700	-	56 858 608,80	15 042 392,87	71 901 001,67	-	67 674 665,42	14 527 507,11	82 202 172,53

\* Данные по этим строкам в валюту баланса не входят.  
 \*\* Данные по этим строкам приводятся с учетом амортизации и (или) обесценения нефинансовых активов.

## СПРАВКА

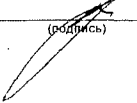
## о наличии имущества и обязательств на забалансовых счетах

Номер забалансового счета	Наименование забалансового счета, показателя	Код строки	На начало года				На конец отчетного периода			
			деятельность с целевыми средствами	деятельность по государственному заданию	приносящая доход деятельность	итого	деятельность с целевыми средствами	деятельность по государственному заданию	приносящая доход деятельность	итого
1	2	3	4	5	6	7	8	9	10	11
01	Имущество, полученное в пользование	010	-	-	-	-	-	-	-	-
02	Материальные ценности на хранении	020	-	2,00	4,00	6,00	-	-	3,00	3,00
03	Бланки строгой отчетности	030	-	-	-	-	-	-	-	-
04	Сомнительная задолженность, всего	040	-	1 345,71	2,05	1 347,76	-	1 345,71	2,05	1 347,76
	в том числе:									
		041	-	1 345,71	2,05	1 347,76	-	1 345,71	2,05	1 347,76
05	Материальные ценности, оплаченные по централизованному снабжению	050	-	-	-	-	-	-	-	-
06	Задолженность учащихся и студентов за невозвращенные материальные ценности	060	-	-	-	-	-	-	-	-
07	Награды, призы, кубки и ценные подарки, сувениры	070	-	-	-	-	-	-	-	-
08	Путевки неоплаченные	080	-	-	-	-	-	-	-	-
09	Запасные части к транспортным средствам, выданные взамен изношенных	090	-	-	-	-	-	-	-	-
10	Обеспечение исполнения обязательств, всего	100	-	-	-	-	-	-	-	-
	в том числе:									
	задаток	101	-	-	-	-	-	-	-	-
	залог	102	-	-	-	-	-	-	-	-
	банковская гарантия	103	-	-	-	-	-	-	-	-
	поручительство	104	-	-	-	-	-	-	-	-
	иное обеспечение	105	-	-	-	-	-	-	-	-
12	Спецоборудование для выполнения научно-исследовательских работ по договорам с заказчиками	120	-	-	-	-	-	-	-	-

Номер забалан- сового счета	Наименование забалансового счета, показателя	Код стро- ки	На начало года				На конец отчетного периода			
			деятельность с целевыми средствами	деятельность по государственному заданию	приносящая доход деятельность	итого	деятельность с целевыми средствами	деятельность по государственному заданию	приносящая доход деятельность	итого
1	2	3	4	5	6	7	8	9	10	11
13	Экспериментальные устройства	130	-	-	-	-	-	-	-	-
15	Расчетные документы, не оплаченные в срок из-за отсутствия средств на счете государственного (муниципального) учреждения	150	-	-	-	-	-	-	-	-
16	Переплаты пенсий и пособий вследствие неправильного применения законодательства о пенсиях и пособиях, счетных ошибок	160	-	-	-	-	-	-	-	-
17	Поступления денежных средств, всего	170	-	-	-	-	333 000,00	16 144 119,73	3 967 522,30	20 444 642,03
	в том числе:									
	доходы	171	-	-	-	-	333 000,00	16 144 119,73	3 959 707,56	20 436 827,29
	расходы	172	-	-	-	-	-	-	-	-
	источники финансирования дефицита бюджета	173	-	-	-	-	-	-	7 814,74	7 814,74
18	Выбытия денежных средств, всего	180	-	-	-	-	333 000,00	16 145 579,61	4 061 981,02	20 540 560,63
	в том числе:									
	доходы	181	-	-	-	-	-	-	-	-
	расходы	182	-	-	-	-	333 000,00	16 145 579,61	4 055 270,10	20 533 849,71
	источники финансирования дефицита бюджета	183	-	-	-	-	-	-	6 710,92	6 710,92
20	Задолженность, не востребованная кредиторами, всего	200	-	-	254,60	254,60	-	-	256,20	256,20
	в том числе:									
		201	-	-	254,60	254,60	-	-	256,20	256,20
21	Основные средства в эксплуатации	210	-	135 383,71	731 467,99	866 851,70	-	138 702,55	845 017,99	983 720,54
22	Материальные ценности, полученные по централизованному снабжению	220	-	-	-	-	-	-	-	-
23	Периодические издания для пользования	230	-	-	-	-	-	-	-	-
24	Нефинансовые активы, переданные в доверительное управление	240	-	-	-	-	-	-	-	-
25	Имущество, переданное в возмездное пользование (аренду)	250	-	-	-	-	-	-	-	-
26	Имущество, переданное в безвозмездное пользование	260	-	184 416,61	-	184 416,61	-	184 416,61	-	184 416,61
27	Материальные ценности, выданные в личное пользование работникам (сотрудникам)	270	-	-	-	-	-	-	-	-


Номер забалан- сового счета	Наименование забалансового счета, показатели	Код стро- ки	На начало года				На конец отчетного периода			
			деятельность с целевыми средствами	деятельность по государственному заданию	приносящая доход деятельность	итого	деятельность с целевыми средствами	деятельность по государственному заданию	приносящая доход деятельность	итого
			4	5	6	7	8	9	10	11
30	Расчеты по исполнению денежных обязательств через третьих лиц	290	-	-	-	-	-	-	-	-
31	Акции по номинальной стоимости	300	-	-	-	-	-	-	-	-
38	Сметная стоимость создания (реконструкции) объекта концессии	310	-	-	-	-	-	-	-	-
39	Доходы от инвестиций на создание и (или) реконструкцию объекта концессии	320	-	-	-	-	-	-	-	-
40	Финансовые активы в управляющих компаниях	330	-	-	-	-	-	-	-	-
45	Доходы и расходы по долгосрочным договорам строительного подряда	350	-	-	-	-	-	-	-	-
49	Непризнанный результат объекта инвестирования	360	-	-	-	-	-	-	-	-

Руководитель

  
(подпись)

Н.З. Киверина  
(расшифровка подписи)

Главный бухгалтер


  
(подпись)


Т.М. Березина  
(расшифровка подписи)


Централизованная бухгалтерия

(наименование, ОГРН, ИНН, КПП, местонахождение)

Руководитель  
(уполномоченное лицо)


  
(должность)

  
(подпись)

  
(расшифровка подписи)

Исполнитель

Главный специалист  
(должность)

  
(подпись)

О. С. Вершинина  
(расшифровка подписи)

(телефон, e-mail)