


ПРАВИЛА ДОРОЖНОГО ДВИЖЕНИЯ



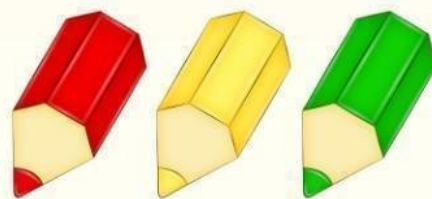
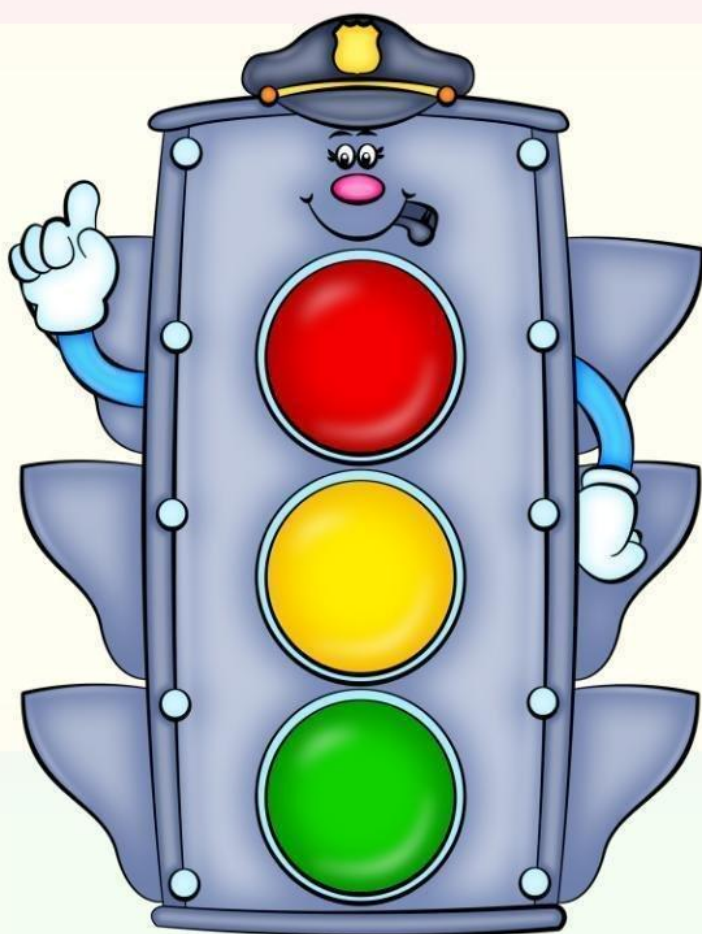
Уважаемые, мамы и папы!

Всегда ли вы подаете ребенку пример соблюдения правил безопасного перехода улиц и перекрестков, посадки в трамвай, автобус, обхода этих транспортных средств на остановках? Каждый родитель должен своевременно обучить детей умению ориентироваться в дорожной ситуации, воспитывать у ребенка потребность быть на улице дисциплинированным и внимательным, осторожным и осмотрительным. Для этого надо так знакомить детей с правилами дорожного движения и безопасного поведения на улице, чтобы они строго соблюдали их, став школьниками. Только единые требования, предъявляемые к детям со стороны педагогов и родителей, будут способствовать успешному овладению детьми азбуки дорожного движения.



Светофор

**Светофор – большой помощник,
Лучший друг для всех в пути.
Он всегда предупреждает
Цветом, можно ли идти.**



**Красный свет - опасность рядом,
Стой, на двигайся и жди,
Никогда под красным взглядом
На дорогу не иди!**

**Желтый светит к переменам.
Говорит: «Постой, сейчас
Загорится очень скоро
Светофора новый глаз».**


**Перейти дорогу можно
Лишь когда зеленый свет
Загорится, объясняя:
«Всё, иди! Машин тут нет!»**






Памятка юного пешехода

- 1). Не устраивай игр на проезжей части улиц и дорог, не цепляйся за проходящий транспорт.
- 2). Не перебегай улицу или дорогу перед близко идущим транспортом и не разрешай этого делать товарищам.
- 3). Не ходи по дороге – она предназначена для транспорта. Ходить нужно по тротуару или по пешеходным дорожкам, придерживаясь правой стороны, - там ты никому не мешаешь. Если пешеходных дорожек нет, ходи только по левой обочине навстречу движению транспорта.
- 4). Прежде чем пересечь улицу или дорогу, убедись в полной безопасности перехода.
- 5). Строго подчиняйся сигналам светофора или милиционера-регулировщика.
- 6). Переходи улицу (дорогу) только прямо, а не наискось, там же, где имеются пешеходные дорожки, иди по ним.
- 7). Пользуясь общественным транспортом (автобусом, троллейбусом, трамваем, маршрутным такси), соблюдай порядок посадки и выхода.
- 8). Будь внимателен к окружающим:
 - если человек упал, помоги подняться;
 - старым и слабым помоги перейти улицу;
 - если тебя попросят показать дорогу, спокойно и толково объясни;



Это надо знать!

Делаем ребятам
Предостережение:
Выучите срочно
Правила движения,



Чтоб не волновались
Каждый день родители,
Чтоб спокойно мчались
Улицей водители!

Переходить
дорогу только на
зеленый сигнал
светофора.

Проезжая
часть улицы
предназначена
для машин.

Тротуар служит
для движения
пешеходов.

По улице ходить
спокойным шагом,
придерживаясь
правой стороны.

Посмотри
по сторонам,
прежде чем перейти
дорогу.