

ОТЧЕТ О ФИНАНСОВЫХ РЕЗУЛЬТАТАХ ДЕЯТЕЛЬНОСТИ УЧРЕЖДЕНИЯ

на 1 января 2026 г.

Учреждение МБДОУ "Детский сад № 15 г. Йошкар-Олы "Ёлочка"

Обособленное подразделение

Учредитель

Наименование органа, осуществляющего полномочия учредителя управление образования администрации городского округа "Город Йошкар-Ола"

Периодичность: годовая

Единица измерения: руб.

Форма по ОКУД	0503721
Дата	01.01.2026 0:00:00
по ОКПО	48306369
ИНН	1215067889
по ОКТМО	88401000000
по ОКПО	02121794
ИНН	1215024420
Глава по БК	974
по ОКЕИ	383

Наименование показателя	Код строки	Код аналитик и	Деятельность с целевыми средствами	Деятельность по государственному заданию	Приносящая доход деятельность	Итого
1	2	3	4	5	6	7
Доходы (стр. 030 + стр. 040 + стр. 050 + стр. 060 + стр. 070 + стр. 090 + стр. 100 + стр. 110)	010	100	930 000,00	28 474 604,40	6 740 473,45	36 145 077,85
<i>Доходы от собственности</i>	030	120	-	-	-	-
в том числе:						
<i>Доходы от оказания платных услуг (работ), компенсаций затрат</i>	040	130	-	28 974 583,70	6 740 345,85	35 714 929,55
в том числе:						
Доходы от оказания платных услуг (работ)	040	131	-	28 974 583,70	6 740 345,85	35 714 929,55
<i>Штрафы, пени, неустойки, возмещения ущерба</i>	050	140	-	-	-	-
в том числе:						
<i>Безвозмездные поступления текущего характера</i>	060	150	930 000,00	-	-	930 000,00
в том числе:						
Поступления текущего характера бюджетным и автономным учреждениям от сектора государственного управления	060	152	930 000,00	-	-	930 000,00
<i>Безвозмездные поступления капитального характера</i>	070	160	-	-	-	-
в том числе:						
<i>Доходы от операций с активами</i>	090	170	-	-500 000,00	127,60	-499 872,40

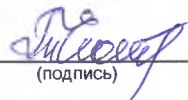
Наименование показателя	Код строки	Код аналитик и	Деятельность с целевыми средствами	Деятельность по государственному заданию	Приносящая доход деятельность	Итого
1	2	3	4	5	6	7
в том числе:						
Доходы от выбытия активов	090	172	-	-500 000,00	-	-500 000,00
Чрезвычайные доходы от операций с активами	090	173	-	-	127,60	127,60
Прочие доходы	100	180	-	-	-	-
в том числе:						
Безвозмездные неденежные поступления в сектор государственного управления	110	190	-	20,70	-	20,70
в том числе:						
Прочие неденежные безвозмездные поступления	110	199	-	20,70	-	20,70
Расходы (стр. 160 + стр. 170 + стр. 190 + стр. 210 + стр. 230 + стр. 240 + стр. 250 + стр. 260 + стр. 270)	150	200	430 000,00	29 328 430,25	7 661 118,75	37 419 549,00
Оплата труда и начисления на выплаты по оплате труда	160	210	-	25 100 903,59	1 634 624,32	26 735 527,91
в том числе:						
Заработная плата	160	211	-	19 279 279,89	1 255 471,88	20 534 751,77
Начисления на выплаты по оплате труда	160	213	-	5 821,623,70	379 152,44	6 200 776,14
Оплата работ, услуг	170	220	430 000,00	2 899 544,54	164 295,24	3 493 839,78
в том числе:						
Услуги связи	170	221	-	41 066,05	-	41 066,05
Коммунальные услуги	170	223	-	1 686 158,64	36 716,90	1 722 875,54
Работы, услуги по содержанию имущества	170	225	430 000,00	330 849,05	121 374,00	882 223,05
Прочие работы, услуги	170	226	-	841 470,80	6 204,34	847 675,14
Обслуживание долговых обязательств	190	230	-	-	-	-
в том числе:						
Безвозмездные перечисления текущего характера организациям	210	240	-	-	-	-
в том числе:						
Безвозмездные перечисления бюджетам	230	250	-	-	-	-
в том числе:						
Социальное обеспечение	240	260	-	73 702,43	3 986,76	77 689,19
в том числе:						
Социальные пособия и компенсации персоналу в денежной форме	240	266	-	73 702,43	3 986,76	77 689,19
Расходы по операциям с активами	250	270	-	1 035 533,93	5 852 267,43	6 887 801,36
в том числе:						
Амортизация	250	271	-	355 619,04	866 076,01	1 221 695,05
Расходование материальных запасов	250	272	-	679 914,89	4 986 191,42	5 666 106,31
Безвозмездные перечисления капитального характера организациям	260	280	-	-	-	-
в том числе:						

Наименование показателя	Код строки	Код аналитик и	Деятельность с целевыми средствами	Деятельность по государственному заданию	Приносящая доход деятельность	Итого
1	2	3	4	5	6	7
<i>Прочие расходы</i>	270	290 ^г	-	218 745,76	5 945,00	224 690,76
в том числе:						
Налоги, пошлины и сборы	270	291 ^г	-	215 570,00	5 945,00	221 515,00
Иные выплаты текущего характера физическим лицам	270	296	-	3 175,76	-	3 175,76
Чистый операционный результат (стр. 301 - стр. 302); (стр. 310 + стр. 410)	300		500 000,00	-853 825,85	-920 645,30	-1 274 471,15
<i>Операционный результат до налогообложения (стр. 010 – стр. 150)</i>	301		500 000,00	-853 825,85	-920 645,30	-1 274 471,15
<i>Налог на прибыль</i>	302					
Операции с нефинансовыми активами (стр. 320 + стр. 330 + стр. 350 + стр. 360 + стр. 370 + стр. 380 + стр. 390 + стр. 395 + стр. 400)	310					
<i>Чистое поступление основных средств</i>	320					
в том числе:						
увеличение стоимости основных средств	321	310				
уменьшение стоимости основных средств	322	41X				
<i>Чистое поступление нематериальных активов</i>	330					
в том числе:						
увеличение стоимости нематериальных активов	331	320				
уменьшение стоимости нематериальных активов	332	42X				
<i>Чистое поступление произведенных активов</i>	350					
в том числе:						
увеличение стоимости произведенных активов	351	330				
уменьшение стоимости произведенных активов	352	43X				
<i>Чистое поступление материальных запасов</i>	360					
в том числе:						
увеличение стоимости материальных запасов	361	340				
из них:						
уменьшение стоимости материальных запасов	362	440				
из них:						
<i>Чистое поступление прав пользования</i>	370					
в том числе:						
увеличение стоимости прав пользования	371	35X				
уменьшение стоимости прав пользования	372	45X				
<i>Чистое поступление биологических активов</i>	380					
в том числе:						
увеличение стоимости биологических активов	381	360				
уменьшение стоимости биологических активов	382	46X				
<i>Чистое изменение затрат на изготовление готовой продукции (работ, услуг)</i>	390					

Наименование показателя	Код строки	Код аналитик и	Деятельность с целевыми средствами	Деятельность по государственному заданию	Приносящая доход деятельность	Итого
1	2	3	4	5	6	7
в том числе:						
увеличение затрат	391	x				
уменьшение затрат	392	x				
<i>Чистое изменение затрат на биотрансформацию</i>	395					
в том числе:						
увеличение затрат	396	x				
уменьшение затрат	397	x				
<i>Чистое изменение расходов будущих периодов</i>	400	x				
Операции с финансовыми активами и обязательствами (стр. 420 - стр. 510)	410					
Операции с финансовыми активами (стр. 430 + стр. 440 + стр. 450 + стр. 460 + стр. 470 + стр. 480)	420					
<i>Чистое поступление денежных средств и их эквивалентов</i>	430					
в том числе:						
поступление денежных средств и их эквивалентов	431	510				
выбытие денежных средств и их эквивалентов	432	610				
<i>Чистое поступление ценных бумаг, кроме акций</i>	440					
в том числе:						
увеличение стоимости ценных бумаг, кроме акций и иных финансовых инструментов	441	520				
уменьшение стоимости ценных бумаг, кроме акций и иных финансовых инструментов	442	620				
<i>Чистое поступление акций и иных финансовых инструментов</i>	450					
в том числе:						
увеличение стоимости акций и иных финансовых инструментов	451	530				
уменьшение стоимости акций и иных финансовых инструментов	452	630				
<i>Чистое предоставление займов (ссуд)</i>	460					
в том числе:						
увеличение задолженности по предоставленным займам (ссудам)	461	540				
уменьшение задолженности по предоставленным займам (ссудам)	462	640				
<i>Чистое поступление иных финансовых активов</i>	470					
в том числе:						
увеличение стоимости иных финансовых активов	471	550				
уменьшение стоимости иных финансовых активов	472	650				
<i>Чистое увеличение дебиторской задолженности</i>	480					
в том числе:						
увеличение дебиторской задолженности	481	560				
уменьшение дебиторской задолженности	482	660				

Наименование показателя	Код строки	Код аналитики	Деятельность с целевыми средствами	Деятельность по государственному заданию	Приносящая доход деятельность	Итого
1	2	3	4	5	6	7
Операции с обязательствами (стр. 520 + стр. 530 + стр. 540 + стр. 550 + стр. 560)	510					
<i>Чистое увеличение задолженности по внутренним привлеченным заимствованиям</i>	520					
в том числе:						
увеличение задолженности по внутренним привлеченным заимствованиям	521	710				
уменьшение задолженности по внутренним привлеченным заимствованиям	522	810				
<i>Чистое увеличение задолженности по внешним привлеченным заимствованиям</i>	530					
в том числе:						
увеличение задолженности по внешним привлеченным заимствованиям	531	720				
уменьшение задолженности по внешним привлеченным заимствованиям	532	820				
<i>Чистое увеличение прочей кредиторской задолженности</i>	540					
в том числе:						
увеличение прочей кредиторской задолженности	541	730				
уменьшение прочей кредиторской задолженности	542	830				
<i>Чистое изменение доходов будущих периодов</i>	550	x				
<i>Чистое изменение резервов предстоящих расходов</i>	560	x				

Руководитель




(подпись)

Т.Е. Егошина

(расшифровка подписи)

Главный бухгалтер



(подпись)

Т.М. Березина

(расшифровка подписи)

Централизованная бухгалтерия

(наименование, ОГРН, ИНН, КПП, местонахождение)

Руководитель

(уполномоченное лицо)

(должность)

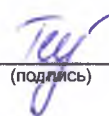
(подпись)

(расшифровка подписи)

Исполнитель

Главный специалист

(должность)



(подпись)

Э. Ф. Телегина

(расшифровка подписи)

(телефон, e-mail)

30.01.2026 0:00:00