

СОГЛАСОВАНО
Начальник ОГИБДД МВД
России «Волжский»

/_____ /_____

«_____» _____ 2021г.

УТВЕРЖДАЮ
Заведующий ДОУ №9

/_____ /_____

«_____» _____ 2021г.

ПАСПОРТ

дорожной безопасности

Муниципального дошкольного образовательного учреждения
«Детский сад общеразвивающего вида №9 «Колосок»
дер. Часовенная Волжского муниципального района
Республики Марий Эл

дер. Часовенная,
2021г.

Содержание

I. Общие сведения о ДОУ

II. План-схемы ОУ:

1. Район расположения ОУ, пути движения транспортных средств и детей (воспитанников)
2. Организация дорожного движения в непосредственной близости от образовательного учреждения с размещением соответствующих технических средств, маршруты движения детей
3. Маршруты движения организованных групп детей от ОУ к стадиону, школе, березовой роще
4. Пути движения транспортных средств к местам разгрузки/погрузки и рекомендуемых безопасных путей передвижения детей по территории образовательного учреждения

III. Приложения:

1. План работы по предупреждению дорожно-транспортного травматизма на учебный год
2. Пояснительная записка

Общие сведения

Муниципальное дошкольное образовательное учреждение «Детский сад общеразвивающего вида №9 «Колосок» д. Часовенная Волжского муниципального района Республики Марий Эл

Дошкольное образовательное учреждение

(Тип ОУ)

Юридический адрес: 425031, Республика Марий Эл, Волжский район, дер. Часовенная, ул. Экспериментальная д.16

Фактический адрес: 425031, Республика Марий Эл, Волжский район, дер. Часовенная, ул. Экспериментальная д.16

Руководители образовательной организации:

Директор(заведующий) **Токарская Марина Владимировна** 8(83631)6-55-33

(фамилия, имя, отчество)

(телефон)

Заместитель директора

по воспитательной работе **Иванова Снежана Юрьевна**

89050084408

(фамилия, имя, отчество)

(телефон)

Ответственные работники
муниципального органа
образования

начальник ХЭГ У «ООАВМР»

Батталова Лилия Ренатовна 8(83631)6-38-65

(фамилия, имя, отчество)

(телефон)

Ответственные от

Госавтоинспекции

инспектор БДД ОГИБДД МО МВД России

«Волжский»

Вахромова Елена Николаевна

(должность)

(фамилия, имя, отчество)

89177126907

(телефон)

Ответственные работники
за мероприятия по профилактике

детского травматизма

старший воспитатель **Иванова Снежана Юрьевна**

89050084408

(телефон)

Руководитель или ответственный
работник дорожно-эксплуатационной
организации, осуществляющей
содержание улично-дорожной
сети (УДС)*

(фамилия, имя, отчество)

(телефон)

* Дорожно-эксплуатационные организации, осуществляющие содержание УДС и ТСОДД, несут ответственность в соответствии с законодательством Российской Федерации (Федеральный закон «О безопасности дорожного движения» от 10 декабря 1995 г. № 196-ФЗ, Кодекс Российской Федерации об административных правонарушениях, Гражданский кодекс Российской Федерации)

Руководитель или ответственный
работник дорожно-эксплуатационной
организации, осуществляющей
содержание технических средств
организации дорожного
движения (ТСОДД)*

(фамилия, имя, отчество)

(телефон)

Количество обучающихся (учащихся, воспитанников) __ 85 детей _____

Наличие уголка по БДД _____ имеется в коридоре на первом этаже здания
(если имеется, указать место расположения)

Наличие класса по БДД _____ не имеется _____
(если имеется, указать место расположения)

Наличие автогородка (площадки) по БДД _____ нет _____

Наличие автобуса в образовательной организации _____ не имеется _____
(при наличии автобуса)

Владелец автобуса _____ нет _____
(ОО, муниципальное образование и др.)

Время занятий в ДОУ:

I половина дня: 8⁴⁵ – 10⁵⁰

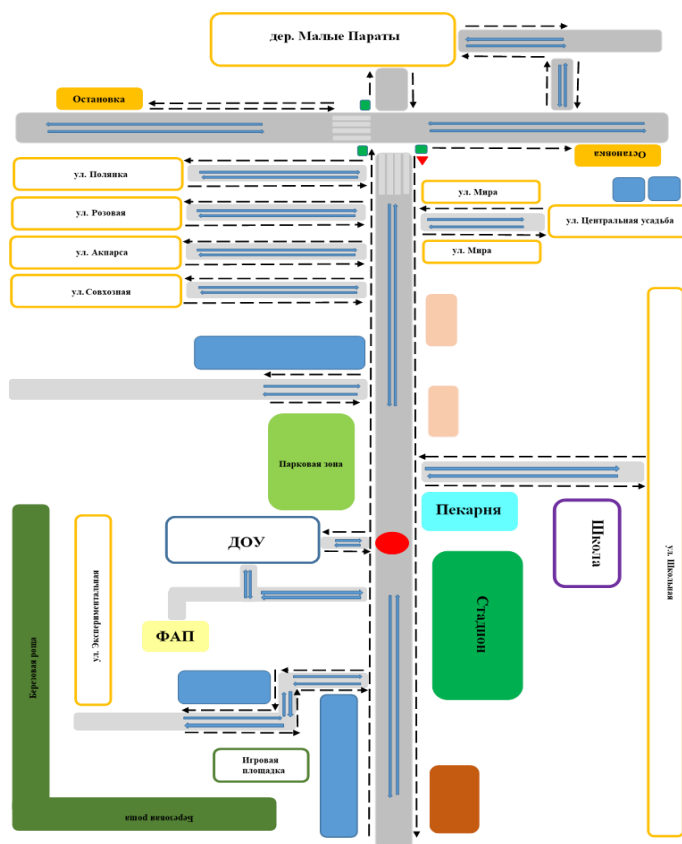
II половина дня: 15³⁰ – 16⁰⁰

Кружковая работа: 16⁰⁰ – 16³⁰

Телефоны оперативных служб

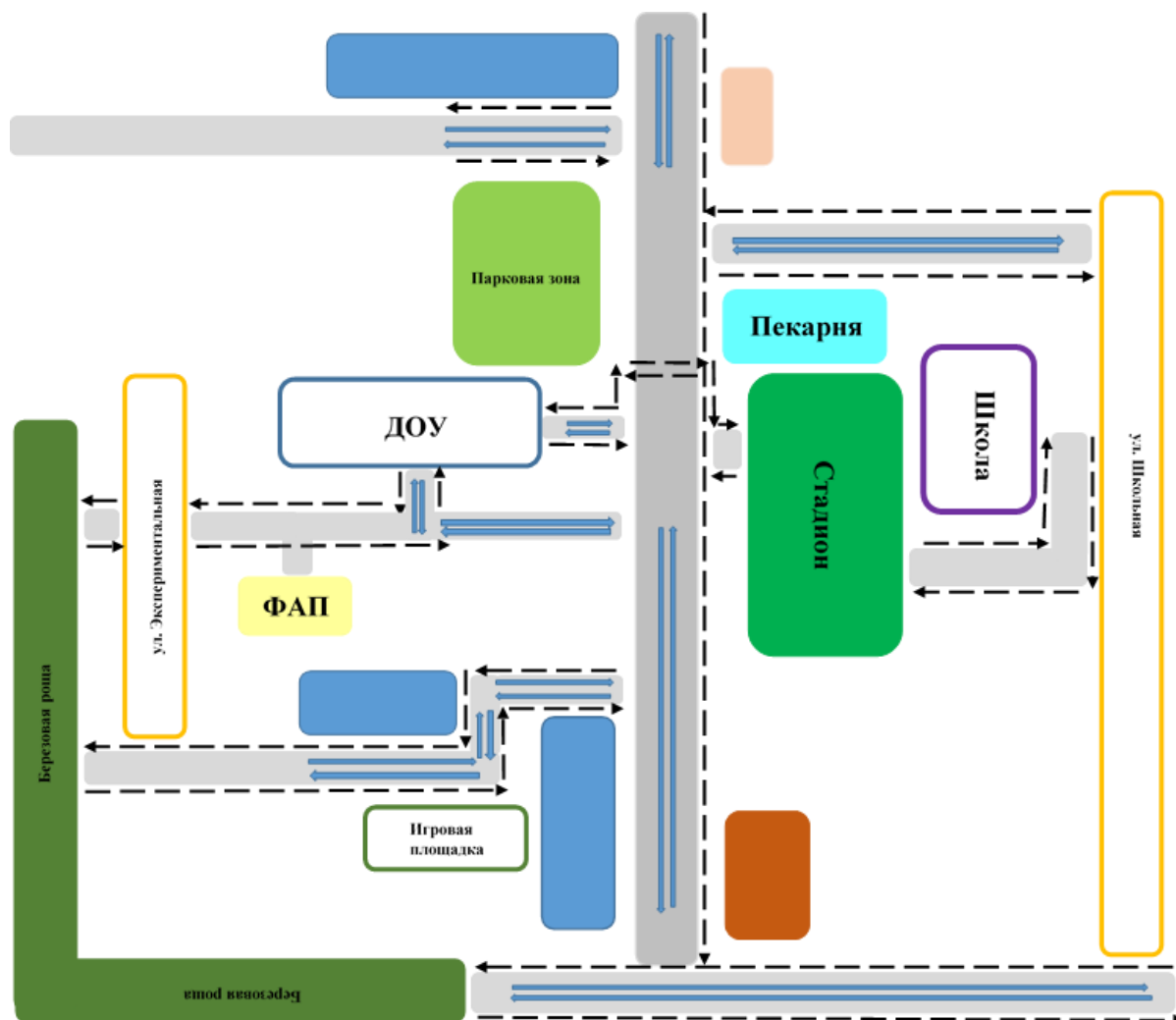
Наименование оперативных служб	Номер телефона (стационарный)	Номер телефона (мобильный)
ГИБДД ДПС	4-01-78	
Аварийно – спасательная служба		+796133552728
Дежурная часть ОВД г. Волжск	4-98-42	
Служба спасения		112
Скорая помощь	03	030
Пожарная охрана	01	010
Полиция	02	020

I. План-схемы ОУ. **План-схема района расположения ДОУ,** **пути движения транспортных средств и детей (воспитанников)**



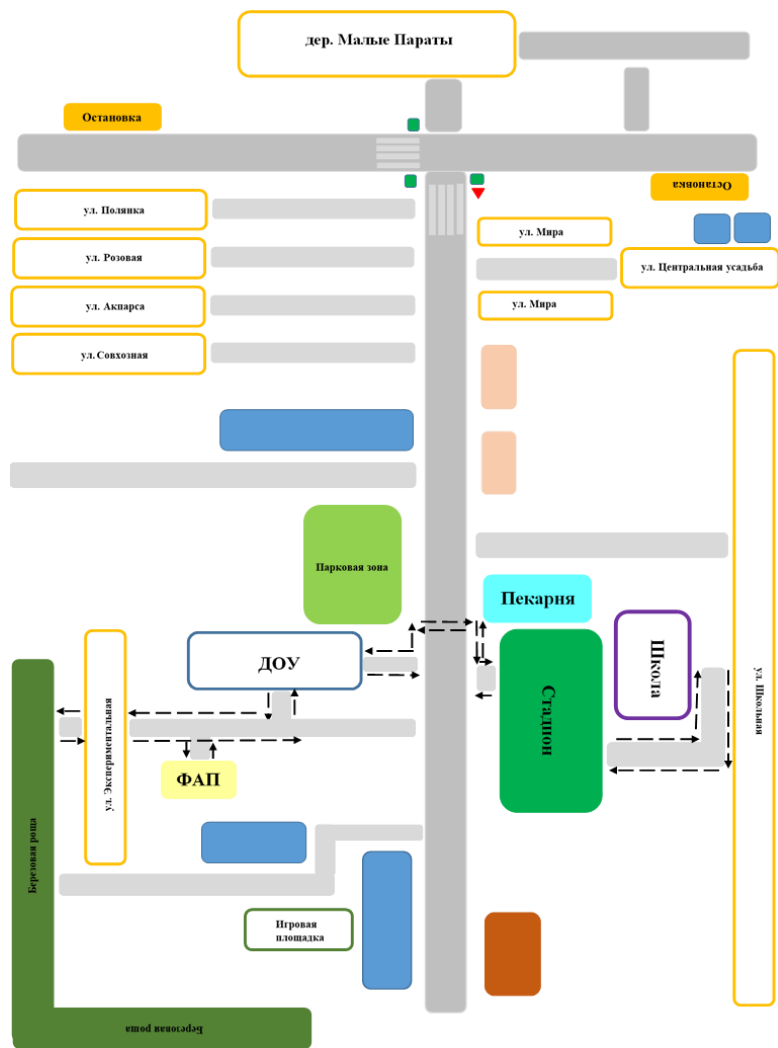
Условные обозначения	
	Опасный участок
	Остановка
	Регулируемый пешеходный переход
	Знак «Уступи дорогу»
	Главная проезжая часть дороги
	Второстепенная проезжая часть дороги
	Движение транспортных средств
	Движение детей (воспитанников)
	Частный сектор
	Многоэтажные дома
	Магазин
	Парковая зона
	Стадион
	Пекарня
	Березовая роща
	Игровая площадка
	Школа
	ДОУ
	ФАП
	Мебельный склад

**Схема организации дорожного движения в непосредственной близости
от дошкольного учреждения с размещением соответствующих
технических средств, маршруты движения детей**



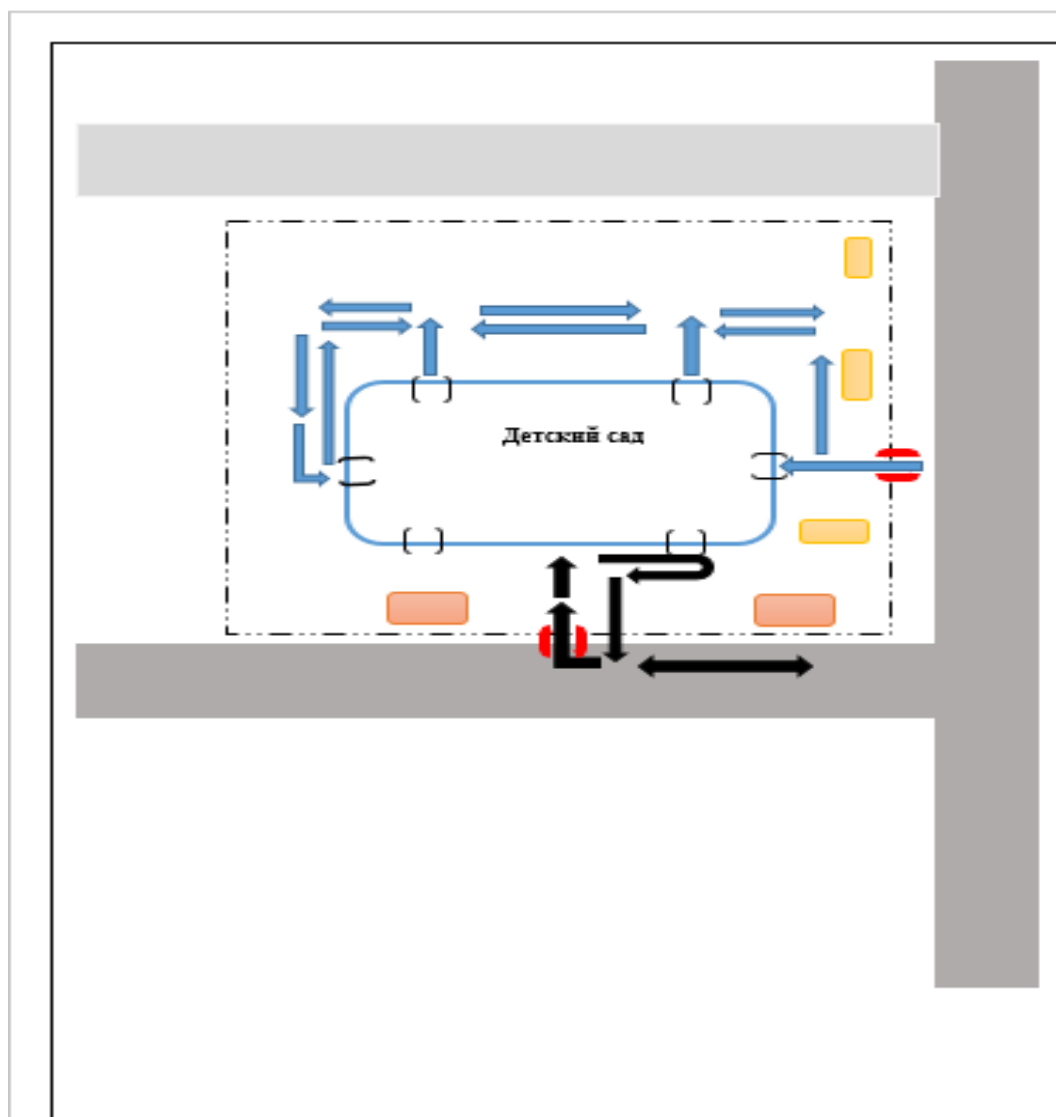
Условные обозначения	
	Главная проезжая часть дороги
	Второстепенная проезжая часть дороги
	Движение транспортных средств
	Движение детей (воспитанников)
	Частный сектор
	Многоэтажные дома
	Магазин
	Парковая зона
	Стадион
	Пекарня
	Березовая роща
	Игровая площадка
	Школа
	ДОУ
	ФАП
	Мебельный склад

Маршруты движения организованных групп детей от ДОУ к стадиону, школе, ФАП, в березовую рощу



Условные обозначения	
	Остановка
	Регулируемый пешеходный переход
	Знак «Уступи дорогу»
	Главная проезжая часть дороги
	Второстепенная проезжая часть дороги
	Движение детей (воспитанников)
	Частный сектор
	Многоэтажные дома
	Магазин
	Парковая зона
	Стадион
	Пекарня
	Березовая роща
	Игровая площадка
	Школа
	ДОУ
	ФАП
	Мебельный склад

Пути движения транспортных средств к местам разгрузки/погрузки и рекомендуемые пути передвижения детей по территории образовательного учреждения



Условные обозначения	
	Вход/выход
	Склады
	Двери ОУ
	Въезд/выезд транспортных средств
	Детский сад
	Территория ОУ

**План работы на 2018 - 2019 учебный год
по ознакомлению с правилами дорожного движения
«Профилактика дорожно-транспортного травматизма».**

Сентябрь:

Мероприятия	Ответственный
Работа с педагогами:	
1. Инструктаж с педагогами по охране жизни и здоровья воспитанников, предупреждению детского травматизма.	Заведующий
2. Анкетирование педагогов;	Ст. воспитатель
3. Составление перспективного планирования по ПДД на 2018 – 2019 учебный год	Ст. воспитатель Воспитатели
4. Консультация для воспитателей: «Организация работы с детьми по безопасности дорожного движения», «Взаимодействие с семьей по предупреждению дорожно-транспортного травматизма дошкольников»;	Ст. воспитатель
5. Оформление уголка по ПДД в группах;	Воспитатели
Работа с детьми:	
1. Организация и проведение игр по безопасности дорожного движения;	Воспитатели
2. Чтение произведений и рассматривание иллюстраций;	Воспитатели
3. День знаний ПДД (занятия, игры, экскурсии, целевые прогулки, досуги, развлечения во всех возрастных группах);	Воспитатели
Работа с родителями:	
1. Анкетирование родителей «Я и мой ребенок на улице»;	Воспитатели
2. Оформление буклетов, изготовление памяток в уголке для родителей «Ребенок – главный пассажир»;	Воспитатели
3. Групповые родительские собрания (вопрос по безопасности на дорогах);	Воспитатели

Октябрь:

Мероприятия	Ответственный
Работа с педагогами:	
1. Консультация на тему «Основные подходы к наполняемости центров детской деятельности по профилактике дорожного травматизма»;	Ст. воспитатель
2. Приобретение наглядного и демонстрационного материала для обучения детей правилам дорожного движения;	Ст. воспитатель
3. Разработка памяток для родителей по ПДД;	Воспитатели
4. Оперативный контроль за организацией деятельности с детьми с учетом ФГОС;	Заведующий
Работа с детьми:	
1. Совместная деятельность с детьми по ПДД согласно перспективному плану НОД: <ul style="list-style-type: none"> «Улица города, села» подготовительная группа; «Мы знакомимся с улицей» старшая группа; «Мы пассажиры» средняя группа; «Профессия - водитель» вторая младшая группа; 	Воспитатели
2. Беседы с детьми «Внимание, улица!», чтение художественной литературы, рассматривание иллюстраций;	Воспитатели
3. Просмотр инсценировок, театрализованных представлений по	

теме: «Осторожно, улица!»;	
Работа с родителями:	
1. Оформление плакатов для родителей «В стране дорожных наук»;	Воспитатели
2. Оформление папки-передвижки «Правила дорожные детям знать положено»;	

Ноябрь:

Мероприятия	Ответственный
Работа с педагогами:	
1. Приобретение детской художественной литературы по ПДД;	Ст. воспитатель
2. Конкурс плакатов среди групп по ПДД «Правила дорожные детям знать положено»;	Ст. воспитатель Воспитатели
Работа с детьми:	
1. Развлечение с привлечением отряда ЮИД Мамасевской СОШ «Зеленый свет»;	
2. Организация и проведение игр в совместной деятельности с детьми;	Воспитатели
3. Чтение произведений и рассматривание иллюстраций;	Воспитатели
4. Выставка детских рисунков «Зеленый огонек»;	Воспитатели
5. Тематическая беседа «Дорога не место для игр»;	Воспитатели
Работа с родителями:	
1. Обновление информации по ПДД в уголках для родителей;	Воспитатели
2. Выставка семейных рисунков по безопасности дорожного движения «Мы за безопасное движение»;	Ст. воспитатель Воспитатели
3. Консультация «Осторожно, дети!» – статистика и типичные случаи детского травматизма;	Воспитатели

Декабрь:

Мероприятия	Ответственный
Работа с педагогами:	
1. Подготовка к проведению развлечений по ПДД с детьми;	Ст. воспитатель
2. Пополнение библиотечки детской художественной литературы для работы по профилактике ДДТТ;	Ст. воспитатель Воспитатели
Работа с детьми:	
1. Совместная деятельность с детьми по ПДД согласно перспективному плану НОД: «Дорожные знаки» старшая и подготовительная группы; «Наш помощник – пешеходный переход» средняя группа; Аппликация «Автомобиль» вторая младшая группа;	Воспитатели
2. Организация и проведение сюжетно – ролевых, настольно – печатных и дидактических игр;	Воспитатели
3. Развлечение «Дорожные приключения Буратино», старший дошкольный возраст;	Воспитатели Муз. руководитель
4. Чтение произведений и рассматривание иллюстраций;	Воспитатели
Работа с родителями:	
1. Родительское собрание (часть) «Безопасность детей на улицах города и села»;	Воспитатели
2. Папка – передвижка «Будьте внимательны на улице»;	Воспитатели
3. Листовка – обращение «Выполняем правила дорожного движения»;	Ст. воспитатель

Январь:

Мероприятия	Ответственный
Работа с педагогами:	
1. Тестирование педагогов по ДДТТ;	Ст. воспитатель
2. Практикум для педагогов «Оказание первой помощи в случае травматизма»;	Ст. воспитатель Медсестра
Работа с детьми:	
1. Проведение целевых экскурсий и прогулок;	Воспитатели
2. Поведение тематической недели «Школа дорожных наук» (организация и проведение игр, чтение произведений и рассматривание иллюстраций, просмотр мультипликационных фильмов, презентаций, видеофильмов по ПДД);	Воспитатели Муз. руководитель
Работа с родителями:	
1. Советы для родителей «Поведение детей в общественном транспорте»;	Воспитатели
2. Встреча с инспекторами ГИБДД на родительском собрании с целью проведения инструктажа родителей по ПДД «Чем опасен гололед»;	Заведующий

Февраль:

Мероприятия	Ответственный
Работа с педагогами:	
1. Консультация для воспитателей «Система работы по ПДД», «Игра в воспитании грамотного пешехода»;	Ст. воспитатель
2. Приобретение плакатов по правилам дорожного движения;	Ст. воспитатель
3. Подготовка к проведению познавательно - игрового конкурса для детей старшего дошкольного возраста «Правила дорожного движения»;	Ст. воспитатель
Работа с детьми:	
1. Беседа «Знай и выполняй правила дорожного движения»;	Воспитатели
2. Организация и проведение выставки детского творчества по правилам безопасности на дорогах;	Ст. воспитатель Воспитатели
3. Чтение произведений и рассматривание иллюстраций;	Воспитатели
Работа с родителями:	
1. Консультация «Правила поведения пешехода на дороге в зимнее время»;	Воспитатели
2. Папка – передвижка «Дорога в зимний период времени»;	Воспитатели

Март:

Мероприятия	Ответственный
Работа с педагогами:	
1. Консультация «Организация работы с родителями по ПДД»;	Сотрудник ГИБДД
2. Приобретение наглядной информации;	Ст. воспитатель
3. Круглый стол «Использование игровых технологий в обучении детей правилам безопасного поведения на дороге»;	Ст. воспитатель
Работа с детьми:	
1. Проведение целевых экскурсий и прогулок;	Воспитатели
2. Совместная деятельность с детьми по ПДД согласно перспективному плану НОД;	Воспитатели

<ul style="list-style-type: none"> • «Катание на велосипеде в черте города» старшая группа; • «Машины на нашей улице» средняя группа; • «Не попади в беду на дороге» вторая младшая группа; 	
3. Организация и проведение игр и викторин, чтение произведений и рассматривание иллюстраций;	Воспитатели
4. Беседа «Что такое фликеры?»;	Воспитатели
Работа с родителями:	
1. Консультация для родителей «Как переходить улицу с детьми»;	Воспитатели
2. Познавательный - игровой конкурс для родителей и детей старшего дошкольного возраста «Правила дорожного движения»;	Воспитатели

Апрель:

Мероприятия	Ответственный
Работа с педагогами:	
1. Подбор информации по ПДД, знакомство с новой методической литературой по ПДД;	Ст. воспитатель
2. Оперативный контроль «Работа педагога по формированию у детей знаний по безопасности дорожного движения»;	Ст. воспитатель
Работа с детьми:	
1. Развлечение совместно с Мамасевской СОШ «Знатоки дорожных правил»;	Ст. воспитатель Воспитатели
2. Совместная деятельность с детьми по ПДД согласно перспективному плану НОД: <ul style="list-style-type: none"> • «Зеленый огонек» средняя группа; • «Светофор» вторая младшая группа; 	Воспитатели
3. Организация и проведение игр	Воспитатели
4. Чтение произведений и рассматривание иллюстраций Всем ребятам надо знать, как по улице шагать»;	Воспитатели
Работа с родителями:	
1. Познавательная игра с родителями по профилактике ДДТТ «Что? Где? Когда?»;	Воспитатели
2. Консультация «Безопасность детей»;	Воспитатели
3. Изготовление атрибутов для транспортной площадки;	Воспитатели
4. Выпуск газеты для родителей «Светофорик»;	Ст. воспитатель

Май:

Мероприятия	Ответственный
Работа с педагогами:	
1. Анализ работы с детьми и родителями по ПДД;	Ст. воспитатель
2. Подготовка атрибутов для транспортной площадки;	Воспитатели
3. Обобщение опыта работы ДОУ по изучению ПДД;	Ст. воспитатель
4. Планирование мероприятий по профилактике ДДТТ на ЛОП;	Ст. воспитатель
Работа с детьми:	
1. Диагностика уровня знаний детей по ПДД;	Воспитатели Ст. воспитатель
2. Организация и проведение игр «Правила эти запомним друзья»;	Воспитатели
3. Развлечение «Клуб «Что? Где? Когда?»;	Воспитатели
4. Чтение произведений и рассматривание иллюстраций;	Воспитатели

5. Музыкально – спортивный праздник «Красный, желтый, зеленый»;	Воспитатели Муз. руководитель
Работа с родителями:	
1. Информация для родителей «Будьте внимательны на дороге»;	Воспитатели
2. Проведение инструктажа родителей по ПДД «Не оставляйте летом детей без присмотра»;	Заведующий Сотрудник ГИБДД

Лето-2019 года. Июнь, июль, август:

Мероприятия	Ответственный
Работа с педагогами:	
1. Консультация «Организация работы с детьми на транспортной площадке»;	Ст. воспитатель
2. Подготовка к проведению развлечений;	Воспитатели
3. Изготовление игр по ПДД;	Воспитатели
4. Конкурс уголков по ПДД;	Воспитатели
5. Контроль за организацией работы на транспортной площадке;	Ст. воспитатель
Работа с детьми:	
1. Проведение экскурсий;	Воспитатели
2. Организация и проведение игр занятий на транспортной площадке;	Воспитатели
3. Проведение тематической недели «Уроки мудреца - Светофора»;	Ст. воспитатель Воспитатели
4. Чтение произведений и рассматривание иллюстраций;	Воспитатели
Работа с родителями:	
1. Оформление транспортной площадки;	Воспитатели
2. Консультации для родителей «Внимание, дети!»;	Воспитатели
3. Изготовление атрибутов для игр по ПДД;	Воспитатели
4. Оформление информационного стенда для родителей;	Воспитатели

**Пояснительная записка
к Паспорту дорожной безопасности
образовательного учреждения**

1. Паспорт дорожной безопасности образовательного учреждения (далее – Паспорт) предназначен для отображения информации об образовательном учреждении (далее – ОУ) с точки зрения обеспечения безопасности детей на этапах их перемещения (дом – ОУ – дом), для использования педагогами и сотрудниками Госавтоинспекции в работе по разъяснению безопасного передвижения и поведения детей на улично-дорожной сети вблизи ОУ и на маршруте (ОУ – дом), для подготовки мероприятий по предупреждению детского дорожно-транспортного травматизма.

Паспорт ведется ответственным сотрудником образовательного учреждения совместно с сотрудниками Госавтоинспекции, которые оказывают помощь в разработке Паспорта, а также при внесении необходимых изменений в отдельные разделы Паспорта (схемы, перечни мероприятий по предупреждению ДТП с участием воспитанников).

2. План-схемы, рекомендуемые к размещению в Паспорте:

2.1. Района расположения ОУ, пути движения транспортных средств и детей (воспитанников):

1) район расположения образовательного учреждения определяется группой жилых домов, зданий и улично-дорожной сетью с учетом остановок общественного транспорта, центром которого является непосредственно образовательное учреждение;

2) территория, указанная в схеме, включает в себя:

- образовательное учреждение;
- стадион вне территории ОУ, на котором могут проводиться занятия по физической культуре;
- березовая роща, в которой педагогами проводятся экскурсии на открытом воздухе;
- жилые дома, в которых проживает большая часть воспитанников ДОУ;

• автомобильные дороги и тротуары;

3) на схеме обозначено:

- расположение жилых домов, зданий и сооружений;
- сеть автомобильных дорог;
- пути движения транспортных средств;
- пути движения детей в/из образовательного учреждения;
- уличные и внеуличные пешеходные переходы;
- названия улиц.

Схема необходима для общего представления о районе расположения ДОУ. Для изучения безопасности движения детей на схеме обозначены наиболее частые пути движения детей от дома (от отдаленных остановок маршрутных транспортных средств) к ДОУ и обратно.

При исследовании маршрутов движения детей уделено особое внимание опасным зонам, где часто дети пересекают проезжую часть не по пешеходному переходу.

2.2. Организации дорожного движения в непосредственной близости от образовательного учреждения с размещением соответствующих технических средств, маршруты движения детей:

1) схема организации дорожного движения ограничена автомобильными дорогами, находящимися в непосредственной близости от образовательного учреждения;

2) на схеме обозначено:

- здание ДОУ с указанием территории, принадлежащей непосредственно ДОУ;

- автомобильные дороги и тротуары;

- уличные (наземные) и пешеходные переходы на подходах к ДОУ;

- направление движения транспортных средств по проезжей части;

- направление движения детей;

3) на схеме указано расположение остановок маршрутных транспортных средств и безопасные маршруты движения детей от остановочного пункта к ДОУ и обратно;

4) на стоянках (парковочных мест) около ДОУ, указано место расположение и безопасные маршруты движения детей от парковочных мест к ДОУ и обратно;

5) к схеме приложен план мероприятий по приведению существующей организации дорожного движения к организации движения, соответствующей нормативным техническим документам, действующим в области дорожного движения.

2.3. Маршрутов движения групп детей от ДОУ к стадиону, березовой роще (находятся вне территории ДОУ для проведения обязательных мероприятий, связанных с образовательным процессом):

1) на схеме района расположения ДОУ указаны безопасные маршруты движения детей от ДОУ к стадиону, березовой роще и обратно;

2) данные схемы используются педагогами при организации движения групп детей к местам проведения занятий и экскурсий вне территории ДОУ.

2.4. Путей движения транспортных средств к местам разгрузки/погрузки и рекомендуемых безопасных путей передвижения детей по территории образовательного учреждения (для осуществления доставки грузов в ДОУ автомобильным транспортом):

1) на схеме указана примерная траектория движения транспортного средства на территории ДОУ, в том числе место погрузки/разгрузки, а также безопасный маршрут движения детей во время погрузочно-разгрузочных работ;

2) в целях обеспечения безопасного движения детей по территории ДОУ исключается пересечение пути движения детей и пути движения транспортных средств.
