

Мониторинг детского развития МБДОУ "Детский сад "Ягодка" общеразвивающего вида"

2015-2016 учебный год

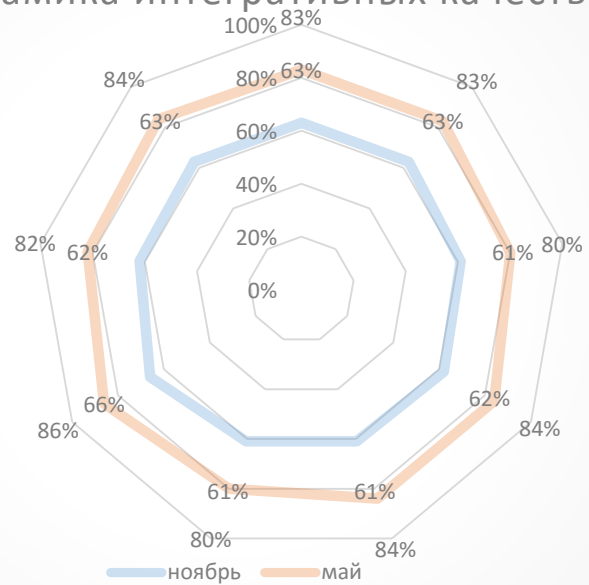


интегративные качества

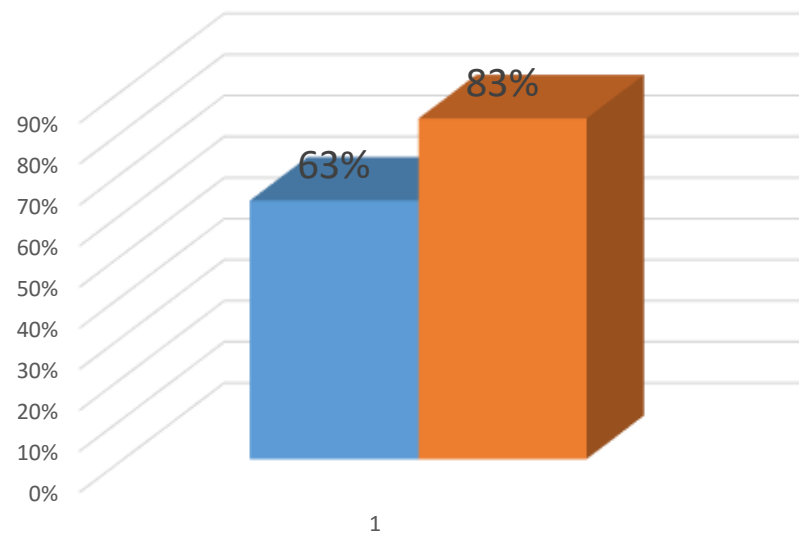
(таблица 1)

		1		2		3		4		5		6		7		8		9		Итоговый результат (уровень развития)				
		ноябрь	май	ноябрь	май	ноябрь	май	ноябрь	май	ноябрь	май	ноябрь	май	ноябрь	май	ноябрь	май	ноябрь	май					
группы																					ноябрь		май	
																					балл	%	балл	%
Зеляничка	2,7	3,4	2,7	3,3	2,7	3,3	2,7	3,2	2,5	3,4	2,6	3,3	2,8	3,7	2,5	3,4	2,4	3,3	2,6	52%	3,4	67%		
Ежевичка	3,1	3,6	3,1	4,2	3	4,1	3,1	4,4	3,0	4,2	3	4,4	3,6	4,6	3,1	4,2	3,1	4,6	3,1	62%	4,3	85%		
Вишенка	3,3	4,9	3,1	4,5	2,8	4,1	3,1	4,7	3,0	4,8	3,2	4,6	3,5	4,8	3,4	4,7	3,3	4,7	3,2	64%	4,6	93%		
Клубничка	2,8	4,3	2,7	3,9	2,8	3,8	2,8	4,2	2,6	4,1	2,6	3,3	2,6	3,8	2,6	3,7	2,7	3,8	2,7	54%	3,9	78%		
Малинка	3,2	4,2	3,4	4,5	3,4	4,3	3,3	4,3	3,5	4,5	3,3	4,3	3,5	4,5	3,3	4,4	3,5	4,5	3,4	68%	4,4	88%		
Рябинка	3,8	4,4	4,0	4,4	3,7	4,3	3,7	4,3	3,8	4,3	3,7	4,2	3,8	4,4	3,8	4,2	3,9	4,3	3,8	76%	4,3	86%		
Итоговый показатель по ДОО (среднее значение)	3,2	4,1	3,2	4,1	3,1	4,0	3,1	4,2	3,1	4,2	3,1	4,0	3,3	4,3	3,1	4,1	3,2	4,2	3,1	63%	4,1	83%		
%	63%	83%	63%	83%	61%	80%	62%	84%	61%	84%	61%	80%	66%	86%	62%	82%	63%	84%	63%		83%			

1. Динамика интегративных качеств



2. Динамика по ДОО



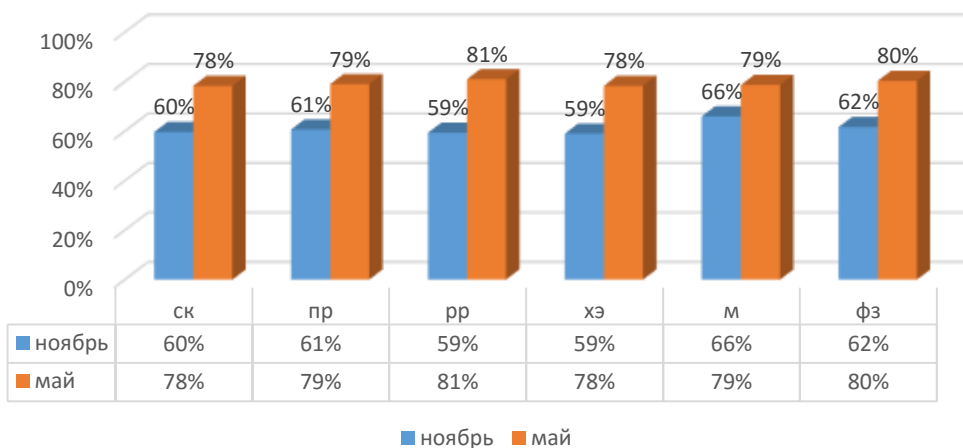
**Мониторинг детского развития МБДОУ "Детский сад №17 "Ягодка" общеразвивающего вида" с. Новые Параты
2015–2016 учебный год**



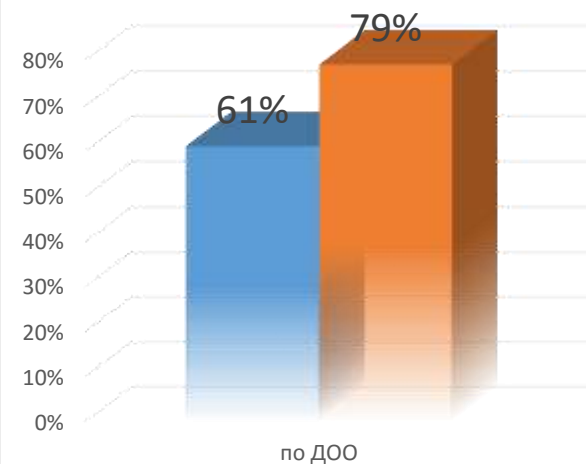
уровень овладения необходимыми навыками по образовательным областям (Таблица2)

Группа	Социально-коммуникативное развитие		Познавательное развитие		Речевое развитие		Художественно-эстетическое развитие		Музыка		Физическое развитие		ноябрь		май	
	ноябрь	май	ноябрь	май	ноябрь	май	ноябрь	май	ноябрь	май	ноябрь	май	балл	%	балл	%
	Земляничка	2,7	3,6	2,8	3,4	2,5	3,6	2,7	3,7	2,8	3,4	2,7	3,2	2,7	54%	3,5
Ежевичка (2-ая мл.)	2,8	3,6	2,9	3,8	3,0	4,2	2,7	3,8	3,2	3,6	2,8	4,2	2,9	58%	3,9	77%
Вишенка	2,7	3,8	3,0	4,1	3,1	4,3	2,8	3,8	3,3	4,0	3,1	4,1	3,0	60%	4,0	80%
Клубничка	2,6	3,8	2,7	4,0	2,5	3,8	2,7	3,7	3,0	3,8	3,0	4,0	2,8	55%	3,9	77%
Малинка	3,3	4,3	3,3	4,3	3,3	4,3	3,4	4,4	3,4	4,0	3,3	4,3	3,3	67%	4,3	85%
Рябинка	3,8	4,4	3,5	4,1	3,4	4,1	3,4	4,1	4,1	4,8	3,6	4,3	3,6	73%	4,3	86%
Итоговый показатель по ДОО (среднее значение)	3,0	3,9	3,0	4,0	3,0	4,1	3,0	3,9	3,3	3,9	3,1	4,0	3,1	61%	4,0	79%
%	60%	78%	61%	79%	59%	81%	59%	78%	66%	79%	62%	80%	61%		79%	

3. ДИНАМИКА ПО ОБРАЗОВАТЕЛЬНЫМ ОБЛАСТЯМ



4. ДИНАМИКА ПО ДОО



Мониторинг качества уровня образования детей в дошкольной организации – важное условие правильного построение образовательной работы с детьми, которая дает возможность достаточно точно установить не только объем усвоенных знаний, умений и навыков, но и качество усвоения.

В МБДОО Детский сад №17 «Ягодка» воспитываются 124 ребенка. Анализ показал, что у дошкольников наблюдается положительная динамика: уровень интегративных качеств на начало года составлял 3, 1 балла (61%), к концу учебного процесса 4,1 балла (83%) (таблица 1), уровень усвоения умений и навыков по всем образовательным областям в начале года составлял 3,1 балла (61%), в конце учебного процесса 4,0 балла (79%) (Таблица 2).

Таким образом, уровень усвоения программы соответствует всем возрастам детей в детском саду. Динамика уровня освоения программы положительная. Видна качественная работа педагогов (Диаграммы 1, 2, 3, 4)