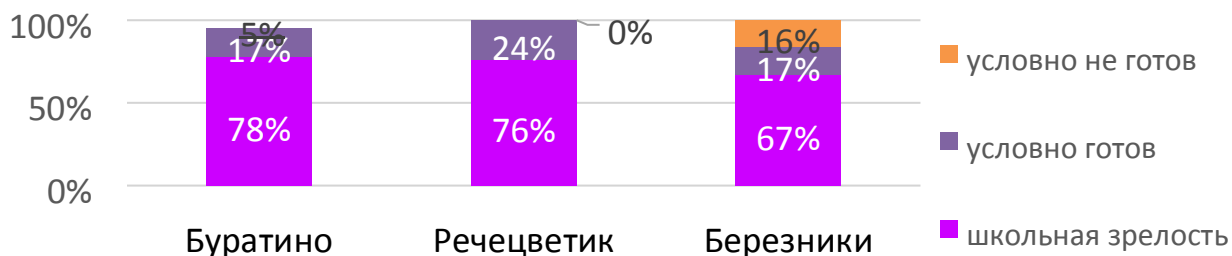
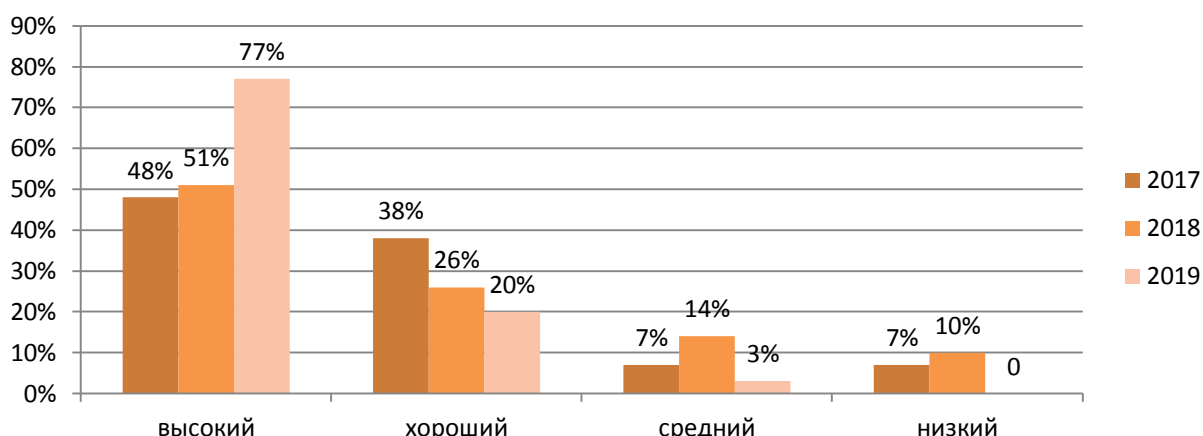


Мониторинг освоения детьми ООП За 2018-2019 уч.год

Ежегодно в конце учебного года проводится мониторинг готовности выпускников ДООУ к обучению в школе. В этом году детский сад в школу выпускает 45 детей: 18 детей из группы компенсирующей направленности, 21 – из группы общеразвивающей направленности, 6 детей из корпуса № 2. В этом году диагностика специалистами детского сада проводилась в мае (табл. 9).

Готовность к школе за 3 последних года



Готовность к школе в 3 группах

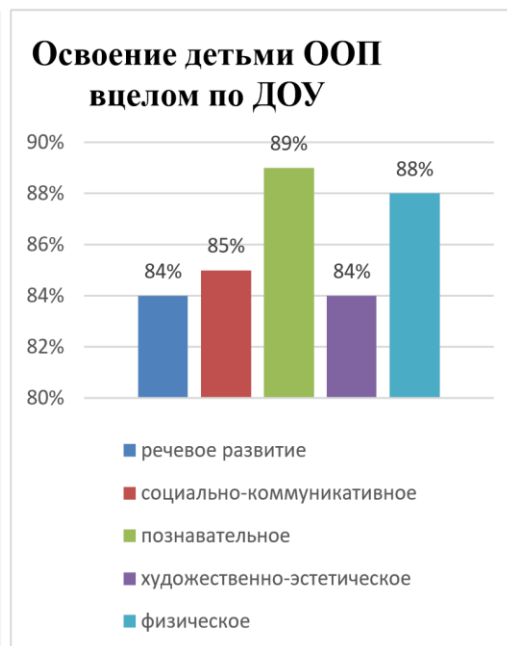
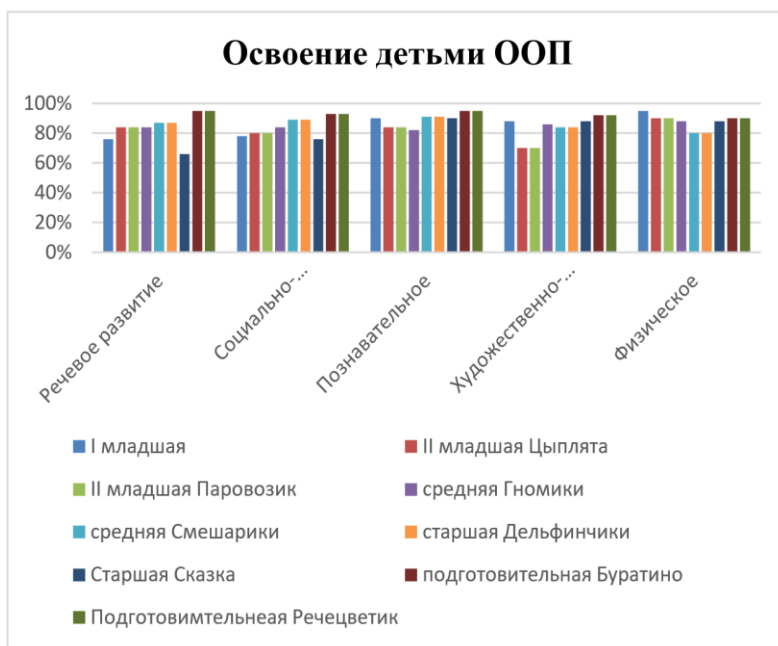
Группа	Всего детей	Высокий уровень	Хороший уровень	Средний уровень	Низкий уровень
№11 общеразвивающего профиля	18	78%	17%	3%	0%
№ 7 компенсирующего профиля	17	76%	24%	0%	0%
№ 14 общеразвивающего профиля	5	60%	40%	0%	0%
Итого:	40	71%	27%	2%	0%

Таблица 9. Готовность детей к школе на 24.04.2018

В основу ФГОС ДО и ФГОС НОО положена единая теоретическая основа - системно-деятельностный подход, который предполагает - воспитание и развитие качеств личности, формирование готовности к

саморазвитию, активную познавательную деятельность детей. Поэтому осуществляется преемственность между ДООУ № 1 и Помарской СОШ: проводятся открытые занятия, уроки, семинары с приглашением учителей.

Регулярно в начале и конце учебного года педагоги проводят мониторинг освоения детьми образовательной программы. По требованиям ФГОС ДО он является ориентиром для формирования Программы, анализа профессиональной деятельности педагога и взаимодействия с семьями воспитанников. Определяют результаты освоения образовательной программы в виде целевых ориентиров по 5 образовательным областям, подводят итоги по группам. Данный мониторинг проводится с целью выявления недостатков в образовательной деятельности самих педагогов и с целью индивидуализации образования в ДООУ.



	I младшая	II младшая Цыплята	II младшая Паровозик	средняя Гномики	средняя Смешарики	старшая Дельфинчики	Старшая Сказка	Подгот. Буратино	Подгот. Речевтик	
Речевое развитие	76%	84%	84%	84%	87%	87%	66%	95%	95%	84%
Социально-коммуникативное	78%	80%	80%	84%	89%	89%	76%	93%	93%	85%
Познавательное	90%	84%	84%	82%	91%	91%	90%	95%	95%	89%

Художественноэстетическое	88%	70%	70%	86%	84%	84%	88%	92%	92%	84%
Физическое развитие	88%	95%	90%	90%	88%	80%	80%	88%	90%	90%

Из выше представленных диаграмм и таблицы видно, что дети осваивают ООП в среднем на 86%. Физическое развитие всегда было на высоком уровне, а вот познавательное развитие в последние годы заметно выросло, т.к. педагоги планомерно и целенаправленно осуществляют образовательную деятельность по познавательному развитию детей.