

Справка по выполнению муниципальной программы «Развитие образования в Советском муниципальном районе»

Для протокола к Совету по вопросам образования 28.02.2020 г.

Задача муниципальной системы образования - это, прежде всего, обеспечение доступности и современного качества образования, введение новых образовательных стандартов, создание условий для развития одаренных детей, сохранения и укрепления здоровья обучающихся, совершенствования педагогического корпуса.

С 2014 года ежегодно на Совете по вопросам образования мы подводим итоги о выполнении муниципальной программы развития системы образования в районе.

Показатели

Подпрограмма "Обеспечение функционирования и развития системы образования в МО "Советский муниципальный район"

1. Доступность дошкольного образования (отношение численности детей в возрасте от 3 до 7 лет, получающих дошкольное образование в текущем уч.г., к сумме численности детей в возрасте от 3 до 7 лет, находящихся в очереди на получение в текущем году дошкольного образования)

	план	факт
2019	100%	100

2. Доступность дошкольного образования (отношение численности детей в возрасте от 1,5 до 3 лет, получающих дошкольное образование в текущем уч.г., к сумме численности детей в возрасте от 1,5 до 3 лет, находящихся в очереди на получение в текущем году дошкольного образования)

	план	факт
2019	80%	87,8

3. Удельный вес численности обучающихся в ОУ в соответствии с ФГОС в общей численности обучающихся в ОУ

	план	факт
2019	93 %	92,85%

4. Отношение среднего балла ЕГЭ (в расчете на 2 обязательных предмета) в 10% школ с лучшими результатами ЕГЭ к среднему баллу ЕГЭ в 10% школ с худшими результатами

	план	факт
2019	1,6	Рус.яз.- 1,2 Мат.б.- 1,2 Мат.проф.-1,4 =1,26

5. Удельный вес численности учителей и воспитателей ОУ в возрасте до 35 лет в общей численности учителей и воспитателей ОУ

	план	факт
--	------	------

2019	19,5	19,3
------	------	------

6. Доля административно-управленческих и педагогических работников, имеющих первую и высшую квалификационную категорию

	план	факт
2019	71	69,4

7. Доля дошкольных ОО, в которых создана универсальная безбарьерная среда для инклюзивного образования детей-инвалидов, в общем кол-ве ДОО

	план	факт
2019	14	14

8. Доля ОО, в которых создана универсальная безбарьерная среда для инклюзивного образования детей-инвалидов, в общем количестве ОО

	план	факт
2019	14	14,3

Комплексная безопасность

- физическая охрана и КПП (+ - -)
- инженерно-техническая оснащенность (+ + -)
- защита информации (+)
- антитеррористическая защищенность (+)
- противопожарная безопасность (+)
- охрана труда- электробезопасность (-)
- взаимодействие с правоохранительными органами (+)
- финансово-экономическое обеспечение (+)

9. Доля ОО, соответствующих требованиям комплексной безопасности

	план	факт
2019	95	+
2020	100	99

10. Доля обучающихся 1-11 классов ОО, получающих горячее питание (горячие завтраки, обеды, диетическое питание)

	план	факт
2019	97	97

11. Доля детей школьного возраста, **вовлеченных** в программы, проекты, конкурсные мероприятия, направленные на формирование социокультурной компетентности личности, в общем количестве детей данного возраста, проживающих на территории Советского района

	план	факт
2019	59	84,2

12. Доля детей-инвалидов и их семей, получающих психолого-педагогическую и социальную реабилитацию и комплексное сопровождение

	план	факт
2019	12	80,3

13. Доля детей-инвалидов в возрасте от 1,5 до 7 лет, охваченных дошкольным образованием, от общей численности детей-инвалидов такого возраста

	план	факт
2019	36,4	46,1

14. Удельный вес численности детей-инвалидов, обучающихся по программам общего образования **на дому** с использованием дистанционных технологий, в общей численности детей-инвалидов, которым показана такая форма обучения

	план	факт
2019	49	100

15. Доля детей-инвалидов в возрасте от 5 до 18 лет, получающих дополнительное образование, в общей численности детей-инвалидов

	план	факт
2019	6	31

16. Удельный вес численности руководителей МОУ, ДОУ, дообразования, прошедших в течение 3 последних лет повышение квалификации или профессиональную переподготовку, в общей численности руководителей школ, д/с и учреждений дообразования

	план	факт
2019	89	94

17. Доля выпускников 11 классов, получивших документ государственного образца о среднем общем образовании

	план	факт
2019	99	100

18. Доля выпускников 9 классов, получивших документ государственного образца об основном общем образовании

	план	факт
2019	99	99,6

19. Доля выпускников 9 и 11 кл. ОУ, поступивших на обучение по программам начального и среднего профессионального образования

	план	факт
2019	28	48,3

20. Удельный вес детей-сирот и детей, оставшихся без попечения родителей, переданных на воспитание в семьи, от общей численности детей-сирот и детей, оставшихся без попечения родителей, выявленных в муниципальном районе

	план	факт
2019	55	88%

21. Отношение средней заработной платы педработников ОО к среднемесячной начисленной заработной плате наемных работников в организациях, у индивидуальных предпринимателей и физических лиц (среднемесячному доходу от трудовой деятельности) по РМЭ

	план	факт
2019	88	Дорожная карта выполнена

22. Отношение средней заработной платы педработников 4дошкольных ОО к среднемесячной заработной плате в сфере общего образования по РМЭ

	план	факт
2019	89	Дорожная карта выполнена

**Подпрограмма " Обеспечение реализации муниципальной программы
"Развитие образования в Советском муниципальном районе" на 2014-2025
годы**

1.Количество проведенных мероприятий регионального и муниципального уровня по распространению результатов Муниципальной программ

	план	факт
2019	1	1+1

Работа по информированию населения в районе складывается из следующих основных блоков:

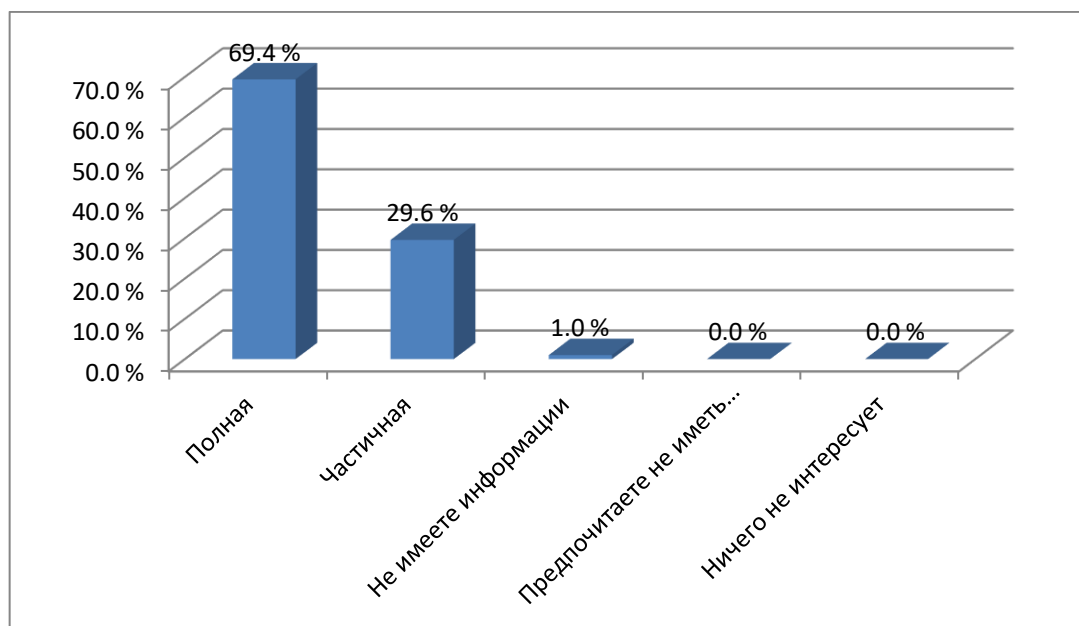
- непосредственные контакты педагогов ОО с родителями;
- работа «горячих линий»;
- работа с районными средствам массовой информации;

- развитие сети информационных стендов и информационных зон;
- интерактивные формы работы с жителями через Интернет;
- анализ письменных обращений граждан.

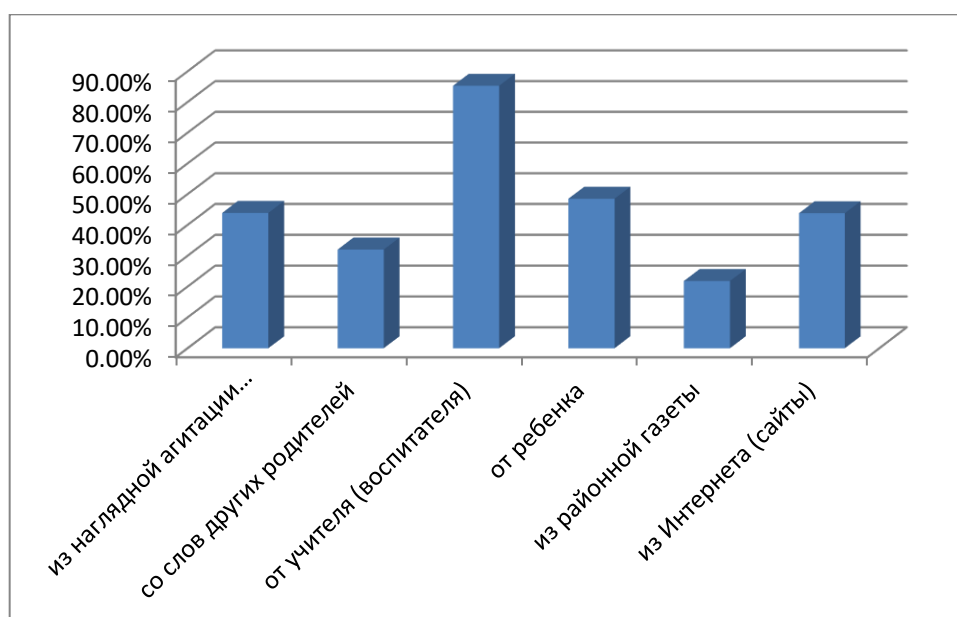
В течение февраля месяца было проведено электронное анкетирование родителей образовательных учреждений об информированности о жизнедеятельности школ, детских садов. В электронном анкетировании приняло участие 882 человека:

Итоги опроса:

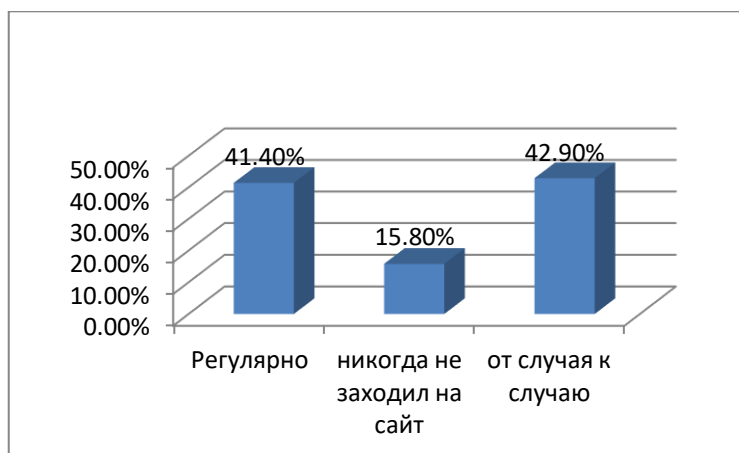
Ваша осведомленность о работе учреждений образования (детские сады, школы, дополнительное образование)



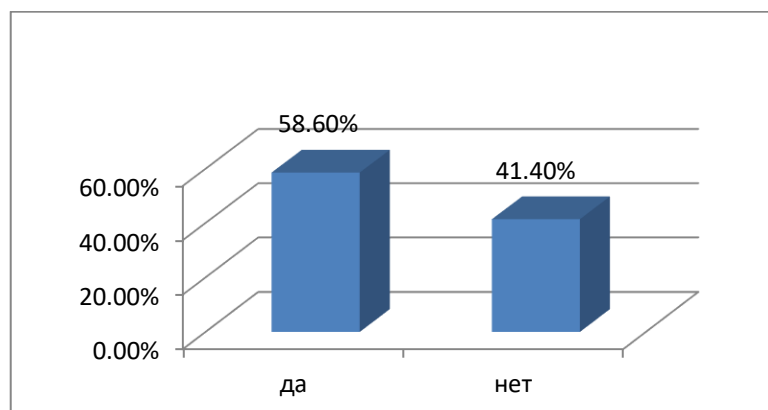
Информацию о школе (детском саде) Вы приобретаете:



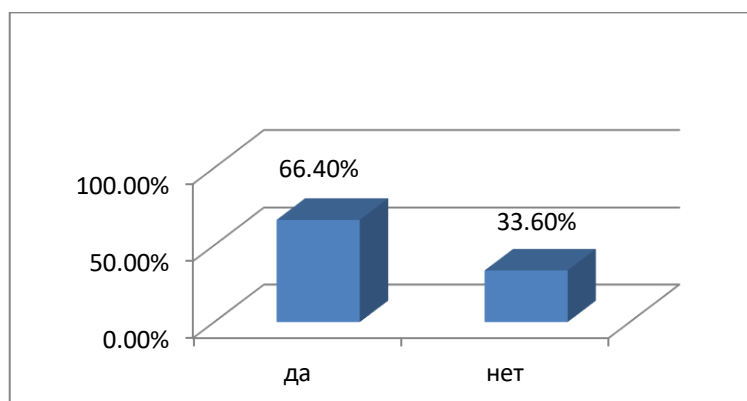
Как часто заглядываете на сайт школы (детского сада)?



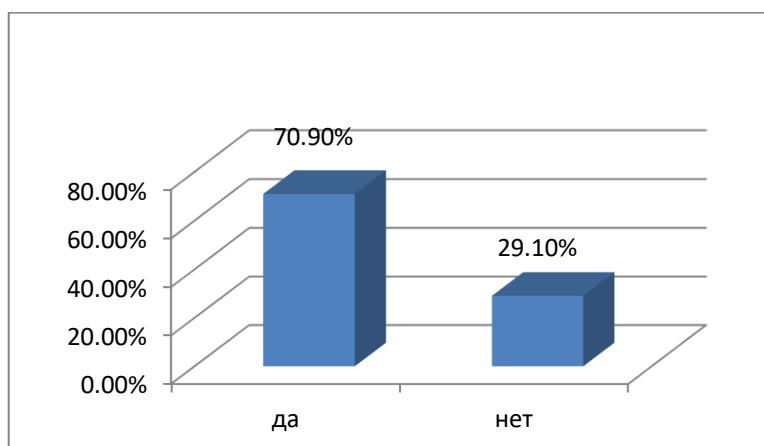
Доводилось ли вам заходить на сайт отдела образования



Приходилось ли вам узнавать новости об учреждениях образования, размещенные на сайте районной газеты «Вестник района»?



Лично вы принимаете участие в проведении каких-либо мероприятий в школе (детском саду, ДДТ, спортшколе)



2. Уровень информированности населения о реализации мероприятий по развитию сферы образования в рамках Муниципальной программы

	план	факт
2019	8	99% из опрошенных

3. Доля ОУ, имеющих лицензию на осуществление образовательной деятельности

	план	факт
2019	100	100

4. Доля общеобразовательных учреждений (основное и среднее общее образование), имеющих государственную аккредитацию

	план	факт
2019	100	100

5. Количество выданных предписаний по результатам плановых проверок в сфере образования

	план	факт
2019	94	100

6. Доля детей в возрасте 7-18 лет, охваченных организованными формами отдыха, оздоровления и занятости детей в каникулярный период, от общей численности детей в возрасте 7-18 лет.

	план	факт
2019	83	91

Подпрограмма "Молодежная политика и вовлечение молодежи в социальную практику"

1. Охват детей в возрасте 5-18 лет программами дополнительного образования (удельный вес численности детей, получающих услуги дополнительного образования, в общей численности детей в возрасте 5-18 лет

	план	факт
2019	86	89

2. Удельный вес численности молодых людей в возрасте от 14 до 30 лет, принимающих участие в добровольческой (волонтерской) деятельности

	план	факт
2019	29	77

3. Удельный вес численности молодых людей в возрасте от 14 до 30 лет, участвующих в мероприятиях по патриотическому воспитанию

	план	факт
2019	85	95

4. Доля обучающихся в ОО всех типов, принимающих участие в конкурсных мероприятиях, направленных на повышение уровня знаний истории и культуры России, республики, своего муниципального образования в общей численности обучающихся

	план	факт
2019	28	34,8

6. Количество детских и молодежных общественных объединений и организаций

	план	факт
2019	5	4

7. Количество образовательных учреждений, участвующих в реализации федеральных молодежных проектов

	план	факт
2019	4	0

8. Доля общеобразовательных организаций, над которыми шефствуют воинские части

	план	факт
2019	25	25

**Итоги за 2019 год: из 35 параметров (целевых показателей) не выполнены 5.
На 85,7% муниципальная программа выполнена.**