




МИНИСТЕРСТВО ПРОСВЕЩЕНИЯ РОССИЙСКОЙ ФЕДЕРАЦИИ

Министерство образования и науки Республики Марий Эл

**Отдел образования и по делам молодёжи администрации Сернурского
муниципального района**

МОУ «Лажъяльская СОШ»

РАССМОТРЕНО	СОГЛАСОВАНО	УТВЕРЖДЕНО
На заседании методического объединения учителей начальных классов  /Вшивцева Л.А./ Протокол №1 от 28.08.2023г.	Заместитель директора по ВР  /Еруткина Э.А./ Протокол №2 от 28.08.2023г.	 Директор школы  /Веткина Л.А./ Приказ №78 от 28.08.2023г.

**Рабочая программа внеурочной деятельности
«Математика для увлеченных» (1-4 классы)**

Срок реализации программы -1 год

Составитель: Вшивцева Л.А.

Лажъял 2023

ПОЯСНИТЕЛЬНАЯ ЗАПИСКА

Рабочая программа внеурочной деятельности «**Математика для увлеченных**» составлена в соответствии с требованиями Федерального государственного образовательного стандарта начального общего образования.

Реализация задачи воспитания любознательного, активно познающего мир младшего школьника, обучение решению математических задач творческого и поискового характера будут проходить более успешно, если урочная деятельность дополнится внеурочной работой. В этом может помочь курс «Занимательная математика», расширяющий математический кругозор и эрудицию учащихся, способствующий формированию познавательных универсальных учебных действий.

Курс «Занимательная математика» предназначен для развития математических способностей учащихся, для формирования элементов логической и алгоритмической грамотности, коммуникативных умений младших школьников с применением коллективных форм организации занятий и использованием современных средств обучения. Создание на занятиях ситуаций активного поиска, предоставление возможности сделать собственное «открытие», знакомство с оригинальными путями рассуждений, овладение элементарными навыками исследовательской деятельности позволят обучающимся реализовать свои возможности, приобрести уверенность в своих силах.

ЦЕЛЬ: развивать математический образ мышления, внимание, память, творческое воображение, наблюдательность, последовательность рассуждений и их доказательность.

ЗАДАЧИ:

- расширять кругозор учащихся в различных областях элементарной математики;
- расширять математические знания в области чисел;
- содействовать умелому использованию символики;
- правильно применять математическую терминологию;
- развивать умения отвлекаться от всех качественных сторон и явлений, сосредоточивая внимание на количественных сторонах;
- уметь делать доступные выводы и обобщения, обосновывать собственные мысли,
- развивать краткости речи.

Основные методы	Приёмы	Основные виды деятельности учащихся
1.Словесный метод: - Рассказ (специфика деятельности учёных математиков), беседа, обсуждение (информационных источников, готовых сборников); - Словесные оценки (работы на уроке, тренировочные изачетные работы).	Анализ и синтез Сравнение Классификация Аналогия Обобщение	- решение занимательных задач; - оформление математических газет; - знакомство с научно-популярной литературой, связанной с математикой; - проектная деятельность; - самостоятельная работа;
2. Метод наглядности: Наглядные пособия и иллюстрации		- работа в парах, в группах; - творческие работы;
3.Практический метод: Тренировочные упражнения; практические работы.		
4.Объяснительно-иллюстративный: Сообщение готовой информации.		
5.Частично-поисковый метод: Выполнение частичных заданий для достижения главной цели.		

ФОРМА ОРГАНИЗАЦИИ ЗАНЯТИЙ

Математические (логические, игры и задачи, упражнения, графические задачи, развлечения - загадки, задачи-шутки, ребусы, головоломки, дидактически игры и упражнения (геометрический материал), конкурсы и др.

Преобладающая форма – **групповая.**

ПЛАНИРУЕМЫЕ РЕЗУЛЬТАТЫ ОСВОЕНИЯ КУРСА

Личностные результаты:

- развитие любознательности, сообразительности при выполнении разнообразных заданий проблемного и эвристического характера;
- развитие внимательности, настойчивости, целеустремленности, умения преодолевать трудности – качества весьма важных в практической деятельности любого человека;
- воспитание чувства справедливости, ответственности;
- развитие самостоятельности суждений, независимости и нестандартности мышления.

Метапредметные результаты:

- Сравнивать разные приемы действий, выбирать удобные способы для выполнения конкретного задания.
- Моделировать в процессе совместного обсуждения алгоритм решения числового кроссворда; использовать его в ходе самостоятельной работы.
- Применять изученные способы учебной работы и приёмы вычислений для работы с числовыми головоломками.
- Анализировать правила игры.
- Действовать в соответствии с заданными правилами.
- Включаться в групповую работу.
- Участвовать в обсуждении проблемных вопросов, высказывать собственное мнение и аргументировать его.
- Выполнять пробное учебное действие, фиксировать индивидуальное затруднение в пробном действии.
- Аргументировать свою позицию в коммуникации, учитывать разные мнения, использовать критерии для обоснования своего суждения.
- Сопоставлять полученный результат с заданным условием.
- Контролировать свою деятельность: обнаруживать и исправлять ошибки.
- Анализировать текст задачи: ориентироваться в тексте, выделять условие и вопрос, данные и искомые числа (величины).
- Искать и выбирать необходимую информацию, содержащуюся в тексте задачи, на рисунке или в таблице, для ответа на заданные вопросы.
- Моделировать ситуацию, описанную в тексте задачи.
- Использовать соответствующие знаково-символические средства для моделирования ситуации.
- Конструировать последовательность «шагов» (алгоритм) решения

задачи.

- Объяснять (обосновывать) выполняемые и выполненные действия.
- Воспроизводить способ решения задачи.
- Сопоставлять полученный результат с заданным условием.
- Анализировать предложенные варианты решения задачи, выбирать из них верные.
- Выбрать наиболее эффективный способ решения задачи.
- Оценивать предъявленное готовое решение задачи (верно, неверно).
- Участвовать в учебном диалоге, оценивать процесс поиска и результат решения задачи.
- Конструировать несложные задачи.
- Ориентироваться в понятиях «влево», «вправо», «вверх», «вниз».
- Ориентироваться на точку начала движения, на числа и стрелки $1 \rightarrow$ $1 \downarrow$ и др., указывающие направление движения.
- Проводить линии по заданному маршруту (алгоритму).
- Выделять фигуру заданной формы на сложном чертеже.
- Анализировать расположение деталей (танов, треугольников, уголков, спичек) исходной конструкции.
- Составлять фигуры из частей. Определять место заданной детали в конструкции.
- Выявлять закономерности в расположении деталей; составлять детали в соответствии с заданным контуром конструкции.
- Сопоставлять полученный (промежуточный, итоговый) результат с заданным условием.
- Объяснять выбор деталей или способа действия при заданном условии.
- Анализировать предложенные возможные варианты верного решения.
- Моделировать объёмные фигуры из различных материалов (провода, пластилин и др.) и из развёрток.
- Осуществлять развернутые действия контроля и самоконтроля: сравнивать построенную конструкцию с образцом.

В результате освоения программы курса «Занимательная математика» формируются следующие **универсальные учебные действия**, соответствующие требованиям ФГОС НОО: **Регулятивные УУД:**

- определять и формулировать цель деятельности с помощью

- учителя;
- учиться высказывать своё предположение (версию) на основе работы с материалом;
 - учиться работать по предложенному учителем плану

Познавательные УУД:

- находить ответы на вопросы в тексте, иллюстрациях;
- делать выводы в результате совместной работы класса и учителя;
- преобразовывать информацию из одной формы в другую: подробно пересказывать небольшие тексты.

Коммуникативные УУД:

- оформлять свои мысли в устной и письменной форме (на уровне предложения или небольшого текста);
- слушать и понимать речь других; пользоваться приёмами слушания: фиксировать тему(заголовок), ключевые слова;
- выразительно читать и пересказывать текст;
- договариваться с одноклассниками совместно с учителем о правилах поведения и общения оценки и самооценки и следовать им;
- учиться работать в паре, группе; выполнять различные роли (лидера, исполнителя).

СОДЕРЖАНИЕ УЧЕБНОГО КУРСА

Числа. Арифметические действия. Величины.

Числа от 1 до 1000. Сложение и вычитание чисел в пределах 1000. Числа-великаны (миллион и др.). Числовой палиндром: число, которое читается одинаково слева направо и справа налево. Поиск и чтение слов, связанных с математикой (в таблице, ходом шахматного коня и др.). Занимательные задания с римскими цифрами. Время. Единицы времени. Масса. Единицы массы. Литр.

Мир занимательных задач.

Анализ и оценка готовых решений задачи, выбор верных решений. Задачи на доказательство, например, найти цифровое значение букв в условной записи: СМЕХ + ГРОМ = ГРЕМИ и др. Обоснование выполняемых и выполненных действий.

Решение олимпиадных задач международного конкурса «Кенгуру». Воспроизведение способа решения задачи. Выбор наиболее эффективных способов решения.

Геометрическая мозаика.

Объёмные фигуры: цилиндр, конус, пирамида, шар, куб. Моделирование из проволоки. Создание объёмных фигур из развёрток: цилиндр, призма шестиугольная, призма треугольная, куб, конус, четырёхугольная пирамида, октаэдр, параллелепипед, усечённый конус, усечённая пирамида, пятиугольная пирамида, икосаэдр (по выбору учащихся).

ТЕМАТИЧЕСКОЕ ПЛАНИРОВАНИЕ

№ урока	Темы занятий	Число часов	Дата
1	Интеллектуальная разминка	1	
2	Числа-великаны	1	
3	Мир занимательных задач	1	
4	Кто что увидит?	1	
5	Римские цифры	1	
6	Числовые головоломки	1	
7	Секреты задач	1	
8	В царстве смекалки	1	
9	Математический марафон	1	
10-11	«Спичечный» конструктор	2	
12	Выбери маршрут	1	
13	Интеллектуальная разминка	1	
14	Математические фокусы	1	
15-17	Занимательное моделирование	3	
18	Математическая копилка	1	
19	Какие слова спрятаны в таблице?	1	
20	«Математика — наш друг!»	1	
21	Решай, отгадывай, считай	1	
22-23	В царстве смекалки	2	
24	Числовые головоломки	1	
25-26	Мир занимательных задач	2	
27	Математические фокусы	1	
28-29	Интеллектуальная разминка	2	
30	Блиц-турнир по решению задач	1	
31	Математическая копилка	1	
32	Геометрические фигуры вокруг нас	1	
33	Математический лабиринт	1	
34	Математический праздник	1	
Итого: 34 ч			

ТЕМАТИЧЕСКОЕ ПЛАНИРОВАНИЕ С ОПРЕДЕЛЕНИЕМ ОСНОВНЫХ ВИДОВ ДЕЯТЕЛЬНОСТИ

№/№	Темы занятий	Содержание занятий	Сроки провед.
1	Интеллектуальная разминка	Решение олимпиадных задач международного конкурса «Кенгуру».	
2	Числа-великаны	Как велик миллион? Что такое гугол?	
3	Мир занимательных задач	Задачи со многими возможными решениями. Задачи с недостающими данными, с избыточным составом условия. Задачи на доказательство: найти цифровое значение букв в условной записи: СМЕХ + ГРОМ = ГРЕМИ и др.	
4	Кто что увидит?	Задачи и задания на развитие пространственных представлений.	
5	Римские цифры	Занимательные задания с римскими цифрами.	
6	Числовые головоломки	Решение и составление ребусов, содержащих числа. Заполнение числового кроссворда (судоку, какуро).	
7	Секреты задач	Задачи в стихах повышенной сложности: «Начнём с хвоста», «Сколько лет?» и др. (Н. Разговоров).	
8	В царстве смекалки	Сбор информации и выпуск математической газеты (работа в группах)	
9	Математический марафон	Решение задач международного конкурса «Кенгуру».	
10-11	«Спичечный» конструктор	Построение конструкции по заданному образцу. Перекладывание нескольких спичек в соответствии с условиями. Проверка выполненной работы.	
12	Выбери маршрут	Единица длины километр. Составление карты путешествия: на определённом транспорте по выбранному маршруту. Определяем расстояния между городами и сёлами.	
13	Интеллектуальная разминка	Работа в «центрах» деятельности: конструкторы, электронные математические игры (работа на компьютере), математические головоломки, занимательные задачи.	
14	Математические фокусы	«Открой» способ быстрого поиска суммы. Как сложить несколько последовательных чисел натурального ряда? Например, $6 + 7 + 8 + 9 +$	

		10; 12 + 13 + 14 + 15 + 16 и др.	
15-17	Занимательное моделирование	Объёмные фигуры: цилиндр, конус, пирамида, шар, куб. Набор «Геометрические тела». Моделирование из проволоки. Создание объёмных фигур из развёрток: цилиндр, призма шестиугольная, призматреугольная, куб, конус, четырёхугольная пирамида, октаэдр, параллелепипед, усечённый конус, усечённая пирамида, пятиугольная пирамида, икосаэдр (по выбору учащихся).	
18	Математическая копилка	Составление сборника числового материала, взятого из жизни (газеты, детские журналы), для составления задач.	
19	Какие слова спрятаны в таблице?	Поиск в таблице (9 9) слов, связанных с математикой.	
20	«Математика — наш друг!»	Задачи, решаемые перебором различных вариантов. «Открытые» задачи издания (придумайте вопросы и ответьте на них). Задачи и задания по проверке готовых решений, в том числе неверных.	
21	Решай, отгадывай, считай	Не переставляя числа 1, 2, 3, 4, 5, соединить их знаками действий так, чтобы в ответе получилось 0, 10, 20, 30, 40, 50, 60, 70, 80, 100. Две рядомстоящие цифры можно считать за одно число. Там, где необходимо, можно использовать скобки.	
22-23	В царстве смекалки	Сбор информации и выпуск математической газеты (работа в группах).	
24	Числовые головоломки	Решение и составление ребусов, содержащих числа. Заполнение числового кроссворда (судоку, какуро).	
25-26	Мир занимательных задач	Задачи со многими возможными решениями. Запись решения в виде таблицы. Задачи с недостающими данными, с избыточным составом условия. Задачи на доказательство: найти цифровое значение букв в условной записи.	
27	Математические фокусы	Отгадывание задуманных чисел: «Отгадай задуманное число», «Отгадай	

		число и месяц рождения» и др.	
28	Интеллектуальная разминка	Работа в «центрах» деятельности: конструкторы, электронные математические игры (работа на компьютере), математические головоломки, занимательные задачи.	
29	Блиц-турнир по решению задач	Решение логических, нестандартных задач. Решение задач, имеющих несколько решений.	
30	Математическая копилка	Математика в спорте. Создание сборника числового материала для составления задач	
31	Геометрические фигуры вокруг нас	Поиск квадратов в прямоугольнике 25 см (на клетчатой части листа). Какая пара быстрее составит (и зарисует) геометрическую фигуру?	
32	Математический лабиринт	Интеллектуальный марафон. Подготовка к международному конкурсу «Кенгуру».	
33-34	Математический праздник	Задачи-шутки. Занимательные вопросы и задачи-смекалки. Задачи в стихах. Игра «Задумай число».	
Итого: 34 часа			

Используемая литература

1. Агаркова Н. В. Нескучная математика. 1 – 4 классы. Занимательная математика. Волгоград: «Учитель», 2007.
2. Агафонова И. Учимся думать. Занимательные логические задачи, тесты и упражнения для детей 8 – 11 лет. С. – Пб, 1996
3. Асарина Е. Ю., Фрид М. Е. Секреты квадрата и кубика. М.: «Контекст», 1995.
4. Белякова О. И. Занятия математического кружка. 3 – 4 классы. – Волгоград: Учитель, 2008.
5. Гороховская Г.Г. Решение нестандартных задач — средство развития логического мышления младших школьников // Начальная школа. — 2009. — № 7.
6. Гурин Ю.В., Жакова О.В. Большая книга игр и развлечений. — СПб. : Кристалл; М. : ОНИКС, 2000.
7. Зубков Л.Б. Игры с числами и словами. — СПб. :Кристалл, 2001.
8. Игры со спичками: Задачи и развлечения / сост. А.Т. Улицкий, Л.А. Улицкий. — Минск : Фирма «Вуал», 1993.

9. Лавриненко Т. А. Задания развивающего характера по математике. Саратов: «Лицей», 2002.
10. Лавлинскова Е.Ю. Методика работы с задачами повышенной трудности. — М., 2006.
11. Симановский А. Э. Развитие творческого мышления детей. М.: Академкнига/Учебник, 2002.
12. Сухин И. Г. Занимательные материалы. М.: «Вако», 2004
13. Сухин И.Г. 800 новых логических и математических головоломок. — СПб. : Союз, 2001.
14. Сухин И.Г. Судоку и суперсудоку на шестнадцати клетках для детей. — М. : АСТ, 2006.
15. Труднев В.П. Внеклассная работа по математике в начальной школе : пособие для учителей. — М. : Просвещение, 1975.
16. Узорова О. В., Нефёдова Е. А. «Вся математика с контрольными вопросами и великолепными игровыми задачами. 1 – 4 классы. М.2004
17. Шкляров Т. В. Как научить вашего ребёнка решать задачи. М.: «Грамотей», 2004.
18. Методика работы с задачами повышенной трудности в начальной школе. М.: «Панорама», 2006.
19. «Начальная школа» Ежемесячный научно-методический журнал.

Печатные пособия

2. Таблицы для начальной школы. Математика: в 6 сериях. Математика вокруг нас: методические рекомендации / Е.Э. Кочурова, А.С. Аниютин, С.И. Разуваева, К.М. Тихомирова. — М. : ВАРСОН, 2010.

3. Игры и другие пособия

1. Кубики (игральные) с точками или цифрами.
2. Комплекты карточек с числами:
 - 1) 0, 1, 2, 3, 4, ... , 9 (10);
 - 2) 10, 20, 30, 40, ... , 90;
 - 3) 100, 200, 300, 400, ... , 900.
3. «Математический веер» с цифрами и знаками.
4. Игра «Русское лото» (числа от 1 до 100).
5. Игра «Математическое домино» (все случаи таблицы умножения).
6. Математический набор «Карточки-считалочки» (сорбонки) для закрепления таблицы умножения и деления. Карточки двусторонние: на одной стороне — задание, на другой — ответ.
7. Часовой циферблат с подвижными стрелками.

8. Набор «Геометрические тела».
10. Математические настольные игры: математические пирамиды «Сложение в пределах 10; 20; 100», «Вычитание в пределах 10; 20; 100», «Умножение», «Деление» и др.
9. Палитра — основа с цветными фишками и комплект заданий к палитре по темам «Сложение и вычитание до 10; до 100; до 1000», «Умножение и деление» и др.

Интернет-ресурсы

1. <http://www.vneuroka.ru/mathematics.php> — образовательные проекты портала «Вне урока»:
Математика. Математический мир.
2. <http://konkurs-kenguru.ru> — российская страница международного математического конкурса «Кенгуру».
3. <http://4stupeni.ru/stady> — клуб учителей начальной школы. 4 ступени.
4. <http://www.develop-kinder.com> — «Сократ» — развивающие игры и конкурсы.
5. <http://puzzle-ru.blogspot.com> — головоломки, загадки, задачи и задачки, фокусы, ребусы.
6. <http://uchitel.edu54.ru/node/16047?page=1> — игры, презентации в начальной школе.
7. <http://ru.wikipedia.org/w/index>. - энциклопедия
8. <http://school-collection.edu.ru/catalog/pupil/?subject=25> — единая коллекция цифровых образовательных ресурсов