

Приложение № 1
к Порядку составления и утверждения плана
финансово-хозяйственной деятельности
государственных учреждений, находящихся
в ведении Министерства культуры, печати и
по делам национальностей Республики
Марий Эл, утвержденному приказом
Министерства кул



ФОРМА

УТВЕРЖАЮ
Руководитель

(наименование должности лица,
утверждающего документ)
Л.В. Яндмирова

(подпись) (расшифровка подписи)

" 30 " марта 20 18 г.

**План
финансово-хозяйственной деятельности
на 20 18 год и плановый период 2018-2019**

" 30 " марта 20 18 г.

		КОДЫ	
Форма по КФД			
Дата		30.03.2018	
Наименование государственного учреждения (подразделения)	МОУ "Сернурская средняя общеобразовательная школа №2 имени Н.А. Заболоцкого"	по ОКПО	54681108
ИНН/КПП	1212001985/121201001		
Единица измерения: руб.		по ОКЕИ	383
Наименование органа, осуществляющего функции и полномочия учредителя	МУ "Отдел образования и по делам молодежи администрации МО "Сернурский район"		
Адрес фактического местонахождения государственного учреждения (подразделения)	425450, Республика Марий Эл, Сернурский район, п. Сернур, ул. Казанская, д. 11		

Сведения о деятельности государственного учреждения

- Цели деятельности Учреждения (Подразделения) в соответствии с федеральными законами, иными нормативными правовыми актами и уставом Учреждения (положением о Подразделении).
Обеспечение условий для эффективной реализации и освоения обучающимися основной образовательной программы начального общего, основного общего, среднего (полного) общего образования, в том числе условий для индивидуального развития всех обучающихся, одаренных детей и детей с ограниченными возможностями
- Виды деятельности Учреждения (Подразделения), относящиеся к его основным видам деятельности в соответствии с уставом Учреждения (положением о Подразделении).
Начальное общее образование, основное общее образование, среднее (полное) общее образование.
- Перечень услуг (работ), относящихся в соответствии с уставом (положением о Подразделении) к основным видам деятельности Учреждения (Подразделения), предоставление которых для физических и юридических лиц осуществляется в том числе за плату.
Образовательные и развивающие, оздоровительные мероприятия.
- Общая балансовая стоимость недвижимого государственного имущества на дату составления Плана (в разрезе стоимости имущества, закрепленного собственником имущества за Учреждением (Подразделением) на праве оперативного управления; приобретенного Учреждением)
- Общая балансовая стоимость движимого государственного имущества на дату составления Плана, в том числе балансовая стоимость особо ценного движимого имущества.

1. Показатели финансового состояния Учреждения (Подразделения)
на 30 марта 20 18 г.

№ п/п	Наименование показателя	Сумма, тыс. руб.
1	2	3
	I. Нефинансовые активы, всего:	14323762,75
	из них:	
	1.1. Общая балансовая стоимость недвижимого государственного имущества, всего	
	в том числе:	
	1.1.1. Стоимость имущества, закрепленного собственником имущества за государственным учреждением на праве оперативного управления	
	1.1.2. Стоимость имущества, приобретенного государственным учреждением (Подразделением) за счет выделенных собственником имущества учреждения средств	
	1.1.3. Стоимость имущества, приобретенного государственным учреждением (Подразделением) за счет доходов, полученных от платной и иной приносящей доход деятельности	
	1.1.4. Остаточная стоимость недвижимого государственного имущества	
	1.2. Общая балансовая стоимость движимого государственного имущества, всего	14323762,75
	в том числе:	
	1.2.1. Общая балансовая стоимость особо ценного движимого имущества	0
	1.2.2. Остаточная стоимость особо ценного движимого имущества	1355323,54
	II. Финансовые активы, всего	515896,03
	из них:	
	2.1. Денежные средства учреждения, всего	328206,32
	в том числе:	
	2.1.1. Денежные средства учреждения на счетах	328206,32
	2.2. Денежные средства учреждения, размещенные на депозиты в кредитной организации	
	2.3. Иные финансовые инструменты	
	2.4. Дебиторская задолженность по доходам, полученным за счет средств федерального бюджета, всего:	
	2.5. Дебиторская задолженность по доходам от платной и иной приносящей доход деятельности, всего:	187689,71
	2.6. Дебиторская задолженность по выданным авансам, полученным за счет средств федерального бюджета, всего:	
	2.7. Дебиторская задолженность по выданным авансам за счет доходов, полученных от платной и иной приносящей доход деятельности, всего:	
	III. Обязательства, всего	6004272,99
	из них:	
	3.1. Долговые обязательства	
	3.2. Кредиторская задолженность:	6004272,99
	в том числе:	
	3.2.1. Просроченная кредиторская задолженность	
	3.3. Кредиторская задолженность по расчетам с поставщиками и подрядчиками за счет средств федерального бюджета, всего:	
	3.4. Кредиторская задолженность по расчетам с поставщиками и подрядчиками за счет доходов, полученных от платной и иной приносящей доход деятельности, всего:	

II. Показатели по поступлениям и выплатам Учреждения (Подразделения)
на 30 марта 20 18 г.

Наименование показателя	Код строки	Код по бюджетной классификации Российской Федерации	Объем финансового обеспечения, руб. (с точностью до двух знаков после запятой - 0,00)								
			всего	в том числе:						Поступления от оказания услуг (выполнения работ) на платной основе и от иной приносящей доход деятельности	
				Субсидия на финансовое обеспечение выполнения государственного задания	Субсидия, предоставляемые в соответствии с абзацем вторым пункта 1 статьи 78 1 Бюджетного кодекса Российской Федерации	Субсидии на осуществление капитальных вложений	Средства обязательного пенсионного страхования	всего	из них гранты		
1	2	3	4	5	6	7	8	9	10		
Поступления от доходов, всего	100	X	37675595,66	31058634,66	2803651,00				3813310,00		
в том числе доходы от собственности	110			X	X	X	X			X	
из них:	X										
1.	111										
2.	112										
Доходы от оказания услуг, работ	120	130	31058634,66	31058634,66	X	X					
в том числе:	X										
1.	121										
2.	122										
Доходы от штрафов, пеней, иных сумм принудительного изъятия	130			X	X	X	X			X	
Безвозмездные поступления от наднациональных организаций, правительств иностранных государств, международных финансовых организаций	140			X	X	X	X			X	
Иные субсидии, предоставленные из бюджета	150	180	2803651,00	X	2803651,00		X	X	X	X	
Прочие доходы	160	180	3813310,00	X	X	X	X	3813310,00			
Доходы от операций с активами	180	X		X	X	X	X			X	
в том числе:	X										
1.	181										
2.	182										
Выплаты по расходам, всего	200	X	38003801,98	31058634,66	2803651,00				4141516,32		
в том числе на выплаты персоналу, всего:	210		27821500,00	24729600,00	2635900,00				456000,00		
из них: оплата труда и начисления на выплаты по оплате труда	211		25185600,00	24729600,00		0,00	0,00		456000,00		
из них:	X										
Заработная плата	212	111	19343600,00	18993600,00					350000,00		
Начисления на выплаты по оплате труда	213	119	5842000,00	5736000,00					106000,00		
Прочие выплаты	214	112	2635900,00		2635900,00						
Социальные и иные выплаты населению, всего	220										
из них:	X		0,00								
1.	221		0,00								
2.	222		0,00								
Уплата налогов, сборов и иных платежей, всего	230	851	355100,00	355100,00							
из них:	X		0,00								
1.	231		0,00								
2.	232		0,00								
Безвозмездные перечисления организациям	240		0,00								

Прочие расходы (кроме расходов на закупку товаров, работ, услуг)	250	244	3685516,32					3685516,32	
Расходы на закупку товаров, работ, услуг, всего	260	X	6141685,66	5973934,66	167751,00				
в том числе:	X		0,00						
Услуги связи	261	244	182800,00	182800,00					
Транспортные услуги	262		0,00						
Коммунальные услуги	263	244	3337434,66	3307434,66				30000,00	
Арендная плата за пользование имуществом	264		0,00						
из них:	X		0,00						
Арендная плата за пользование недвижимым имуществом	265		0,00						
Арендная плата за пользование движимым имуществом	266		0,00						
Работы, услуги по содержанию имущества	267	244	175400,00	160400,00				15000,00	
из них:	X		0,00						
Работы, услуги по содержанию движимого имущества	268		0,00						
Работы, услуги по содержанию недвижимого имущества	269		0,00						
Поступление финансовых активов, всего:	300	X	0,00						
из них:	X		0,00						
Увеличение остатков средств	310		0,00						
Увеличение стоимости ценных бумаг, кроме акций и иных форм участия в капитале	311		0,00						
Увеличение стоимости акций и иных форм участия в капитале	312		0,00						
Прочие поступления	320	244	5496717,00	2016200,00	168207,00			3312310,00	
в том числе поступления нефинансовых активов, всего	321		5496717,00	2016200,00	168207,00	0,00	0,00	3312310,00	
из них:	X		0,00						
Увеличение стоимости основных средств	322	244	27200,00	27200,00					
Увеличение стоимости нематериальных активов	323		0,00						
Увеличение стоимости неприпроизводственных активов	324		0,00						
Увеличение стоимости материальных запасов	325	244	5469517,00	1989000,00	168207,00			3312310,00	
Выбытие финансовых активов, всего	400		0,00						
Из них: уменьшение остатков средств	410		0,00						
Прочие выбытия	420		0,00						
из них:	X		0,00						
1.	421		0,00						
2.	422		0,00						
Остаток средств на начало года	500	X	328206,32					328206,32	
Остаток средств на конец года	600	X							

III. Показатели выплат по расходам на закупку товаров, работ, услуг Учреждения (Подразделения)
на 30 марта 20 18 г.

Наименование показателя	Код строки	Год начала закупки	Сумма выплат по расходам на закупку товаров, работ и услуг, руб. (с точностью до двух знаков после запятой - 0,00)									
			всего на закупки			в том числе:						
						в соответствии с Федеральным законом от 5 апреля 2013 г. № 44-ФЗ "О контрактной системе в сфере закупок товаров, работ, услуг для обеспечения государственных и муниципальных нужд"			в соответствии с Федеральным законом от 18 июля 2011 г. № 223-ФЗ "О закупках товаров, работ, услуг отдельными видами юридических лиц"			
			на 20 18 г. очередной финансовый год	на 20 19 г. 1-ый год планового периода	на 20 20 г. 2-ой год планового периода	на 20 18 г. очередной финансовый год	на 20 19 г. 1-ый год планового периода	на 20 20 г. 2-ой год планового периода	на 20 18 г. очередной финансовый год	на 20 19 г. 1-ый год планового периода	на 20 20 г. 2-ой год планового периода	
1	2	3	4	5	6	7	8	9	10	11	12	
Выплаты по расходам на закупку товаров, работ, услуг всего:	0001	X	6141685,66			6141685,66						
В том числе: на оплату контрактов, заключенных до начала очередного финансового года:	1001	X	6141685,66			6141685,66						
из них:	X											
1.	1002											
2.	1003											
На закупку товаров, работ, услуг по году начала закупки:	2001		6141685,66			6141685,66						
из них:	X											
1.	2002											
2.	2003											


III. Сведения о средствах, поступающих во временное распоряжение Учреждения (Подразделения)
на 30 марта 20 18 г.
(очередной финансовый год)


Наименование показателя	Код строки	Сумма (руб. с точностью до двух знаков после запятой - 0,00)
1	2	3
Остаток средств на начало года	010	
Остаток средств на конец года	020	
Поступление	030	
Выбытие	040	


IV. Справочная информация

Наименование показателя	Код строки	Сумма (тыс. руб.)
1	2	3
Объем публичных обязательств, всего:	010	0
Объем бюджетных инвестиций (в части переданных полномочий государственного заказчика в соответствии с Бюджетным кодексом Российской Федерации), всего:	020	0
Объем средств, поступивших во временное распоряжение, всего:	030	0

Руководитель государственного учреждения (подразделения) (уполномоченное лицо)  (подпись) А.П.Конаков (расшифровка подписи)

Заместитель руководителя государственного учреждения (подразделения) по финансовым вопросам  (подпись) (расшифровка подписи)

Главный бухгалтер государственного учреждения (подразделения)  (подпись) Л.И.Милютина (расшифровка подписи)

Исполнитель  (подпись) О.В.Окунева (расшифровка подписи)

Тел. 9-70-84

" 30 " марта 20 18 г.