

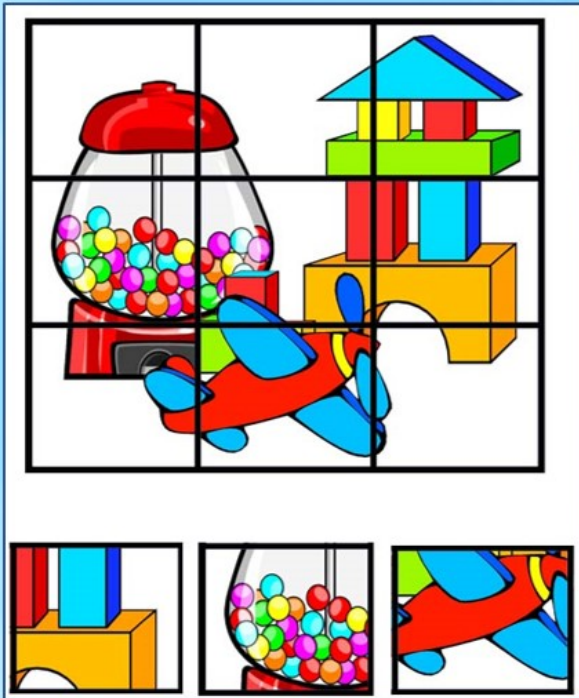
# «Развиваемся, играя»

Советы от дефектолога

## Развитие зрительного восприятия

Игра «Зашумленные изображения»

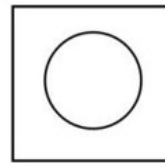
- Что ты видишь на картинке?



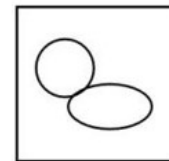
## Развитие памяти

Игра «Найди фрагмент»


- Покажи на рисунке фрагменты изображения.



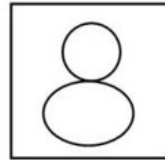
Мячик  
(тарелка, колесо)




Кошка  
(утенок, собачка)



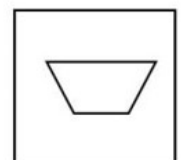
Кукла  
(человек, космонавт)



Неваляшка  
(матрешка, снеговик)



Вагончик  
(машина, паровоз)



Мисочка  
(формочка, ванночка)

## Развитие воображения

Игра «На что это похоже?»




## Развитие речи

Игра «Составь рассказ по картинке»

## Развитие мышления

Игра «Четвертый лишний»



Автор: Ганеева Е.Г., дефектолог