

«СОГЛАСОВАНО»

Руководитель отдела образования и по  
делам молодежи администрации  
муниципального образования «Оршанский  
муниципальный район»

  
С.Н. Мотовилова/  
«12» декабря 2018 г.



«УТВЕРЖДАЮ»

Заведующий муниципального дошкольного  
образовательного учреждения «Оршанский  
детский сад «Родничок»

  
Д.В. Федоткина  
«12» декабря 2018 г.



«СОГЛАСОВАНО»

Начальник ОГИБДД МО МВД России  
«Медведевский»

  
«12» декабря 2018 г.



# ПАСПОРТ

муниципального дошкольного  
образовательного учреждения

«Оршанский детский сад «Родничок»

Оршанского района Республики Марий Эл

по обеспечению безопасности дорожного движения

2018 г.

## **СОДЕРЖАНИЕ:**

1. Общие сведения
2. Информация о маршрутах движения учащихся
3. План-схемы
  - 3.1. План-схема района расположения МДОУ «Оршанский детский сад «Родничок»
  - 3.2. План-схема организации дорожного движения в непосредственной близости от МДОУ «Оршанский детский сад «Родничок».
  - 3.3. План-схема путей движения транспортных средств к местам разгрузки/погрузки по территории образовательного учреждения
4. План мероприятий по приведению существующей организации дорожного движения в районе образовательного учреждения к организации движения, соответствующей нормативным техническим документам, действующим в области дорожного движения

Приложения

## 1. Общие сведения

### Муниципальное дошкольное образовательное учреждение «Оршанский детский сад «Родничок»

**Юридический/фактический адрес:** Республика Марий Эл, Оршанский район, пгт. Оршанка, ул. Палантая, д.4

Руководитель образовательной организации: (заведующий)

Ефремова Екатерина Владимировна  
т. 8(836)4123597

Старший воспитатель:

Васенева Ирина Валентиновна  
т. 8(836)4123597

Ответственный работник за мероприятия по профилактике детского травматизма

Васенева Ирина Валентиновна  
т. 8(836)4123597

Ответственные от Госавтоинспекции  
Инспектор по пропаганде БДД  
ОГИБДД МО МВД России  
«Медведевский»

Хорошавина Лариса Сергеевна  
т.89877249234

Количество воспитанников – 169 человек

Наличие уголка по БДД (место расположения): 1 этаж фойе учреждения (приложение №1).

Наличие кабинета по ОБДД (место расположения, характеристика): нет

Наличие транспортной площадки (автогородка): нет.

Работа по предупреждению ДДТТ в воспитательных планах воспитателей: занятия, игровая деятельность (приложение № 2).

Наличие автобуса: нет.

В каких группах проводятся занятия по БДД: дошкольных.

### **Телефоны оперативных служб:**

Министерство образования и науки РМЭ	45-22-37
Отдел образования и по делам молодёжи Оршанского муниципального района	8(836)4123152
ОГИБДД МО МВД России «Медведевский»	58-35-78
Дежурная часть ОП № 7 п. Оршанка	8(836)4123351

## 2. Информация о маршрутах движения учащихся

В соответствии с приказом Отдела образования и по делам молодежи администрации МО «Оршанский муниципальный район» от 15 февраля 2018 г. № 47 "О закреплении территории за муниципальными образовательными учреждениями, реализующими основную общеобразовательную программу дошкольного образования муниципального образования «Оршанский муниципальный район» за муниципальным дошкольным образовательным учреждением «Оршанский детский сад «Родничок» закреплена пгт. Оршанка.

Расположение МДОУ «Оршанский детский сад «Родничок» и место жительства воспитанников позволяет выделить 5 основных пеших маршрута передвижения родителей с детьми из дома в ДОУ и обратно:

**Маршрут №1:** проходит по тротуару улицы Советская от дома № 82 по четной стороне, в сторону улицы Палантая, у дома № 106 по ул. Советская дети поворачивают направо на улицу Палантая и далее двигаются по тротуару парка в сторону детского сада. Основную часть улицы занимает частная застройка, по данному маршруту передвигаются 6,4 % детей, воспитывающихся в детском саду. Данная улица имеет тротуары с обеих сторон улицы. В темное время суток улица имеет искусственное освещение. Движение детей по маршруту №1 не предусматривает пересечение с проезжей частью дороги.

**Маршрут №2:** проходит по улице Гагарина (четная сторона улицы), данная улица имеет тротуары с обеих сторон, в темное время суток улица освещается. Родители с детьми двигаются по тротуару ул. Гагарина, четная сторона улицы, в сторону улицы Пограничная и у дома № 32 по пешеходному переходу переходят ул. Пограничная и далее по тротуару парка в сторону детского сада. По данному маршруту передвигаются 5,7 % детей, воспитывающихся в детском саду.

**Маршрут №3:** проходит по улице Гагарина (нечетная сторона) от дома № 11а, и от дворовых территорий улиц Строителей. Дети двигаются по тротуару ул. Гагарина вдоль жилых домов в сторону улицы Пограничная, далее воспитанники переходят улицу Пограничная по пешеходному переходу и идут по тротуару парка улицы Палантая в сторону детского сада. По данному маршруту передвигаются 73,5 % детей, воспитывающихся в детском саду.

**Маршрут №4:** проходит по тротуарам улицы Советская от дома № 133. Данная улица имеет тротуар с обеих сторон. В темное время суток имеет искусственное освещение. Дети, движущиеся по нечетной стороне улицы Советская, переходят данную улицу по пешеходному переходу у дома № 106, далее воспитанники двигаются по тротуару парка ул. Палантая в сторону детского сада. По данному маршруту передвигается 3,6 % детей.

**Маршрут №5:** проходит по улице Палантая (четная сторона улицы) от дома № 35 .

Дети движутся по тротуару в сторону улицы Стахановская, далее переходят улицу Стахановская и идут по тротуару между зданиями ООО «Сателлит» и

магазина «Добрый» в сторону улицы Советская. Переходят улицу Советская по пешеходному переходу у дома № 106 и по тротуару улицы Палантая в сторону детского сада. По данному маршруту передвигается 4,8 % детей.

Маршрут №5 включает опасную зону:

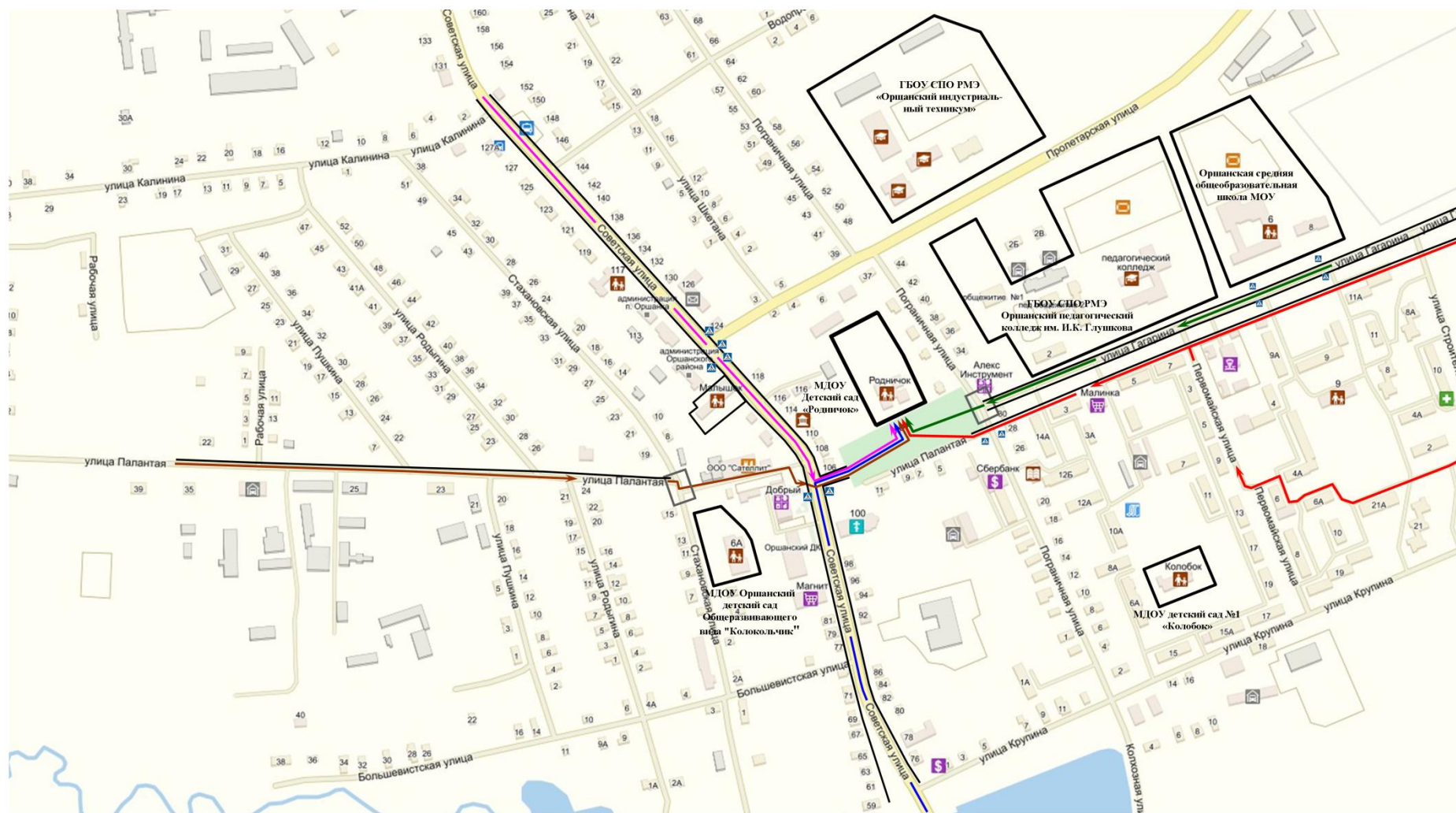
- участок пересечения улиц Стахановская – Палантая (отсутствует пешеходный переход).

Кроме того, 6% воспитанников добираются до детского сада с использованием личного автотранспорта. Высадка детей осуществляется на асфальтированной площадке у здания «Сбербанк» по ул. Пограничная. Заезд автотранспорта на территорию детского сада не осуществляется.

Маршрут движения транспортных средств, осуществляющих разгрузку/погрузку грузов не пересекается с движением воспитанников по территории детского сада, так как погрузка/разгрузка грузов осуществляется в утреннее и вечернее время до прибытия и убытия детей, и во время тихого часа.

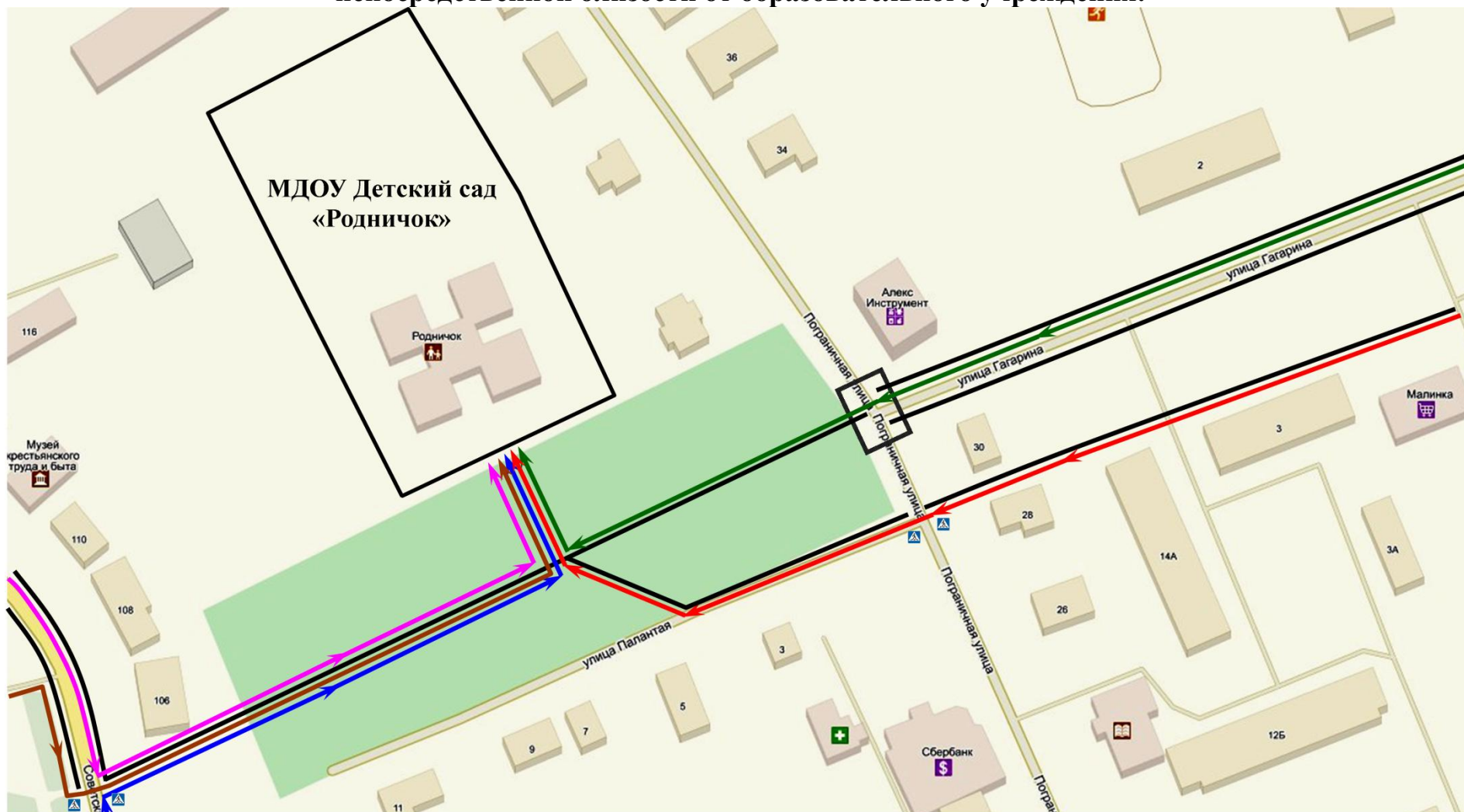
### 3. ПЛАН-СХЕМЫ.








#### 3.1. План-схема района расположения образовательного учреждения



Условные обозначения: - Опасные зоны - Движение воспитанников по маршруту №1 - Движение воспитанников по маршруту №2  
 - Движение учащихся по маршруту №3 - Движение учащихся по маршруту №4  
 - Движение воспитанников по маршруту №5 - Тротуар

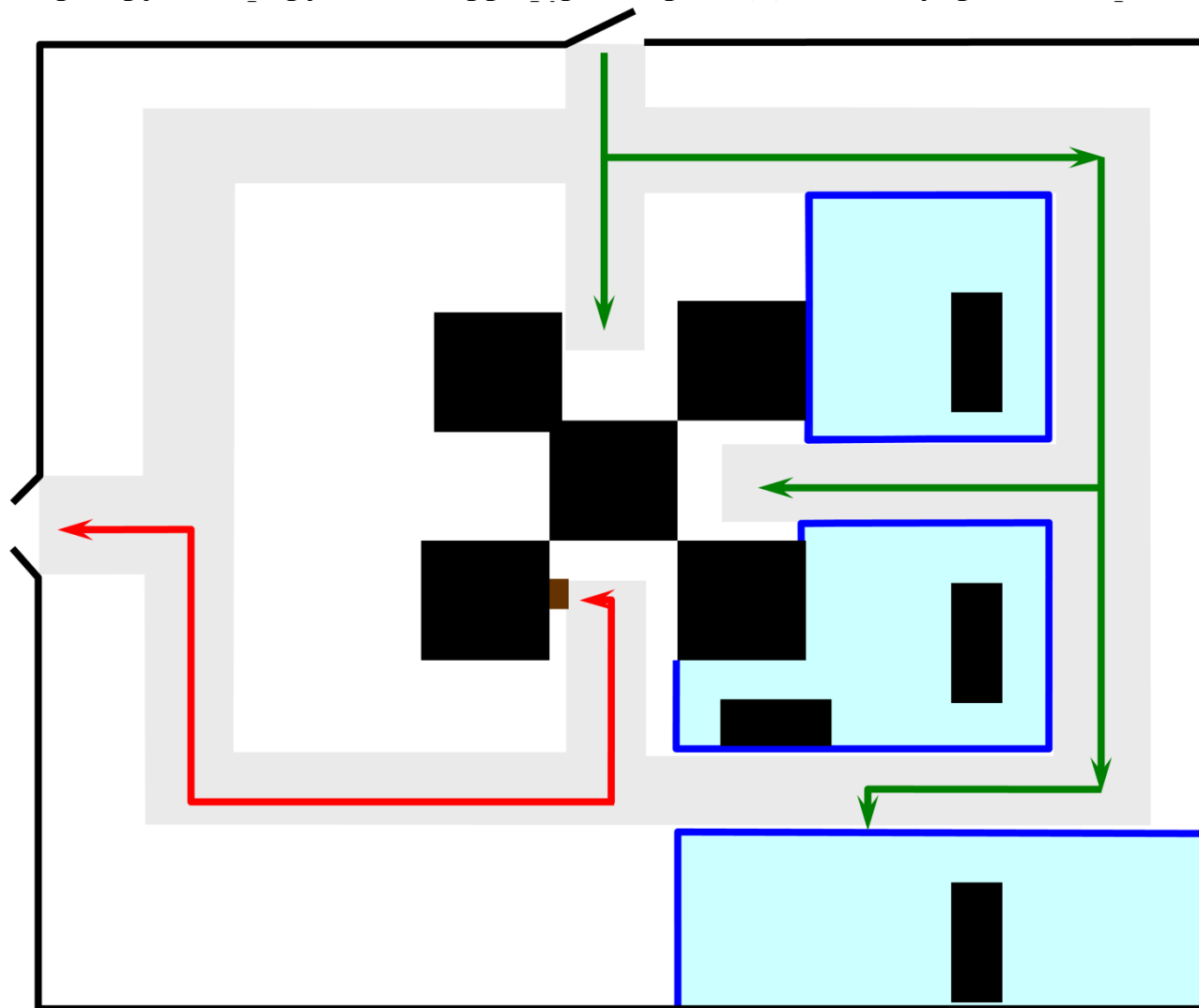
### 3.2. План-схема организации дорожного движения в непосредственной близости от образовательного учреждения.







Условные обозначения:  - Опасные зоны  - Движение воспитанников по маршруту №1  - Движение воспитанников по маршруту №2  
 - Движение воспитанников по маршруту №3  - Движение воспитанников по маршруту №4  
 - Движение воспитанников по маршруту №5  - Тротуар



### 3.3. План-схема путей движения транспортных средств к местам разгрузки /погрузки по территории образовательного учреждения.



Условные обозначения:  - маршрут движения детей по территории ДООУ  - Детские площадки  
 - Движение транспортных средств к месту погрузки—разгрузки  - Место разгрузки погрузки

#### **4. План мероприятий по приведению существующей организации дорожного движения в районе образовательного учреждения к организации движения, соответствующей нормативным техническим документам, действующим в области дорожного движения.**

В целях приведения существующей схемы организации дорожного движения в соответствии с требованиями нормативно-правовых актов в области организации дорожного движения на маршрутах движения детей в образовательные учреждения, необходимо выполнить следующие мероприятия:

1. Обустройство пешеходного перехода, обозначенного дорожными знаками и горизонтальной дорожной разметкой через улицу Стахановская на пересечение улиц Стахановская и Палантая.

Исполнитель: администрация МО «Оршанский муниципальный район»

Срок исполнения: 2 квартал 2019 года

Расположение уголка дорожной безопасности в образовательной организации



**Приложение 2**

**План работы образовательной организации по профилактике ДДТТ на 2018 – 2019 учебный год**

№ п/п	Месяц	Название мероприятия					Ответственный	
		Организованная образовательная деятельность	Целевые прогулки, экскурсии	Дидактические игры	Подвижные игры	Сюжетно-ролевые игры, развлечения		Художественная литература
<b>Месячник безопасности с 20.08.18 по 20.09.18</b>								
1	Старшая группа «Капелька»	Беседа «Пора, не пора – не ходи со двора» Беседа «О полосатой зебре и дорожном знаке» Рисование «Что о правилах узнал, то в рисунке и нарисовал» Беседа «Катание на велосипеде, самокате на улице»	Прогулка «Правила для пешеходов» Наблюдение за транспортом	«Угадай знак» «Разрезные картинки»	«Красный, желтый, зеленый»	«Шоферы»	Отрывок из книги М.Сегала и Е Ильина «Машины на нашей улице» С.Прокофьев «Красный свет – дороги нет» А Дорохов «Перекресток»	Чурикова И.А.
2	Подготовительная группа «А» «Фонтанчик» И подготовительная группа «Б» «Росинка»	Беседа «Знай и выполняй правила уличного движения» Беседа «Улица поселка» Беседа «Опасные участки на пешеходной части улицы»	Прогулка «Остановка пассажирского транспорта» Целевая прогулка «Наблюдение за работой сотрудника ДПС»	«Говорящие знаки» «Собери знак» «Лишний знак»	«Ездит, летает, плавает» «Пятый лишний»	«Шоферы» «ДПС»	А Дорохов «Держись правой стороны» Г. Юрмин «Учу дорожную азбуку» С.Прокофьев «Веселый самокат»	Мерзлякова Н.А. Смирнова Л.Ю.
3.	Мастер – класс для воспитателей «Как использовать кейс - метод при обучении детей старшего дошкольного возраста ПДД»						Васенева И.В.	
<b>Неделя «Правила дорожного движения» 28.01.19 – 31.01.19</b>								

4.	Старшая группа «Капелька»	Беседа «Игры во дворе» Рисование «Машины нашего поселка» Коллективная аппликация «машины едут по улице»	Прогулка к автобусной остановке Прогулка к пешеходному переходу	«Четвертый – лишний» «Чем отличаются перекрестки»	«Бегите ко мне» «Эстафета автомобилей», «Команда регулировщика»	С-р игра «Гараж» С-р игра «Автосервис»	Чтение стихотворения «Светофор», «Шагая осторожно» С.Михалков	Чурикова И.А.
5.	Подготовительная группа «А» «Фонтанчик» И подготовительная группа «Б» «Росинка»	Беседа «Путешествие в прошлое светофора» Лепка «Полицейский на посту»	Целевая прогулка «Дороги и перекрестки» Прогулка «Наблюдение за движением машин и работой водителя»	Трудные выражи «Собери знак», «Кто первый заметит?»	«Знаки на дорогах»	С-р игра «Регулировщик» С-р игра «Автосервис»	Б.Житков «Что я видел» С.Михалков «Скверная история»	Мерзлякова Н.А. Смирнова Л.Ю.
6	Спортивное развлечение для детей старшего дошкольного возраста по ПДД «Движение без опасности»							Васенева И.В.
<b>Родительские собрания</b>								
1.	«Профилактика дорожно-транспортного травматизма в семье»							Васенева И.В.
2.	«Я и мой ребенок на улице»							Васенева И.В.
3.	«Азбука дорожного движения»							Васенева И.В.
4.	«Азбука безопасности дорожного движения для детей и взрослых»							Васенева И.В.
5.	«Транспорт и человек – участники дорожного движения»							Васенева И.В.
6.	Правила дорожного движения							Васенева И.В.