

«СОГЛАСОВАНО»

И.о. руководителя МУ «Отдел образования
и по делам молодежи администрации
муниципального образования

«Оршанский муниципальный район»

/Москвина Н.С./

« 20 » Оршанский 2020 г.

«СОГЛАСОВАНО»

Начальник ОГИБДД МО МВД России

«Медведевский»

/Гизе Д.В./

« 25 » Медведевский 2020 г.

«УТВЕРЖДАЮ»

Директор МУДО

«ЦДТ им. Г.С. Чесноковой»

Васенева Е.Г./

2020 г.



ПАСПОРТ

муниципального учреждения дополнительного
образования «Центр детского творчества
имени Галины Степановны Чесноковой»
Оршанского района Республики Марий Эл
по обеспечению безопасности дорожного движения

2020 г.

Содержание

1. Общие сведения
2. Информация о пеших маршрутах движения детей
 - 2.1 План-схема района расположения образовательного учреждения маршруты движения детей в образовательные организации.
 - 2.2 План-схема организации дорожного движения в непосредственной близости от образовательного учреждения

Приложения

Приложение № 1. Расположение уголка дорожной безопасности в образовательной организации

Приложение № 2. План работы образовательной организации МУДО «ЦДТ им. Г.С. Чесноковой» по профилактике детского дорожно-транспортного травматизма.

1. ОБЩИЕ СВЕДЕНИЯ

Наименование: Муниципальное учреждение дополнительного образования «Центр детского творчества имени Галины Степановны Чесноковой», МУДО «ЦДТ им. Г.С. Чесноковой»

Тип ОУ: организация дополнительного образования

Адрес ОУ: 425250, Республика Марий Эл, Оршанский район, поселок городского типа Оршанка, улица Советская, дом 107

Руководитель: Васенева Елена Геннадьевна

Заместитель руководителя ДОО по безопасности: методист по УВР Ганичева Надежда Федоровна

Руководитель и ответственный работник дорожно-эксплуатационной организации, осуществляющей содержание УДС: администрация МО «Оршанский муниципальный район»

Ответственные от Госавтоинспекции: инспектор по пропаганде БДД ОГИБДД МО МВД России «Медведевский»: Хорошавина Лариса Сергеевна, т. 89877249234

Количество обучающихся ОУ - 495 детей

Наличие уголка по БД (место расположения): информация по БДД содержится в уголке по охране труда

Работа по предупреждению ДДТТ в воспитательных планах педагогов дополнительного образования (количество часов): 10 часов за учебный год

В каких группа проводятся беседы, инструктаж по БДД: все группы

Телефоны:

Министерство образования и науки РМЭ 8 (8364) 45-22-37

МУ «Отдел образования и по делам молодёжи» администрации МО «Оршанский муниципальный район» 8 (83641) 2-31-52

ОГИБДД МО МВД России «Медведевский» 8 (8364) 58-35-78

Дежурная часть ОП № 7 п. Оршанка 8 (83641) 2-33-51

II. Информация о маршрутах движения обучающихся

Расположение ЦДТ позволяет выделить 4 основных маршрута для передвижения детей:

Маршрут №1: проходит от детского сада «Колокольчик» по ул. Палантая до ул. Советской и по ул. Советской продолжает движение до места назначения.

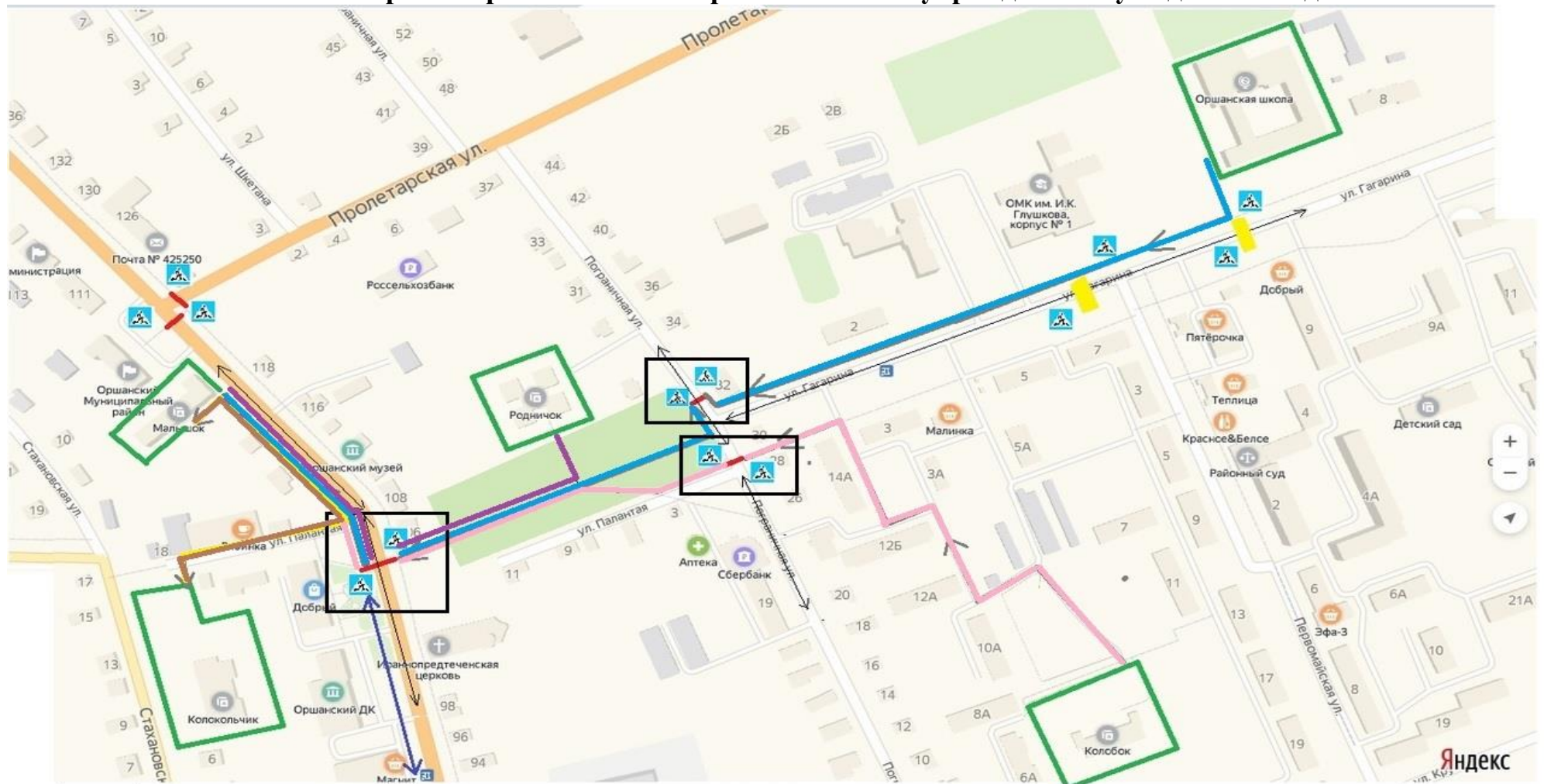
Маршрут №2 проходит от Оршанской средней школы по пешеходной дорожке улицы Гагарина пересекает ул. Пограничную через пешеходный переход, далее двигается по парку до пересечения с ул. Советской через пешеходный переход и достигает места назначения










Маршрут №3 проходит от детского сада «Колобок». Дети двигаются по дворовой территории от ул. Первомайской в сторону ул. Пограничной где пересекают пешеходный переход и продолжают движение по ул. Палантая далее двигается по парку до пересечения с ул. Советской через пешеходный переход и достигает места назначения

Маршрут №4 проходит от детского сада «Родничок» по ул. Палантая далее двигается по парку до пересечения с ул. Советской через пешеходный переход и достигает места назначения

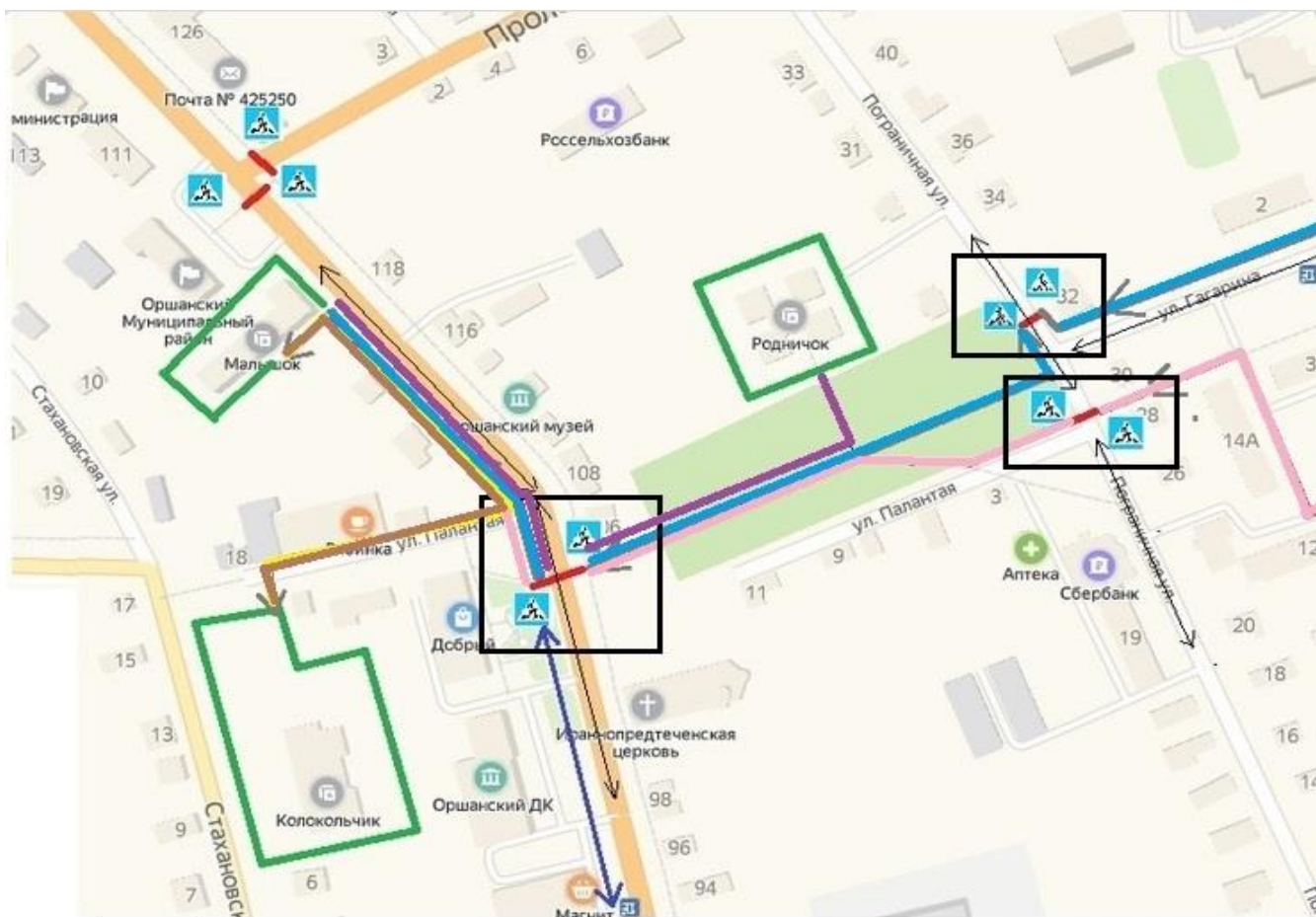
2. ПЛАН-СХЕМЫ










2.1. План-схема района расположения образовательного учреждения. Пути движения детей



-  Опасные зоны
-  Движение учащихся по маршруту №1
-  Движение учащихся по маршруту №2
-  Движение учащихся по маршруту №3
-  Движение учащихся по маршруту №4
-  Направление движения детей от остановок маршрутных транспортных средств
-  Пешеходный переход
-  Границы образовательных учреждений
-  Искусственная неровность

2.2. План-схема организации дорожного движения в непосредственной близости от образовательного учреждения



-  Опасные зоны
-  Движение учащихся по маршруту №1
-  Движение учащихся по маршруту №2
-  Движение учащихся по маршруту №3
-  Движение учащихся по маршруту №4
-  Направление движения детей от остановок маршрутных транспортных средств
-  Пешеходный переход
-  Границы образовательных учреждений
-  Искусственная неровность

3. ПРИЛОЖЕНИЯ

Приложение № 1

УГОЛОК БЕЗОПАСНОСТИ ДОРОЖНОГО ДВИЖЕНИЯ

План-схема организации дорожного движения в непосредственной близости от образовательных учреждений

Ограничение скорости
 Движение разрешено по маршруту №1
 Движение разрешено по маршруту №2
 Движение разрешено по маршруту №3
 Движение разрешено по маршруту №4
 Направление движения полос отстоящих транспортных средств
 Пешеходный переход
 Границы образовательных учреждений
 Источники информации

ПРАВИЛА ДОРОЖНОГО ДВИЖЕНИЯ ДЛЯ ВЕЛОСИПЕДИСТА

Как вести себя на дороге ПРАВИЛА ДЛЯ ВЕЛОСИПЕДИСТА

ПРИОРИТЕТ ДВИЖЕНИЯ НА ВЕЛОСИПЕДЕ:

1. Велосипедист
2. Велосипедист
3. Правая сторона дороги
1. Обгоняя

- Проверь исправность всех частей велосипеда
- Не садись на руль и велосипедное сиденье
- При повороте подавайте сигнал
- Подаривайте место только правой стороны дороги
- Соблюдайте требования дорожных знаков в светофорах
- Всегда соблюдайте дистанцию

ОБЯЗАННОСТИ ПЕШЕХОДА

Переходи только на выделенном переходе и на зеленый свет светофора

При движении по тротуару придерживайтесь правой стороны

Переходи дорогу, не разговаривая по телефону или с товарищами

Не ходи по проезжей части!

ПАМЯТКА ЮНОГО ПЕШЕХОДА

ВЕЛЫЕ ПЕШЕКОД ЧИТЬ ЧИТЬ, ЧТО ПУТЕМ ПРОВЕРИТЬ ПУТЬ

ЕСЛИ ПЕШЕКОД СПЕШИТ, НЕ СДЕЛАЙ ПУТЬ ШИРШЕ!

В ЛЕВЫЙ СВЕТ ПУТЬ НЕ ЭТО ДВИЖИТЬ ПУТЬ ШИРШЕ!

Я - ПАССАЖИР

ЕСЛИ ТЫ ПАССАЖИР ЛЕГКОВОГО АВТОМОБИЛЯ:

- ПРЯСНУСЬ РЕМЕНЬ БЕЗОПАСНОСТИ!
- НЕ САДИСЬ НА КОЛЕНИ И ВЗРОСЛЫМ!
- НЕ СИДИ ЗА СПИНОЙ ВОДИТЕЛЯ МЕЖДУ СПИНАМИ ПЕРЕДНИХ СИДЕНИЙ!
- НЕ ОТВЛЕКАЙ ВОДИТЕЛЯ ВО ВРЕМЯ ДВИЖЕНИЯ!

Я - УЧАСТНИК ДОРОЖНОГО ДВИЖЕНИЯ

ЕСЛИ ТЫ ПАССАЖИР ЛЕГКОВОГО АВТОМОБИЛЯ:

- ПРЕЖДЕ, ЧЕМ СЕСТЬ В ОБЩЕСТВЕННЫЙ ТРАНСПОРТ, ПОДОЖДИ ПОКА ВЫЙДУТ ПАССАЖИРЫ!
- ЗАХОДИ В ТРАНСПОРТ ПО ОЧЕРЕДИ - НЕ МЕШАЙ ДРУГИМ
- УСТУПЬ В ТРАНСПОРТЕ МЕСТО ПОЖИЛЫМ ЛЮДЯМ
- ВО ВРЕМЯ ДВИЖЕНИЯ КРЕДНО ДЕРЖИСЬ ЗА ПОРУЧНИ
- НЕ СТОЙ У ДВЕРЕЙ ВО ВРЕМЯ ДВИЖЕНИЯ

ТРАНСПОРТ НА ОСТАНОВКЕ НЕЛЬЗЯ ОБОИДТИ НИ СПЕРЕДИ, НИ СЗАДИ, ДОЖДИСЬ, КАК ОН УЕДЕТ.

Переходи дорогу, не разговаривая по телефону или с товарищами

Переходи улицу, внимательно у проезжей части и попутном движении пешеходов, велосипедистов

Не ходи по проезжей части!

**План работы образовательной организации
МУДО «ЦДТ им. Г.С. Чесноковой»
по профилактике детского дорожно-транспортного травматизма.**

Мероприятие	Срок	Исполнители	Участники
<i>По реализации функции анализа</i>			
Проведение анализа статистики по ДТП с участием детей, причин и условий, способствующих возникновению ДТП	Ежемесячно	Подразделение ГИБДД района	Обучающиеся
Анализ результатов мероприятий по профилактике ДТП	В начале и конце учебного года	Методист по УВР	Педагоги дополнительного образования
Подготовка аналитических справок, отчетов в различные инстанции, администрацию района, отдел образования и т.д. по запросу	По запросу	Методист по УВР	Педагоги дополнительного образования
<i>По реализации функции контроля за обучением детей в воспитательно-образовательном процессе</i>			
Проведение инспектирования образовательного учреждения, совместные проверки наличия включения в план воспитательной деятельности мероприятий по формированию навыков безопасного поведения на улицах и дорогах.	Ежегодно	Территориальное подразделение ГИБДД и орган управления образованием	Обучающиеся
Обследование территории, прилегающей к образовательному учреждению перед проведением массовых мероприятий	В соответствии с Программой деятельности ОУ	Территориальное подразделение ГИБДД и администрации ОУ	Педагоги дополнительного образования
<i>Реализация организационных функций по профилактике ДДТТ</i>			
Приглашение работников территориального подразделения ГИБДД для участия в проведении месячника безопасности «Внимание, дети!»	Сентябрь	Педагог-организатор, методист по УВР	Обучающиеся
Пропаганда знаний о правилах поведения на дороге и безопасности движения	Сентябрь	Педагог-организатор	Обучающиеся

через распространение памяток			
Проведение инструктажа по охране труда при перевозке обучающихся автомобильным транспортом	По мере организации выездов обучающихся	Методист по УВР	Обучающиеся, педагоги дополнительного образования
Проведение информационных бесед по профилактике ДДТТ перед началом каникулярного отдыха детей	Ноябрь, декабрь Март, май	Педагоги дополнительного образования	Обучающиеся
Распространение информации о правилах поведения на дороге и профилактике ДДТТ через размещение информации в уголке детского объединения	Январь	Педагоги дополнительного образования	Обучающиеся
Организация участия обучающихся в творческих конкурсах по профилактике ДДТТ (рисунков, плакатов и др.)	По плану проведения районных и республиканских конкурсов	Педагоги дополнительного образования	Обучающиеся
Выявление обучающихся, нарушителей ПДД и проведение с ними профилактических бесед	В течение учебного года	Инспекторы ГИБДД, педагоги дополнительного образования	Обучающиеся
Проведение профилактических бесед на родительских собраниях о причинах возникновения ДТП с участием детей, об ответственности родителей за нарушения, совершаемые детьми в области дорожного движения	В течение года	Инспекторы ГИБДД, педагоги дополнительного образования	Обучающиеся, родители
Проведение «минутки» по безопасности движения	В течение года	Педагоги дополнительного образования	обучающиеся
<i>Оказание подразделением ГИБДД методической помощи образовательному учреждению</i>			
Оказание методической помощи в подборе информационного материала о ПДД для уголков детских объединений	В течение года	Инспекторы ГИБДД	Обучающиеся
Участие в работе семинаров инструкторов безопасности дорожного движения общеобразовательных учреждений, совместных совещаний заведующих и директоров образовательных учреждений Оршанского района		Инспекторы ГИБДД, директор ОУ	Администрация ОУ

