


МБОУ «Пектубаевская СОШ»

Рассмотрено на педагогическом
совете
Протокол № 1 от «26» 08 2022г.


Шалагина Е.В.
Зам.дир. по УВР



Утверждаю:
Директор МБОУ «Пектубаевская СОШ»

Шалыгина В.А.

РАБОЧАЯ ПРОГРАММА

кружка

«Школьный театр»

**Автор-составитель
рабочей программы:
Рудометкина Л.А.,
учитель русского языка
и литературы**

с. Пектубаево 2022 г.

Пояснительная записка.

Одним из основных направлений современной школы и системы дополнительного образования – усиление воспитывающей функции всего учебно-воспитательного процесса, дальнейшее обновление содержания, форм, методов обучения и воспитания в соответствии с поставленными целями и задачами.

Во все века детское театральное творчество было тесно связано с образованием и передачей культурных традиций в самом широком смысле этого слова. В формах театральной игры дети всегда приобщались к основным культурным ценностям своей страны, малой родины, к ее традициям, верованиям и мировоззрению в целом.

Современный детский и молодёжный любительский театр крайне востребован нашим обществом. Театр помогает ребёнку раскрыться, найти своё место в жизни.

Особенности театрального искусства – массовость, зрелищность, синтетичность – предполагают эстетическое развитие, а также организацию досуга.

Актуальность программы. Театральное искусство имеет незаменимые возможности духовно-нравственного воздействия. Школьник, оказавшийся в позиции актёра-исполнителя, может пройти все этапы художественно-творческого осмысления мира, а это значит – задуматься о том, что и зачем человек говорит и делает.

Театр - искусство коллективное, и творцом в театральном искусстве является не отдельно взятый человек, а коллектив, творческий ансамбль. Поэтому процесс коллективной подготовки дает ребятам возможность не только заявить о себе, но и приобщиться к коллективному делу.

Программа способствует подъему духовно-нравственной культуры и отвечает запросам различных социальных групп нашего общества, обеспечивает совершенствование процесса развития и воспитания детей. Профессиональное самоопределение не является конечным результатом программы, но даёт возможность обучения детей профессиональным навыкам, предоставляет условия для проведения педагогом профориентационной работы.

Полученные знания позволят воспитанникам преодолеть психологическую инертность, позволят развить творческую активность, способность сравнивать, анализировать, планировать.

Программа «Школьный театр» строится на следующих концептуальных принципах:

Принцип успеха Каждый должен чувствовать успех в какой-либо сфере деятельности. Это ведет к формированию позитивной «Я-концепции» и признанию себя как уникальной составляющей окружающего мира.

Принцип динамики. Предоставить возможность активного поиска и освоения объектов интереса, собственного места в творческой деятельности, заниматься тем, что нравится.

Принцип демократии. Добровольная ориентация на получение знаний конкретно выбранной деятельности; обсуждение выбора совместной деятельности в коллективе.

Принцип доступности. Обучение и воспитание строится с учетом возрастных и индивидуальных возможностей подростков, без интеллектуальных, физических и моральных перегрузок.

Принцип наглядности. В учебной деятельности используются разнообразные иллюстрации, аудиокассеты, грамзаписи, интернет-ресурсы.

Принцип систематичности и последовательности. Систематичность и последовательность осуществляется как в проведении занятий, так в самостоятельной работе воспитанников. Этот принцип позволяет за меньшее время добиться больших результатов.

Программа «Школьный театр» включает несколько основных разделов:

1. История театра. Театр как вид искусства.
2. Актерская грамота.
3. Художественное чтение.
4. Сценическое движение.
5. Работа над мини-спектаклями.

Занятия театрального кружка состоят из теоретической и практической частей. Теоретическая часть включает краткие сведения о развитии театрального искусства, цикл познавательных бесед о жизни и творчестве великих мастеров театра, беседы о красоте вокруг нас, профессиональной ориентации школьников. Практическая часть работы направлена на получение навыков актерского мастерства.

1-й год обучения - начальная ступень «Художественное слово» - основная цель этой ступени – выявление и развитие общих исполнительских способностей детей, формирование интереса к актерскому творчеству. В течение первого года ребята получают

первоначальные знания и умения в области театрального искусства, открывают для себя поведение (действие) как основной материал актерского мастерства, закладывается фундамент для углубленного представления о театре как виде искусства.

В первый год обучения ребята больше чтецы, нежели исполнители – актеры. Они учатся через слово выражать мысли автора, поэтому на первой ступени уделяется большое внимание анализу художественного произведения, силе и разных способах воздействия на слушателя словом.

Основной формой работы на первом этапе являются театральные игры и упражнения- импровизации.

2-й год обучения – расширенная ступень «Тропинками творчества» – основная цель – углубленное изучение и овладение актерским мастерством с ориентацией на исполнительскую деятельность. В течение второго года обучения происходит закрепление и расширение знаний, полученных на первом этапе, продолжают совершенствоваться выразительность и яркость поведения в выступлении актера перед зрителем. Формы работы - тренинги, репетиции.

3-й год обучения - допрофессиональная ступень «Мастерство + Вдохновение» – цель ступени – закрепление и развитие стремления к творческой деятельности, полная самостоятельность в работе, педагог выступает в качестве помощника и консультанта. Третий год направлен на усвоение более сложного теоретического материала, ориентацию детей на исполнительскую работу и создания «характера» на сцене. Основной формой работы является постановка мини-спектаклей и репетиции.

Главная цель программы – создать условия для проявления и развития нравственных качеств личности ребят, творческих умений и навыков средствами театрального искусства, организовать досуг ребят путем вовлечения в театральную деятельность.

Задачи программы:

способствовать формированию:

- необходимых представлений о театральном искусстве;
- актерских способностей – умение взаимодействовать с партнером, создавать образ героя, работать над ролью;
- речевой культуры при помощи специальных заданий и упражнений на постановку дыхания, дикции, интонации;

способствовать развитию:

- интереса к специальным знаниям по теории и истории театрального искусства;

- творческой активности через индивидуальное раскрытие способностей каждого;
- эстетического восприятия, художественного вкуса, творческого воображения;

создать условия воспитания:

воспитание эстетического вкуса, исполнительской культуры;

- творческой активности подростка, ценящей в себе и других такие качества, как доброжелательность, трудолюбие, уважение к творчеству других.
- духовно-нравственное и художественно-эстетическое воспитание средствами традиционной народной и мировой культуры.

Условия реализации программы

Количество детей – 12-15 человек. Рекомендуемый возраст детей от 10-17 лет. Выполнение программы рассчитано на 34 учебных часа каждый год (3 года).

Занятия проводятся:

- 1 раз в неделю по 1 часу.

Уровень подготовки детей при приеме в группу следующий:

- дети должны иметь навык беглого чтения текста, основы выразительного чтения;
- должны представлять формы работы актера театра;
- должны знать основы быстрого запоминания, уметь оперировать памятью.

Уровень подготовленности определяется собеседованием и проведением ряда упражнений на выразительность чтения.

Формы подведения итогов и контроля

Для полноценной реализации данной программы используются разные виды контроля:

- текущий – осуществляется посредством наблюдения за деятельностью ребенка в процессе занятий;
- промежуточный – праздники, соревнования, занятия, конкурсы проводимые в школе;
- итоговый – открытые занятия, спектакли, фестивали.

Мероприятия и праздники, проводимые в коллективе, являются промежуточными этапами контроля за развитием каждого ребенка, раскрытием его творческих и духовных устремлений.

Творческие задания, вытекающие из содержания занятия, дают возможность текущего контроля.

Открытые занятия по актерскому мастерству и сценической речи являются одной из форм итогового контроля. Конечным результатом занятий за год, позволяющим контролировать развитие способностей каждого ребенка, является спектакль или театральное представление.

Прогнозируемый результат

По завершении 1 года обучения должны знать:

- особенности театра как вида искусства, иметь представление о видах и жанрах театрального искусства;
- художественное чтение как вид исполнительского искусства;
- основы сценической «лепки» фразы (логика речи).

Должны уметь:

- активизировать свою фантазию;
- «превращаться», преображаться с помощью изменения своего поведения место, время, ситуацию;
- видеть возможность разного поведения в одних и тех же предлагаемых обстоятельствах;
- коллективно выполнять задания;

Содержание занятия-зачета: открытое занятие, включающее: упражнения на память и исполнение текста (короткого), демонстрирующего владение «лепкой» фразы.

По завершении 2 года обучения должны знать:

- о видах театрального искусства, о взаимосвязи театра с другими видами искусства;

Должны уметь:

- пользоваться словесными воздействиями, размещать тело в сценическом пространстве;
- сознательно управлять речеголосовым аппаратом;
- логично и естественно произнести сложную фразу, небольшой отрывок из заданного текста;
- взаимодействовать с партнером, создавать образ героя, работать над ролью.
- сочинять, подготавливать и выполнять этюды;
- анализировать работу свою и товарищей;

Содержание занятия-зачета: спектакль или открытое занятие, включающее упражнения на коллективную согласованность действий и исполнение ребятами работ из своего чтецкого репертуара.

По завершении 3 года обучения воспитанники должны знать:

- О конфликте в драматическом произведении;
- О характере и развитии характера героя в столкновении с другими действующими лицами;

Должны уметь:

- использовать и совершенствовать приобретенные умения при решении исполнительских задач;
- точно соблюдать текст при исполнении;
- культурно воспринимать реакцию зрителей;
- самостоятельно работать над ролью, вносить корректировку в исполнение своей роли от спектакля к спектаклю;

Контроль знаний и умений учащихся проводится в форме отчётного спектакля, тестирования.

Учащиеся **третьего года** обучения участвуют в составлении этюдов, творческих заданий для учащихся 1–2 годов обучения, что также может рассматриваться как одна из форм проведения итогового контроля.

Учащиеся, прошедшие все этапы обучения по данной программе, должны получить общие сведения о театральном искусстве, теоретические знания и практические навыки:

пользования театральными понятиями и терминами: «этюд», «действие», «событие», «конфликт», «образ», «пауза» и т.д.;

- использование полученных практических навыков при работе над внешним обликом героя – гримом, костюмом, прической;
- использование необходимых актерских навыков: свободно взаимодействовать с партнером, действовать в предлагаемых обстоятельствах, импровизировать, сосредотачивать внимание, «включать» эмоциональную память, общаться со зрителем;
- владения необходимыми навыками пластической выразительности и сценической речи;
- активного проявления своих индивидуальных способностей в работе над общим делом – оформлении декораций, записей фонограмм.

А главное, стремиться к постоянному духовному совершенствованию, расширению своего культурного кругозора.

При анализе уровня усвоения программного материала педагог использует *карты достижений обучающихся*, где усвоение программного материала и развитие других качеств ребенка определяются по трем уровням:

- **максимальный** – программный материал усвоен обучающимся полностью, имеет высокие достижения (победитель конкурсов и т.д.);
- **средний** – усвоение программы в полном объеме, при наличии несущественных ошибок; участвует в смотрах конкурсах школьного уровня.
- **минимальный** – усвоение программы в неполном объеме, допускает существенные ошибки в теоретических и практических заданиях; участвует в конкурсах на уровне коллектива.

Программа направлена на социализацию личности учащихся. Использование предложенных образовательных технологий позволит сформировать личность школьника, способную к самообразованию, находящуюся в состоянии саморазвития и готовой к реализации творческого потенциала.

Механизмы отслеживания результатов.

1. Основы театральной культуры

- знакомить детей с театрами родного края;
- знакомить детей с театральной терминологией, с видами театрального искусства, с главными творцами сценического чуда (создателями спектакля);
- познакомить с театральными профессиями, с устройством зрительного зала и сцены;
- воспитывать культуру поведения в театре;
- приобщать детей к миру искусства
- - знать театральную терминологию;
- знать виды театрального искусства;
- знать устройство зрительного зала, сцены, кулис;
- знать правила поведения зрителя, этикет в театре до, во время и после спектакля;

- рефлексия с детьми;
- практическая работа; - педагогическое наблюдение;
- отзывы о спектаклях, экскурсиях.

2. Культура и техника речи

- развивать речевое дыхание и правильную артикуляцию, дикцию на материале скороговорок и стихов;
- пользоваться интонациями, выражающими основные чувства (грусть, радость, удивление, таинственность, восхищение, т.п.); - тренировать три вида выдыхания;
- расширять диапазон и силу звучания голоса;
- учить находить ключевые слова в отдельных предложениях и выделять их голосом;
- учить подбирать рифмы к заданным словам;
- учить строить диалог между героями разных сказок, самостоятельно выбирая партнера;
- развивать умение рассказывать сказку от имени разных героев, сочинять коллективную сказку;
- формировать четкую и грамотную речь
- владеть комплексом артикуляционной и дыхательной гимнастики;

- уметь четко произносить скороговорки в разных темпах, шепотом и беззвучно, с разными интонациями;
- уметь произносить на одном дыхании стихотворное четверостишие;
- уметь менять по заданию педагога высоту и силу звучания голоса;
- уметь пользоваться интонациями, выражающими разнообразные эмоциональные состояния;
- уметь выразительно прочесть наизусть прозаический и стихотворный текст, правильно произнося слова и расставляя логические ударения;
- знать наизусть 15-20 стихотворений русских и зарубежных авторов;
- уметь строить диалог с партнером на заданную тему;
- уметь подобрать рифму к заданному слову

- рефлексия с детьми;
- практическая работа;
- педагогическое наблюдение

3. Театральная игра

- снимать зажатость и скованность;
- развивать зрительное и слуховое внимание, память, наблюдательность, находчивость, фантазию, воображение, образное мышление, способность верить в любую воображаемую ситуацию (превращать и превращаться);
- импровизировать на темы знакомых сказок;
- сочинять этюды по сказкам, на заданную тему
- находить оправдание заданной позе;
- уметь выполнять движения соответственно логике действия персонажей;
- уметь импровизировать;
- уметь сочинить рассказ от имени героя;
- уметь составлять диалог между сказочными героями;
- уметь сочинять этюды по сказкам;
- уметь сочинить индивидуальный или групповой этюд на заданную тему

- рефлексия с детьми;

- практическая работа;
- педагогическое наблюдение

Тематическое планирование первой ступени «Школьный театр»

№ п/п	Темы занятий.	Теория	Практика	Кол-во часов
1	Вводное занятие «Разрешите представиться»	Знакомство с планом занятий. Встреча с руководителем	Анкетирование «Ваши предложения по работе кружка»	1
2	История театра. Театр как вид искусства	Эволюция театра. Современная драматургия. Литературное наследие.	Знакомство с произведениями великих драматургов мира. Упражнения, игры-импровизации, творческие задания.	1
3	Техника речи	Орфоэпия Правила литературного произношения: - произношение гласных звуков произношение согласных звуков	Произношение отдельных звукосочетаний и грамматических форм.	1
4	Анализ литературного материала	Тема, идея, язык произведения	Определение темы, идеи художественных текстов. Подготовка к исполнительскому чтению.	1
5	Основные законы логического прочтения литературного текста	Членение текста. Нахождение ударного слова	Работа над членением фразы, отрывка и цельного текста	1

6	Логическая интонация	Логическая интонация, логическое ударение, логическая перспектива		1
7	Исполнение литературного произведения. Общение чтеца со слушателями.	Понятие о фразе. Естественное построение фразы	Чтение стихов	1
8	Практические занятия. Репетиция исценированного чтения		Работа над образом, создание костюмов, декораций	1
9	Техника речи. Дыхание.	Дыхательная гимнастика.	Упражнения «дыхательной гимнастики» ²	1
10	Техника речи. Голос.	Голос. Правила работы над голосом.	Упражнения на рождение звука: «Бамбук», «Корни», «Тряпичная кукла», Резиновая кукла», «Фонарь», Антенна», «Разноцветный фонтан».	1
11-13	Подготовка к Новому году.		Отбор материала, работа над текстом, образом	3
14	Техника речи. Дикция.	Артикуляционная гимнастика.	Упражнения на звуки.	1
15	Практическое занятие «Исполнение стихотворений о природе, временах года»		Исполнение стихотворений. Литературный час.	1
16	Культура произношения чтеца.	Основные орфоэпические нормы современного русского языка	Работа над культурой произношения.	1
17	Логическая мелодия.	Мелодия фразы		1
18	Как стать ведущим артистом? Этюды, сценки.		Упражнения на ПФД (память физических действий) – действия с	1

			воображаемыми предметами. Игры «Иголка и нитка», «игра с кубиками и мячами», «Угадай профессию».	
19 -20	Колядки. Гадания.	Знакомство с народными традициями, обрядовой поэзией Унинского района.	Приготовить сценарий колядок.	2
21-22	Подготовка к конкурсу чтецов «Живая классика»	Настроение художественного произведения, разнообразие поэтических интонаций, мотивов	Работа над образом, манерой исполнения прозаического отрывка .	2
23	Пятое время года	Настроение художественного произведения, разнообразие поэтических интонаций, мотивов	Работа над правильным произношением и определение основного настроения произведения.	1
24-25	Литературный час «Любовью дорожить умеете»	Настроение художественного произведения, разнообразие поэтических интонаций, мотивов	Работа над образом, манерой исполнения прозаического отрывка	2
27-29	Выбор пьесы. Работа над образом. Репетиция		Упражнения на согласованность коллективных действий. Задания на время: получить тот или иной результат	3
30-32	Постановка пьесы. Премьера.			2
33-34	Анализ спектакля. Итоговое занятие			2
				34 ч.

Методическое обеспечение программы

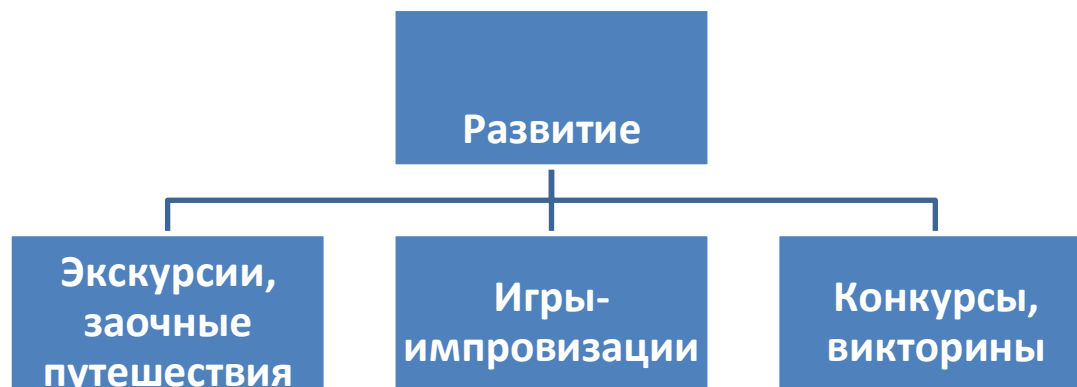
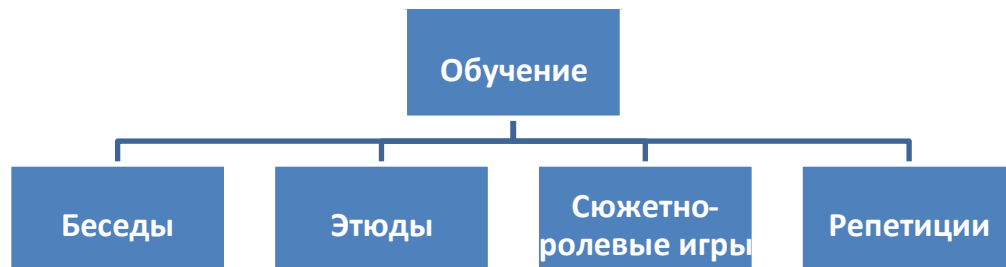
«Школьный театр»

При реализации программы «Школьный театр» используются как традиционные методы обучения, так и инновационные технологии: репродуктивный метод (педагог сам объясняет материал); объяснительно-иллюстративный метод (иллюстрации, демонстрации, в том числе показ видеофильмов); проблемный (педагог помогает в решении проблемы); поисковый (воспитанники сами решают проблему, а педагог делает вывод); эвристический (изложение педагога + творческий поиск обучаемых), методы развивающего обучения, метод взаимообучения, метод временных ограничений, метод полных нагрузок (превращает тренинг в цепь целесообразных, вытекающих одно из другого упражнений), метод ступенчатого повышения нагрузок (предполагает постепенное увеличение нагрузок по мере освоения технологии голосоведения и сценической речи), метод игрового содержания, метод импровизации.

Использование разнообразных форм обучения повышает продуктивность занятий, повышает интерес учащихся к учебному процессу.

В процессе обучения применяются такие формы занятий: групповые занятия, индивидуальные, теоретические, практические, игровые, семинары, творческие лаборатории, соревнования, конкурсы, устный журнал, экскурсии, занятие-путешествие, занятия зачёты, экзаменационные показы.

В зависимости от поставленной цели: обучающей, воспитывающей, развивающей используются различные формы работы на занятиях:



Для успешной реализации программы разработаны и применяются следующие дидактические материалы:

иллюстративный и демонстрационный материал:

- карточки с упражнениями по теме «Практическая работа над голосом»;
- вспомогательные таблицы; *материалы для проверки освоения программы:*
- карточки с заданиями для занятий-зачётов, экзамена-выступления по разделам программы; □ творческие задания;;
- кроссворды, викторины и др.

В учебно-воспитательный процесс следует включать экскурсии в краеведческие музеи, вечера-встречи с деятелями театрального искусства, воспитательные мероприятия, психологические тренинги, посещение спектаклей профессионального и любительских театров, что позволит накопить и расширить зрительский опыт воспитанников, развить у них умение отличать настоящее искусство от «лживого», приходить к правильному нравственному суждению.

Литература.

1. Аджиева Е.М. 50 сценариев классных часов / Е.М.Аджиева, Л.А. Байкова, Л.К. Гребенкина, О.В. Еремкина, Н.А. Жокина, Н.В. Мартишина. – М.: Центр «Педагогический поиск», 2002. – 160 с.
2. Бабанский Ю. К. Педагогика / Ю.К. Бабанский - М., 1988. - 626 с.
3. Безымянная О. Школьный театр. Москва «Айрис Пресс» Рольф, 2001г.-270 с.
4. Возрастная и педагогическая психология: Учеб.пособие для студентов пед.ин-тов./Под ред.проф.А.В.Петровского. – М., Просвещение, 1973
5. Воспитательный процесс: изучение эффективности. Методические рекомендации / Под ред. Е.Н. Степанова. – М.: ТЦ «Сфера», 2001. – 128с.
6. Воронова Е.А. «Сценарии праздников, КВНов, викторин. Звонок первый – звонок последний. Ростов-на-Дону, «Феникс», 2004 г.-220 с.
7. Германова.М. «Книга для чтецов», Москва.- издательство ВЦСПС Профиздат – 1961.
8. Давыдова М., Агапова И. Праздник в школе. Третье издание, Москва «Айрис Пресс», 2004 г.-333 с.
9. Журнал «Театр круглый год», приложение к журналу «Читаем, учимся, играем» 2004, 2005 г.г.
10. Организация воспитательной работы в школе: для заместителей директоров по воспитанию, классных руководителей и воспитателей/Библиотека администрации школы. Образовательный центр “Педагогический поиск”/под ред. Гуткиной Л.Д., - М., 1996. - 79с.
11. Панфилов А.Ю., Букатов В.М.. Программы. «Театр 1-11 классы». Министерство образования Российской Федерации, М.: «Просвещение», 1995г.
12. Савкова З. Как сделать голос сценическим. Теория, методика и практика развития речевого голоса. М.: «Искусство», 1975 г. – 175 с.
13. Театр, где играют дети: Учеб.-метод.пособие для руководителей детских театральных коллективов/ Под ред. А.Б.Никитиной.–М.: Гуманит.изд.центр ВЛАДОС, 2001. – 288 с.: ил..
14. У. Шекспир «Собрание сочинений»
15. Школьный театр. Классные шоу-программы)/ серия «Здравствуй школа» - Ростов н/Д:Феникс, 2005. – 320 с.
16. «Школьные вечера и мероприятия» (сборник сценариев)- Волгоград. Учитель , 2004г

Приложения.

Словарь

Авансцена – пространство сцены между занавесом и оркестром или зрительным залом.

Актер – деятельный, действующий (акт - действие).

Амфитеатр – места, расположенные за партером.

Антракт – промежуток между действиями спектакля.

Аплодисменты – одобрительные хлопки.

Артист – художник (умение, мастерство).

Афиша – объявление о представлении.

Балет – вид театрального искусства, где содержание передается без слов: музыкой, танцем, пантомимой.

Бельэтаж – первый этаж над партером и амфитеатром.

Бенуар – ложи по обеим сторонам партера на уровне сцены.

Бутафория – предметы, специально изготавливаемые и употребляемые вместо настоящих вещей в театральных постановках (посуда, оружие, украшения).

Грим – подкрашивание лица, искусство придания лицу (посредством специальных красок, наклеивания усов, бороды) внешности, необходимой актеру для данной роли.

Декорация (лат.) – украшение; художественное оформление действия на театральной сцене. Диалог – разговор между двумя или несколькими лицами.

Драма – сочинение для сцены.

Жест – движение рук, головы, передающие чувства и мысли.

Задник – расписной или гладкий фон из мягкой ткани, подвешенный в глубине сцены.

Карман – боковая часть сцены, скрытая от зрителей.

Кулисы – вертикальные полосы ткани, обрамляющие сцену по бокам.

Мизансцена – сценическое размещение, положение актеров на сцене в определенный момент.

Мимика – мысли и чувства, передаваемые не словами, а лицом, телодвижением, выражение лица, отражающее эмоциональное состояние.

Монолог – речь одного лица, мысли вслух.

Опера – музыкально-драматический спектакль, в котором артисты не разговаривают, а поют.

Оперетта – веселый музыкальный спектакль, в котором пение чередуется с разговором.

Падуги – горизонтальные полосы ткани, ограничивающие высоту сцены.

Пантомима – выразительное телодвижение, передача чувств и мыслей лицом и всем телом.

Парик – накладные волосы.

Партер – места для зрителей ниже уровня сцены.

Режиссер – управляющий актерами, раздающий роли; лицо, руководящее постановкой спектакля.

Реквизит – вещи подлинные или бутафорские, необходимые актерам по ходу действия спектакля.

Ремарка – пояснения драматурга на страницах пьесы, которые определяют место и постановку действия, указывают, как должны вести себя действующие лица в тех или иных обстоятельствах.

Репертуар – пьесы, идущие в театре в определенный промежуток времени.

Репетиция – повторение, предварительное исполнение спектакля.

Реплика – фраза действующего лица, вслед за которым вступает другое действующее лицо или происходит какое-либо сценическое действие.

Театр – место для зрелищ.

Штанкет – металлическая труба на тросах, к которой крепятся кулисы, детали декораций.

Фойе – помещение в театре, которое служит местом отдыха для зрителей во время антракта.

Игры и упражнения на речевое дыхание

Игра со свечой

Цель: развивать правильное речевое дыхание.

Ход игры. Детям предлагается сделать бесшумный вдох через нос, затем подуть на горящую свечу, стоящую на некотором расстоянии. Задача в том, чтобы не погасить свечу, а только заставить плавно «танцевать» пламя. Выдох делается тонкой упругой и плавной струей воздуха через плотно сжатые губы. Первый раз упражнение делается с настоящей горящей свечой, а потом можно играть с воображаемым пламенем.

Мыльные пузыри

Цель: развивать правильное речевое дыхание.

Ход игры. Дети распределяются на две команды. Первая команда с помощью воображаемых соломинок на ровном выдохе выдувает «мыльные пузыри». Надо стараться, чтобы они лопались не сразу, а становились как можно больше и, отрываясь от соломинки, улетали.

Дети второй группы следят за их действиями и одновременно хором или по ролям читают стихотворение Э.Фарджен «Мыльные пузыри»:

Осторожно – пузыри!

- Ой, какие!

- Ой, смотри!

- Раздуваются! - Блестят!

- Отрываются!

- Летят!

- Мой – со сливу!

- Мой – с орех!

- Мой – не лопнул дольше всех!

Артикуляционная гимнастика

Зарядка для губ

1. Веселый пяточок:

а) на счет «раз» сомкнутые губы вытягиваются вперед, как пяточок у поросенка; на счет «два» губы растягиваются в улыбке, не обнажая зубов;

б) сомкнутые вытянутые губы (пяточок) двигаются сначала вверх и вниз, затем вправо и влево;

в) пяточок делает круговые движения сначала в одну сторону, потом в другую.

Заканчивая упражнения, детям предлагается полностью освободить мышцы губ, фыркнув, как лошадка.

2. Лягушки.

Тянуть губы прямо к ушкам Очень нравится лягушкам. Улыбаются, смеются,

А глаза у них, как блюдца.

Губы растягиваются в улыбке, не обнажая зубов.

Зарядка для языка

1. Жало змеи: рот открыт, язык выдвинут как можно дальше вперед, медленно двигается вправо – влево.
2. Конфетка: губы сомкнуты, языком за ними помещаем «конфетку» вправо – влево, вверх – вниз, по кругу.

Упражнения на три вида выдыхания

Цель: разогреть мышцы дыхательного аппарата.

Первый вид обслуживает спокойную, плавно звучащую речь.

Свистит ветер - ССССССС...

Шумят деревья - ШШШШШ...

Летит пчела - ЖЖЖЖЖ...

Комар звенит - ЗЗЗЗЗЗЗ...

Второй вид обслуживает волевою, но сдержанную речь.

Работает насос - ССССС! ССССС! ССССС!

Метет метель - ШШШ! ШШШ! ШШШ!

Сверлит дрель - ЗЗЗЗЗ! ЗЗЗЗЗ! ЗЗЗЗЗ!

Третий вид обслуживает эмоциональную речь в быстром темпе.

Кошка сердится - Ф! Ф! Ф!

Пилит пила - С! С! С! Заводится

мотор - Р! Р! Р!

Игры и упражнения на опору дыхания

Эхо		
Ведущий		Дети Собирайся,
детвора!	Ра! Ра!	
Начинается игра!		Ра! Ра!
Ты ладошек не жалеЙ!		Лей! Лей!
Бей в ладошки веселей!		Лей! Лей!
Сколько времени сейчас?		Час! Час!
Сколько будет через час?		Час! Час!
И неправда: будет два!		Два! Два!
Идет кругом голова!		Ва! Ва!
Как поет в селе петух?		Ух! Ух!
Да не филин, а петух?		Ух! Ух!
Вы уверены, что так?		Так! Так!
А на самом деле как?		Как! Как!
Если кто-то закукарекал, отдает фант, игра начинается сначала.		

Творческие игры со словом

Портрет героя

Цель: развивать воображение, фантазию, образное мышление.

Ход игры. Педагог называет детям имя героя, например, Немилуша, Нехочуха, и предлагает им описать внешность и характер героя.

Сочини сказку

Цель: развивать воображение, фантазию, образное мышление.

Ход игры. Педагог произносит первое предложение, например, «Жила-была гусеничка...», дети по очереди продолжают сказку, добавляя свое предложение.

Вопрос - ответ

Цель: учить строить диалог, самостоятельно выбирая партнера, развивать быструю реакцию.

Ход игры. Ведущий (сначала взрослый, потом ребенок) произносит реплику и бросает мяч выбранному партнеру, который должен, поймав мяч, ответить на его вопрос. Выполнив задание, ребенок, в свою очередь, бросает мяч после своей реплики другому партнеру и т.д.

Винегрет из сказок

Цель: развивать воображение и фантазию, пополнять словарный запас, развивать образное мышление.

Ход игры. Группе детей предлагается вытянуть карточки с изображением персонажей из разных сказок, например, Красная Шапочка, Колобок, Бармалей, Машенька, Золотая рыбка, и сочинить новую сказку с данными персонажами.

Фантазии о...

Цель: развивать воображение, фантазию, связную образную речь, способность представлять себя другим существом или предметом. Ход игры. Ребенок, превращаясь во что-либо или кого-либо, рассказывает, что вещь (существо) чувствует, что ее окружает, что волнует, где и как она живет, т.п.

Общеразвивающие игры

Что ты слышишь?

Цель: тренировать слуховое внимание.

Ход игры. Сидеть спокойно и слушать звуки, которые прозвучат в комнате для занятий (за окном, в коридоре) в течение определенного времени.

Передай позу

Цель: развивать память, внимание, наблюдательность, фантазию, выдержку.

Ход игры. Дети сидят на стульях в полукруге и на полу по-турецки с закрытыми глазами. Водящий ребенок придумывает и фиксирует позу, показывая ее первому ребенку. Тот запоминает и показывает следующему. В итоге сравнивается поза последнего ребенка с позой водящего. Детей следует поделить на исполнителей и зрителей.

Веселые обезьянки

Цель: развивать внимание, наблюдательность, быстроту реакции.

Ход игры. Дети стоят в рассыпную – это обезьянки. Лицом к ним – ребенок – посетитель зоопарка, который выполняет различные движения и жесты. «Обезьянки», передразнивая ребенка, точно повторяют все за ним.

Вышивание

Цель: тренировать ориентировку в пространстве, согласованность действий, воображение.

Ход игры. С помощью считалки выбирается ведущий – «иголка», остальные дети становятся, держась за руки, за ним – «нитка». «Иголка» двигается по залу в разных направлениях, вышивая различные узоры. Темп движения может меняться, «нитка» не должна рваться. Усложняя игру, на пути можно поставить препятствия.

Специальные театральные игры

Упражнения и этюды

1) Угадай: что я делаю

Цель: оправдать заданную позу, развивать память, воображение.

Ход игры. Педагог предлагает детям принять определенную позу и оправдать ее.

1. Стоять с поднятой рукой. Возможные варианты ответов: кладу книгу на полку, достаю конфету из вазы в шкафчике, вешаю куртку, украшаю елку.
2. Сидеть на корточках.
3. Наклониться вперед.

2)Кругосветное путешествие

Цель: развивать умение оправдывать свое поведение, развивать веру и фантазию, расширять знания детей.

Ход игры. Детям предлагается отправиться в кругосветное путешествие. Они должны придумать, где проляжет их путь – по пустыне, в горах, через лес, джунгли, по реке, по болоту, через океан на корабле – и соответственно изменять свое поведение.

Игры на превращения

Превращение предмета

Цель: развивать чувство веры и правды, смелость, сообразительность, воображение и фантазию.

Ход игры. Предмет передается по кругу от одного ребенка к другому. Каждый должен действовать с предметом по-своему, оправдывая его новое предназначение, чтобы была понятна суть превращения.

Варианты превращения разных предметов:

- карандаш – ключ отвертка, вилка, градусник, зубная щетка, дудочка, расческа;
- маленький мячик – снежок, колобок, яблоко, ежик, картошка.

Превращение детей

Цель: развивать чувство веры и правды, смелость, сообразительность, воображение и фантазию. Ход игры. По команде педагога дети превращаются в деревья, цветы, бабочек, лягушек, котят и т.д.

Игры на действия с воображаемыми предметами или на память физических действий

Король (народная игра)

Цель: развивать действия с воображаемыми предметами, умение действовать согласованно.

Ход игры. Выбирается с помощью считалки на роль короля ребенок. Остальные дети – работники распределяются на несколько групп (3 - 4) и договариваются, что они будут делать, на какую работу наниматься. Затем они группами подходят к королю.

Работники: Здравствуй, король!

Король: Здравствуйте!

Работники: Нужны вам работники?

Король: А что вы умеете делать?

Работники: А ты отгадай!

Дети, действуя с воображаемыми предметами, демонстрируют различные профессии: готовят еду, стирают белье, шьют одежду, вышивают, поливают растения и т.д. Король должен отгадать профессию работников.

День рождения

Цель: развивать навыки действия с воображаемыми предметами, воспитывать доброжелательность и контактность в отношениях со сверстниками.

Ход игры. С помощью считалки выбирается ребенок, который приглашает детей на «день рождения». Гости приходят по очереди и приносят воображаемые подарки. С помощью выразительных движений, условных игровых действий дети должны показать, что именно они решили подарить.

Буратино и Пьеро

Цель: развивать умение правильно напрягать и расслаблять мышцы.

Ход игры. Дети двигаются под музыку по залу хаотично, по команде «Буратино» останавливаются в позе: ноги на ширине плеч, руки согнуты в локтях, раскрыты в сторону, кисти прямые, пальцы растопырены, все мышцы напряжены. Движение по залу возобновляется. По команде «Пьеро» - опять замирают, изображая грустного Пьеро: голова висит, шея расслаблена, руки болтаются внизу. В дальнейшем можно предложить детям двигаться, сохраняя образы деревянного крепкого Буратино и расслабленного, мягкого Пьеро.

Снежная Королева

Цель: умение напрягать и расслаблять поочередно мышцы всего тела, координировать движения.

Ход игры. Сначала педагог (затем ребенок) превращается в «Снежную королеву» и начинает постепенно «замораживать» всех детей: называет при этом определенные части тела (правая рука, левая нога, корпус), соответствующие мышцы напрягаются. Дети превращаются в

ледяную скульптуру, которая начинает медленно таять под лучами солнца (расслабляются шея, руки, корпус, ноги). Дети сначала опускаются на корточки, затем полностью расслабляются и ложатся на пол.

Не ошибись

Цель: развивать чувство ритма, произвольное внимание, координацию.

Ход игры. Педагог в разных сочетаниях и ритмах чередует хлопки в ладоши, притопы ногой и хлопки по коленям. Дети повторяют за ним. Постепенно ритмические рисунки усложняются, а темп ускоряется.

Ползущие змеи

Цель: развивать гибкость, пластическую выразительность.

Ход игры. Стать на колени и, прогнув спину, как можно дальше вытянуть руки вперед, прижимаясь грудью к полу. Затем подтянуть ноги – «хвост» - и снова продвинуться вперед. Характер движения волнообразный и непрерывный. Змеи могут изгибаться в разные стороны, пластически общаться, артикулировать звуки «с-с-с», «ш-ш-ш», «щ-щ-щ».

Скульптор

Цель: развивать воображение и фантазию, совершенствовать пластические возможности тела, умение действовать с партнером.

Ход игры. Дети распределяются на пары. Один ребенок берет на себя роль скульптора, а другой – роль пластилина или глины. Скульпторам предлагается слепить несуществующее фантастическое создание, придумать ему имя, рассказать, где оно живет, чем питается, что любит, как передвигается. Затем можно предложить существу ожить и начать двигаться. После этого дети меняются ролями.

Музыкально-пластические импровизации

Цель: передавать в пластических свободных образах характер и настроение музыкальных произведений.

Утро

Дети лежат на ковре (спят), ощущают, как солнечный луч скользнул по лицу, медленно открывают глаза, потягиваются, поднимаются, подходят к окну и, открыв его, любуются ранним утром... Музыкальное сопровождение: «Утро», Э.Григ. В стране цветов

В стране цветов праздничный бал. Каждый цветок импровизирует свои движения, выражая общее радостное настроение.

Музыкальное сопровождение: «Вальс цветов» из балета «Щелкунчик», П.И.Чайковский.

Умиравший лебедь

Раненный, лебедь пытается взлететь, чтобы догнать свою стаю, он машет крыльями, но силы убывают, сломанное крыло не подчиняется, движения становятся все слабее, он бессильно опускается на землю.

Музыкальное сопровождение: «Умиравший лебедь», К.Сен-Санс («Карнавал животных»). Танцующий огонь

Огонь то разгорается, то затухает, языки пламени то рвутся вверх, то наклоняются под порывами ветра, в разные стороны разлетаются маленькие искры...

Музыкальное сопровождение: «Время, вперед!», Г.Свиридов.

Объединяет игры и упражнения, направленные на развитие дыхания и свободы речевого аппарата, умение владеть правильной артикуляцией, четкой дикцией, разнообразной интонацией, логикой речи. В этот же раздел включены игры со словом, развивающие связную образную речь, творческую фантазию, умение сочинять небольшие рассказы и сказки, подбирать простейшие рифмы. На этих занятиях с помощью скороговорок и специальных упражнений отрабатывается ясная, четкая речь, дети учатся громко и отчетливо говорить со сцены и посылать звук в зрительный зал, а также выразительному чтению. Рекомендуется упражнения по технике речи проводить в начале каждой репетиции.

Все упражнения можно разделить на три вида:

1. Дыхательные и артикуляционные упражнения.
2. Дикционные и интонационные упражнения.
3. Творческие игры со словом.

Упражнения и игры данной темы должны помочь детям сформировать правильное четкое произношение (дыхание, артикуляцию, дикцию, орфоэпию), научить точно и выразительно передавать мысли автора (интонацию, логическое ударение, диапазон, силу голоса, темп речи), а также развивать воображение, умение представить то, о чем говорится, расширить словарный запас, сделать их речь ярче и образнее. Речевые упражнения и игры рекомендуется включать в каждое занятие, объединяя с ритмопластическими и театральными играми.

Прежде всего детей необходимо научить делать бесшумный вдох через нос, не поднимая плечи, и плавный, ровный, без напряжения и толчков, выдох. В дальнейшем в каждом задании тренируется не только дыхание, но и другие компоненты речи в комплексе. В зависимости от поставленной задачи акцент делается то на дыхание, то на артикуляцию, то на дикцию, то на интонацию или высоту звучания.

С точки зрения исполнительской деятельности важно научить детей пользоваться интонациями, с помощью которых могут быть выражены разнообразные чувства. Одно и то же слово или фразу можно произнести по-разному: грустно, радостно, сердито, удивленно, таинственно, восхищенно, жалобно, тревожно, презрительно, осуждающе и т.п. Работая над интонацией, надо поощрять у детей стремление к импровизации предлагаемых ситуаций.

В раздел «Культура и техника речи» включены творческие игры со словами, которые развивают воображение и фантазию детей, пополняют словарный запас, учат вести диалог с партнером, составлять предложения и небольшие сюжетные рассказы. Их необходимо связывать со специальными театральными играми.

Скороговорки

Скороговорки помогают формировать правильное произношение, артикуляцию, тренируют дикцию, помогают детям научиться быстро и чисто проговаривать труднопроизносимые слова и фразы. Скороговорки – это веселая словесная игра, которую можно предлагать детям в различных вариантах. Активизирует речевой аппарат произнесение скороговорок беззвучно, энергично шевеля губами.

ТЕАТРАЛЬНАЯ ИГРА.

Данный раздел направлен на развитие игрового поведения, эстетического чувства, способность творчески относиться к любому делу, уметь общаться со сверстниками и взрослыми людьми в различных жизненных ситуациях.

Все игры раздела условно делятся на два вида: общеразвивающие игры и специальные театральные игры (этюды). Этюды – самостоятельная работа одного или нескольких исполнителей. Работа над этюдами развивает в детях способность живо и инициативно отвечать на условия вымысла конкретными действиями. Сначала темы предлагает преподаватель, в дальнейшем дети начинают придумывать их самостоятельно.

Общеразвивающие игры

Эстетическое воспитание учащихся начальных классов средствами театра направлено на формирование в ребенке готовности к творчеству. Для достижения данной цели необходимо развивать внимание и наблюдательность, без которых невозможно творческое восприятие окружающего мира, воображение и фантазию, которые являются главным условием для любой творческой деятельности. Важно научить ребенка умению ориентироваться в окружающей обстановке, развить произвольную память и быстроту реакции, умение согласовывать свои действия с партнерами, активизировать мыслительный процесс в целом.

Общеразвивающие игры, включенные в театральный тренинг, не только готовят детей к художественной деятельности, но и способствуют более быстрой и легкой адаптации детей и создают предпосылки для успешной учебы .

Специальные театральные игры

Специальные театральные игры готовят детей к действию в сценических условиях, где все является вымыслом. Воображение и вера в этот вымысел – главная отличительная черта сценического творчества. Перед педагогом стоит сложная задача – сохранить детскую непосредственность, веру, которые проявляются в игре при выступлении на сцене перед зрителями. Для этого необходимо опираться на личный практический опыт ребенка и предоставить ему как можно больше самостоятельности, активизируя работу воображения. Знакомить учащихся со сценическим действием можно на материале упражнений и этюдов, импровизируя на основе хорошо знакомых небольших сказок. Прежде всего это игры, направленные на подлинность и целесообразность действия в предлагаемых обстоятельствах, т.е. в придуманной ситуации.

Для того чтобы действовать естественно и целенаправленно, необходимо найти, придумать ответы на вопросы: почему, для чего, зачем я это делаю? Развивают эту способность упражнения и этюды на сценическое оправдание, т.е. умение объяснить, оправдать любую свою позу или действие нафантазированными причинами.

Общеразвивающие и специальные театральные игры представлены в приложении 3.

Этюды

Слово «этиюд» имеет французское происхождение и переводится как «учение». В театральном искусстве этюд – это маленький спектакль, в котором должно происходить определенное событие в предлагаемых обстоятельствах, условиях, ситуации. Они могут быть предложены педагогом или сочинены детьми. Причем предлагаемые обстоятельства могут дополняться педагогом и включаться детьми в этюд по ходу исполнения.

Темы для этюдов должны быть близки и понятны детям, например, «Встреча», «Знакомство», «Ссора», «Радость», «Удивление». Этюды развивают умение передавать эмоциональное состояние с помощью мимики и жеста. Логику поведения развивают этюды на пять органов чувств (слух, зрение, вкус, обоняние, осязание). Работа каждого органа чувств заставляет действовать по-разному. Дети самостоятельно или с помощью педагога придумывают место и обстоятельства действия, ситуацию, а потом разыгрывают свои этюды.

Следующий этап – это сочинение этюдов по сказкам. Дети выбирают эпизод из сказки и сочиняют по нему этюд. Накопив определенный опыт в работе над сюжетными этюдами, можно переходить к импровизационным играм – драматизациям по хорошо знакомым сказкам.

Работа над этюдами и играми-импровизациями развивает многие качества, необходимые для участия в спектаклях, в том числе умение действовать в условиях вымысла и общаться, реагировать на поведение партнеров.

Данный раздел является вспомогательным, базируется на авторских сценариях и включает в себя следующие темы:

1. Знакомство с пьесой.
2. От этюдов к спектаклю.

В спектакле участвуют все дети без исключения. Желательно, чтобы не было дублеров на одну роль. Оптимальная продолжительность спектакля:– до 45 минут. На следующем занятии проводится обсуждение спектакля.

Совместная творческая деятельность при создании спектакля вовлекает в процесс постановки даже недостаточно активных детей, помогая им преодолевать застенчивость и зажатость.

При подготовке к спектаклю следует соблюдать некоторые правила:

- не перегружать детей;
- не навязывать своего мнения;
- не позволять одним детям вмешиваться в действия других;
- предоставлять всем детям возможность попробовать себя в разных ролях, не распределяя их среди наиболее способных.

Выбирая материал для инсценировки, нужно отталкиваться от возрастных возможностей, знаний и умений детей, но в то же время обогащать их жизненный опыт, пробуждать интерес к новым знаниям, расширять творческие возможности. В современных программах для общеобразовательных учреждений предлагается большое количество разнообразных литературных произведений, в том числе народных и авторских сказок, которые могут быть использованы в театральной деятельности. Данная программа предоставляет педагогу возможность и даже ставит его перед необходимостью вместе с детьми варьировать состав репертуара студии. Развитие готовности к выбору – необходимое условие формирования вкуса. Умение детей на основе собственных ценностных ориентаций самостоятельно выбирать формируется в практике выбора произведений для постановки на сцене.

17. ва школьников/ А.С. Чернышов – М., 1989.- 347с.