

«СОГЛАСОВАНО»

Руководитель отдела образования и по  
делам молодежи администрации  
Медведевского муниципального района

  
(подпись) Тарасова Е.А.  
(Ф.И.О.)

«\_\_» \_\_\_\_\_ 2025г.

«УТВЕРЖДАЮ»


И.о. директора муниципального  
образовательного бюджетного  
учреждения «Азановская средняя  
общеобразовательная школа»

  
(подпись) Логинов А.И.  
(Ф.И.О.)

«\_\_» \_\_\_\_\_ 2025 г.

«СОГЛАСОВАНО»

Начальник ОГИБДД МО МВД России  
«Медведевский»

  
(подпись) Новосёлов Д.Е.  
(Ф.И.О.)

«\_\_» \_\_\_\_\_ 2025 г.

## ПАСПОРТ

муниципального общеобразовательного бюджетного  
учреждения «Азановская средняя общеобразовательная  
школа»

Медведевского района Республики Марий Эл  
по обеспечению безопасности дорожного движения

2025 г.

## СОДЕРЖАНИЕ:

1. Общие сведения
2. Информация о маршрутах движения учащихся
3. План-схемы
  - 3.1. План-схема района расположения МОБУ «Азановская средняя общеобразовательная школа»
  - 3.2. План-схема организации дорожного движения в непосредственной близости от МОБУ «Азановская средняя общеобразовательная школа».
  - 3.3. План-схема путей движения транспортных средств к местам разгрузки/погрузки по территории образовательного учреждения
4. План мероприятий по приведению существующей организации дорожного движения в районе образовательного учреждения к организации движения, соответствующей нормативным техническим документам, действующим в области дорожного движения
5. Информация об обеспечении безопасности перевозок детей специальным транспортным средством (автобусом).
  - 5.1. Общие сведения.
  - 5.2. Маршрут движения автобуса образовательной организации.
  - 5.3. Безопасное расположение остановки автобуса у образовательной организации.

Приложения

## 1. Общие сведения

### Муниципальное общеобразовательное бюджетное учреждение

### «Азановская средняя общеобразовательная школа»

**Юридический адрес:** РМЭ Медведевский район с.Азаново ул. Фабричная д.6

Руководители образовательной организации:

И.о. директора (заведующий) Логинов Анатолий Иванович 89194157617

*(фамилия, имя, отчество)*

*(телефон)*

Заместитель директора

по учебной работе

Гончарова Любовь Васильевна

89093663125

*(фамилия, имя, отчество)*

*(телефон)*

Заместитель директора

по воспитательной работе

Шабалина Зинаида Николаевна

89600915191

*(фамилия, имя, отчество)*

*(телефон)*

Ответственные работники

муниципального органа

образования

Буйских Елена Николаевна 89648633723

*(фамилия, имя, отчество)*

*(телефон)*

Ответственный от Госавтоинспекции:

Командир отдельного взвода ДПС Госавтоинспекции

МО МВД России «Медведевский»

Лантев Максим Александрович

89877314441

*(должность)*

*(фамилия, имя, отчество)*

*(телефон)*

Ответственные работники

за мероприятия по профилактике

детского травматизма

замдиректора по ВР Шабалина Зинаида Николаевна тел. 89600915191

преподаватель-организатор ОБЗР Захарец Александр Иванович тел. 89063361865

педагог-организатор Герасимова Мария Александровна тел. 89194164644

Количество обучающихся (учащихся, воспитанников) 203

Наличие уголка по БДД имеется, в фойе

*(если имеется, указать место расположения)*

Наличие класса по ОБДД нет

*(если имеется, указать место расположения)*

Наличие автогородка (площадки) по БДД нет

Работа по предупреждению ДДТТ в воспитательных планах классных руководителей (количество часов): 9 занятий.

Наличие автобуса в образовательной организации да  
(при наличии автобуса)

Владелец автобуса МОБУ «Азановская СОШ», Медведевский район  
(ОО, муниципальное образование и др.)

В каких классах проводятся занятия по БДД: 1-11 классах.

Количество занятий по ПДД в каждом классе: 9 часов за учебный год.

Количество отрядов ЮИД: 2.

Количество детей в отрядах ЮИД: 30.

Время занятий в образовательной организации:

1-ая смена: 8 час. 30 мин. – 15 час. 40 мин. (период)

2-ая смена: \_\_\_ час. \_\_\_ мин. – \_\_\_ час. \_\_\_ мин. (период)

внеклассные занятия: 14 час. 30 мин. – 17 час. 00 мин. (период)

Телефоны оперативных служб:

Министерство образования и науки РМЭ	45-22-37
Отдел образования и по делам молодёжи Медведевского муниципального района	58-26-71
ОГИБДД МО МВД России «Медведевский»	58-35-78
Дежурная часть МО МВД России «Медведевский»	58-28-98

---

## 2. Информация о маршрутах движения учащихся

В соответствии с приказом Отдела образования и по делам молодежи администрации МО "Медведевский муниципальный район" от 04 февраля 2015 г. № 25/О "О закреплении территории за общеобразовательными организациями муниципального образования "Медведевский муниципальный район" за муниципальным общеобразовательным бюджетным учреждением "Азановская средняя общеобразовательная школа" закреплены следующие населённые пункты: с.Азаново, д.Бахтиарово, д.Ключевая, д.Нердашево, д.Петриково, д.Петяково, д.Яндушево.

Таким образом, графически территориальная принадлежность учащихся к образовательному учреждению представляет собой геометрическую фигуру, образуемую пересечением улиц Советская, Фабричная, Центральная. Расположение школы и место жительства учащихся позволяет выделить 2 основных пеших маршрута передвижения детей из дома в школу и обратно:

**Маршрут №1:** проходит по улице Советская. По данному маршруту передвигаются 44,5 % детей, обучающихся в школе. Дети движутся по проезжей части улицы Советская в сторону моста через реку Манага, где движутся по тротуару моста и далее по проезжей части улицы Советская в сторону дома №11, далее по тротуару в сторону улицы Фабричная. Далее дети движутся по проезжей части улицы Фабричная в сторону тротуара, ведущего в школу. В темное время суток маршрут имеется искусственное освещение.

Маршрут №1 включает в себя две опасные зоны:

- ул. Советская, ул. Фабричная (отсутствует тротуар, что предполагает движение учащихся по проезжей части улицы).

**Маршрут №2:** проходит по дворовой территории улицы Зеленая. По данному маршруту передвигаются 44,9% детей, обучающихся в школе. Дети движутся по дворовой территории ул. Зеленая в сторону ул. Фабричная, где переходят улицу Фабричная на подходе к тротуару, ведущему к школе, и далее движутся по тротуару в сторону школы. В темное время суток по маршруту имеется искусственное освещение.

Маршрут №2 включает в себя опасную зону:

- ул. Фабричная около дома №3 (отсутствует пешеходный переход)

10,6% учащихся добираются в школу на школьном автобусе.

**Маршрут №1:** с.Азаново – д.Петриково – д.Петяково –д.Ключевая - с.Азаново.

**Маршрут №2:** с.Азаново - д.Яндушево - д.Нердашево - с.Азаново. Посадка учащихся на школьный автобус осуществляется на остановочном пункте. Высадка и посадка учащихся на обратную дорогу осуществляется на асфальтированной площадке перед центральным входом в школу.

Маршрут движения транспортных средств, осуществляющих разгрузку/погрузку грузов не пересекается с движением учащихся на территории образовательного учреждения.

### 3. План - схемы образовательной организации

#### 3.1. План - схема района расположения образовательного учреждения



Условные обозначения:

- |  |                                  |  |                                  |  |              |  |         |  |                      |
|--|----------------------------------|--|----------------------------------|--|--------------|--|---------|--|----------------------|
|  | Движение учащихся по маршруту №1 |  | Движение учащихся по маршруту №2 |  | Опасная зона |  | Тротуар |  | Автобусная остановка |
|--|----------------------------------|--|----------------------------------|--|--------------|--|---------|--|----------------------|

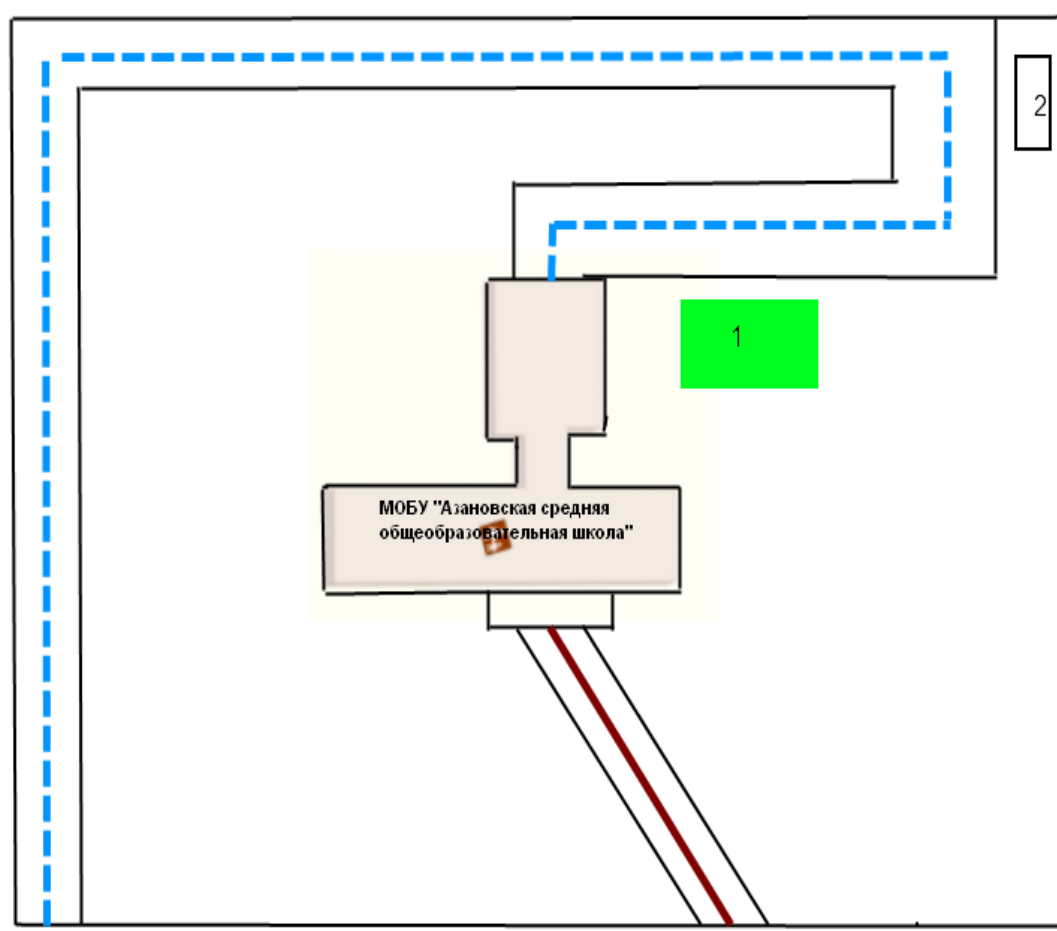
### 3.2. План - схема организации дорожного движения в непосредственной близости от образовательного учреждения







Условные обозначения:

- Движение учащихся по маршруту №1
- Движение учащихся по маршруту №2
- Опасная зона
- Тротуар
- Автобусная остановка

### 3.3. План - схема путей движения транспортных средств к местам разгрузки /погрузки по территории образовательного учреждения



#### Условные обозначения:

-  Движение транспортных средств к месту разгрузки (погрузки) товаров
-  Движение учащихся из (в) школы(у)
-  1 Продуктовый склад (место разгрузки)
-  2 Контейнер бытовых отходов

#### **4. План мероприятий по приведению существующей организации дорожного движения в районе образовательного учреждения к организации движения, соответствующей нормативным техническим документам, действующим в области дорожного движения.**

В целях приведения существующей схемы организации дорожного движения в соответствии с требованиями нормативно-правовых актов в области организации дорожного движения на маршрутах движения детей в образовательные учреждения, необходимо выполнить следующие мероприятия:

1. Строительство тротуара по ул. Советская, Фабричная.

Исполнитель: администрация МО «Азановское сельское поселение»

2. Обустройство пешеходного перехода, обозначенного дорожными знаками и горизонтальной дорожной разметкой через ул. Фабричную, в районе д.3.

Исполнитель: администрация МО «Азановское сельское поселение»

#### **5. Информация об обеспечении безопасности перевозок детей специальным транспортным средством (автобусом).**

*(при наличии автобуса)*

##### **5.1. Общие сведения**

Марка ПАЗ

Модель 32053

Государственный регистрационный знак В325ХС/12

Год выпуска 2018 Количество мест в автобусе 22

Соответствие конструкции требованиям, предъявляемым к школьным автобусам соответствует

##### **2. Сведения о водителе автобуса**

Фамилия, имя, отчество	Дата принятия на работу	Стаж вождения ТС категории D	Дата предстоящего медицинского осмотра	Период проведения стажировки	Сроки повышения квалификации	Допущены ли нарушения ПДД
Смирнов Владимир Владимирович	06.10.18	22	21.03.2025	1.11-8.11.2018	27.03.2024	нет

### 3. Организационно-техническое обеспечение

1) Лицо, ответственное, за обеспечение безопасности дорожного движения):

Смирнова Елена Васильевна

(Ф.И.О.)

Назначено

06.11.2018

(дата)

прошло аттестацию

24.10.2018.

(дата)

2) Организация проведения предрейсового медицинского осмотра водителя:  
осуществляет Смирнова Дарья Анатольевна

(Ф.И.О. специалиста)

на основании договор с Медведевской ЦРБ №155 от 09.11.2024года

действительного до

31.12.2025 .

(дата)

3) Организация проведения предрейсового технического осмотра  
транспортного средства:

Осуществляет Смирнов Владимир Владимирович

(Ф.И.О. специалиста)

на основании диплома профессиональной переподготовки

действительного до

бессрочно

(дата)

4) Дата очередного технического осмотра 09.10. 2025 года, 1 раз в полгода

5) Место стоянки автобуса в нерабочее время школьный гараж

меры, исключающие несанкционированное использование автобус находится в гараже, под замком

### 4. Сведения о владельце автобуса

Юридический адрес владельца: РМЭ, Медведевский район, с.Азаново, ул.Фабричная,6

Фактический адрес владельца: РМЭ, Медведевский район, с.Азаново, ул.Фабричная,6

Телефон ответственного лица 57-58-32

**Информационная карточка  
перевозок детей специальным транспортным средством (автобусом)**

**1. Общие сведения**

Марка ПАЗ

Модель 32053

Государственный регистрационный знак В325ХС/12

Год выпуска 2018 Количество мест в автобусе 22

Соответствие конструкции требованиям, предъявляемым к школьным автобусам  
соответствует

---

**1. Сведения о владельце**

Владелец МОБУ «Азановская средняя общеобразовательная школа»

Юридический адрес владельца РМЭ, Медведевский район, с.Азаново,  
ул.Фабричная,6

Фактический адрес владельца РМЭ, Медведевский район, с.Азаново,  
ул.Фабричная,6

Телефон ответственного лица 57-58-32

**2. Сведения о водителе автобуса**

Фамилия, имя, отчество Смирнов Владимир Владимирович

Принят на работу 06.10.2018

Стаж вождения категории D 22

**3. Организационно-техническое обеспечение**

Лицо, ответственное за обеспечение безопасности дорожного движения:

Смирнова Елена Васильевна

(Ф.И.О.)

Назначено

06.11.2018,

(дата)

прошло аттестацию

24.10.2018.

(дата)

Дата последнего технического осмотра 09.04.2025 г.

И.о. директора (заведующий)

образовательной организации \_\_\_\_\_  
(подпись)

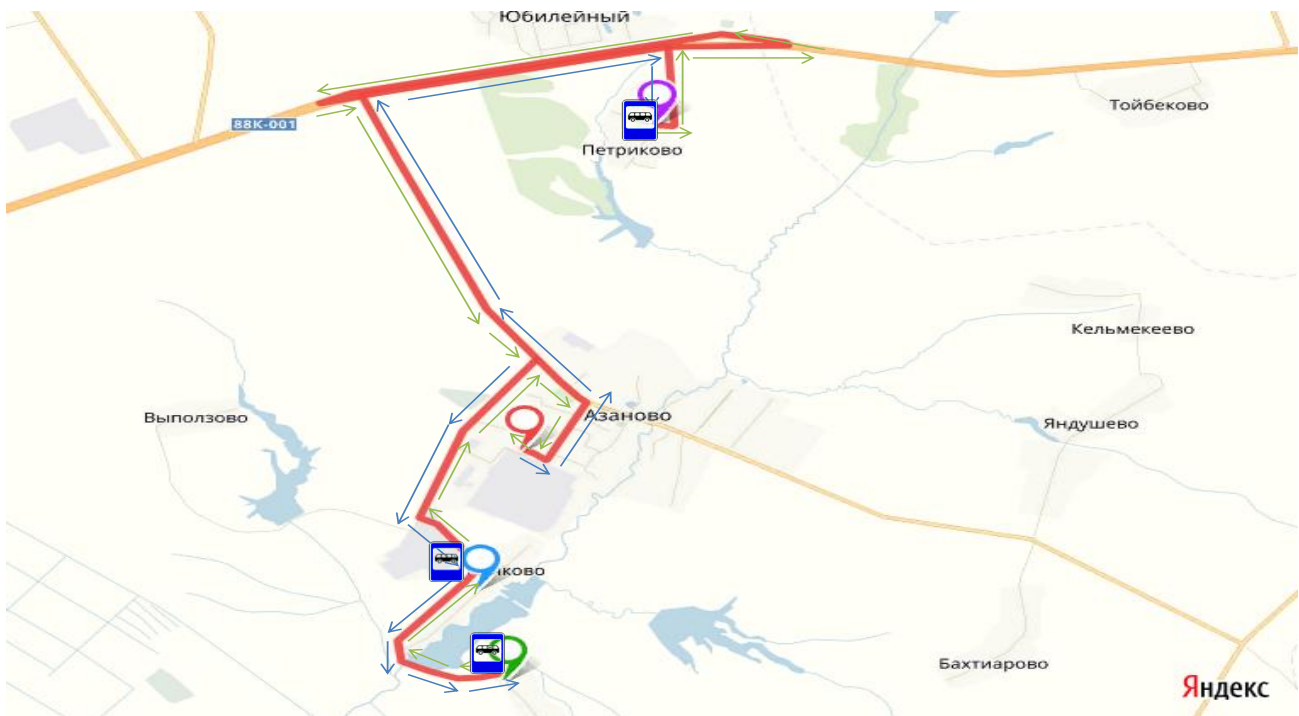
А.И. Логинов  
(Ф.И.О.)


Руководитель организации,  
осуществляющей перевозку детей  
специальным транспортом  
(автобусом)

\_\_\_\_\_  
(подпись)

А.И. Логинов  
(Ф.И.О.)


## 5.2. Маршрут движения автобуса образовательной организации Маршрут №1



→ ← Направление движения автобуса       Место остановки автобуса

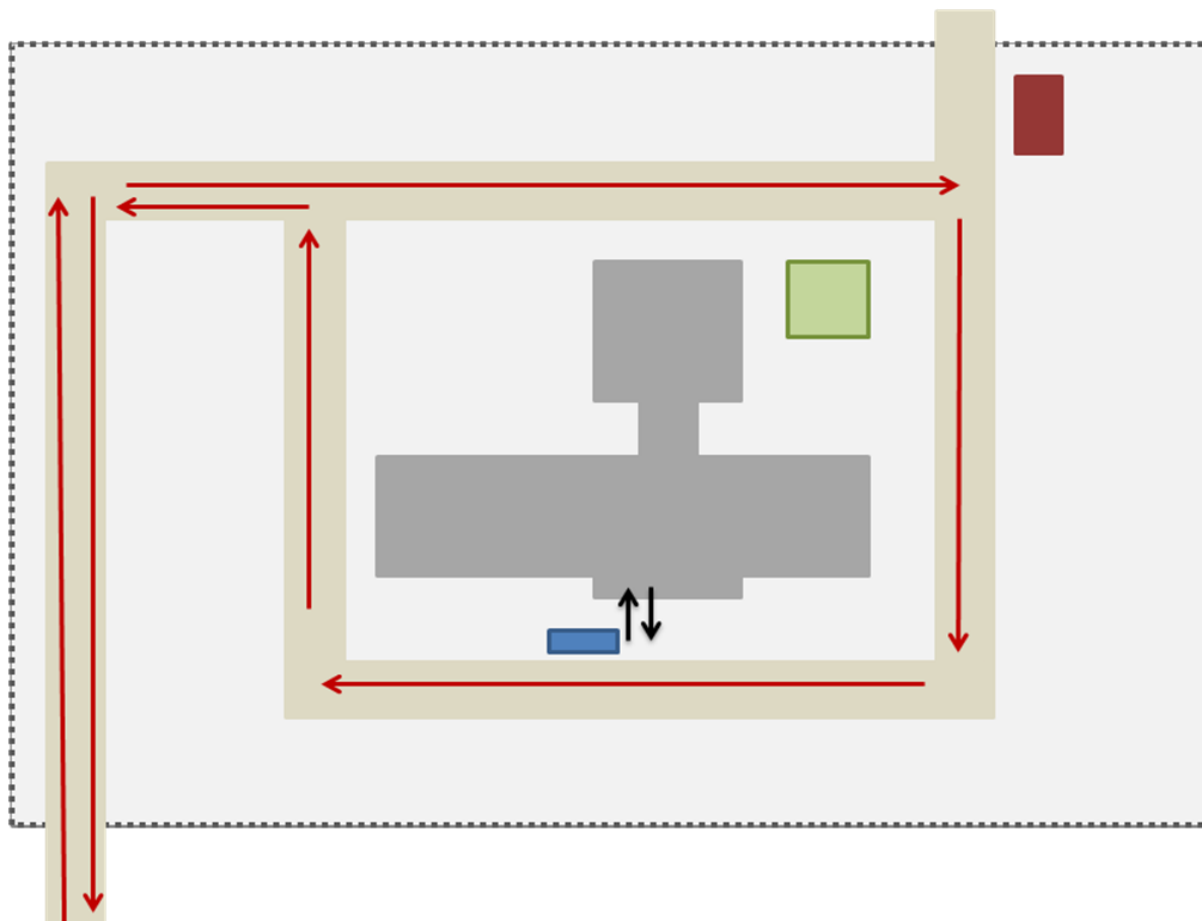
## Маршрут №2






→ ← Направление движения автобуса       Место остановки автобуса      == Мост

### 3. 5. Безопасное расположение остановки автобуса у образовательной организации

Схема расположения остановки автобуса у ОО:



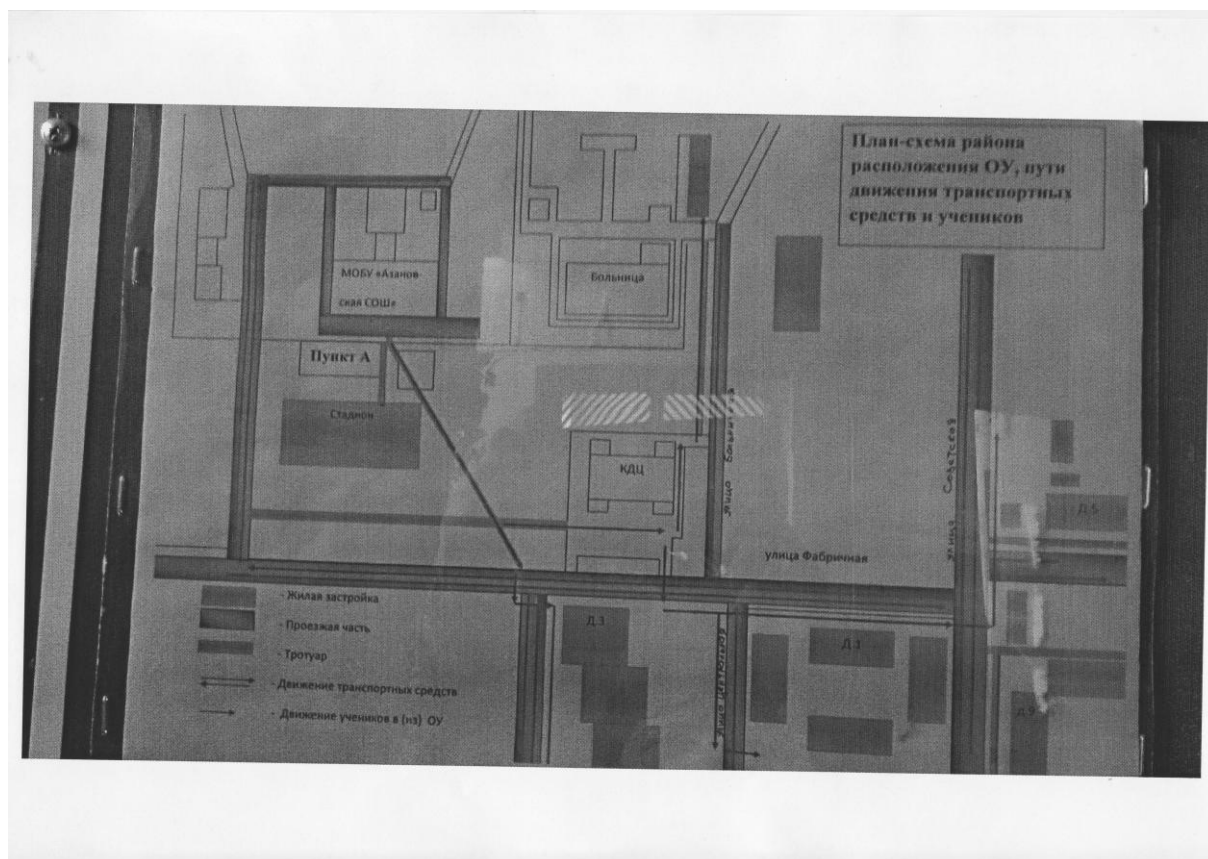
#### Условные обозначения:

-  Движение детей к месту посадки/высадки
-  Маршрут движения автобуса
-  Место высадки учащихся

\* В районе ОО жилых домов и автомобильных дорог нет

## Приложение 1

Расположение уголка дорожной безопасности, схемы безопасного маршрута «Дом - школа - дом» в образовательной организации



## Приложение 2

План работы образовательной организации по профилактике ДДТТ на  
2025 – 2026 учебный год

Утверждаю  
Директор школы: *Е.В. Смирнова*  
« 26 » сентября 2018г.  
МОБУ «Азановская средняя общеобразовательная школа»

### План работы по профилактике детского дорожно-транспортного травматизма в МОБУ «Азановская средняя общеобразовательная школа» на 2018-2019 учебный год



Азаново, 2018г.

**Муниципальное общеобразовательное бюджетное учреждение  
«Азановская средняя общеобразовательная школа»**

**СОГЛАСОВАНО**

**Педагогическим советом**

**Протокол №\_\_от\_\_202\_\_г.**

**Зам. директора по УВР**

\_\_\_\_\_ **Л.В. Гончарова**

**УТВЕРЖДАЮ**

**И.о. директора школы**

\_\_\_\_\_ **А.И. Логинов**

**Приказ №\_\_от\_\_202\_\_г.**

**План  
мероприятий по профилактике  
детского дорожно-транспортного травматизма  
на 2025-2026 учебный год**

**с. Азаново, 2025г.**

**Цель:** создать условия для формирования у школьников устойчивых навыков безопасного поведения на улицах и дорогах.

**Задачи:**

- знакомить обучающихся и их родителей с правилами поведения на проезжей части и на тротуаре; обговаривать быстрые и правильные действия в чрезвычайных и экстремальных ситуациях; разработать безопасный маршрут следования каждого обучающегося от дома до школы и обратно.
- проводить инструктаж о соблюдении правил дорожного движения в период каникул;
- проверять знания по ПДД у обучающихся, полученных на уроках ОБЗР, классных часах, беседах, инструктажах;
- развивать сотрудничество и совместную деятельность с сотрудниками Госавтоинспекции;
- воспитывать навыки безопасного поведения в любой дорожной ситуации;
- пропагандировать знания о правилах дорожного движения;
- проводить работу с обучающимися и их родителями по профилактике детского дорожно-транспортного травматизма;
- Закреплять в сознании детей и подростков приобретенные знания по ПДД.

**Основные виды деятельности коллектива  
по профилактике детского ДТТ**

<b>Наименование и содержание работы</b>	<b>Срок</b>	<b>Ответственный</b>
<b>I. Методическая работа</b>		
Ознакомление педколлектива с нормативными и методическими документами по предупреждению детского ДТТ.	Сентябрь	Зам. директора по ВР
Доклад на заседании педагогического совета о месячнике безопасности «Внимание, дети!»	Август	Зам. директора по ВР
Заседание МО классных руководителей по теме: «Инновационные формы работы по профилактике детского ДТТ»	Декабрь	Зам. директора по ВР, отв. за безопасность
Оформление наглядной агитации по БДД	В течение 1 семестра	Зам. директора по ВР, отв. за безопасность
Оформление школьного Паспорта дорожной безопасности.	Сентябрь	Отв. за безопасность

<b>II. Работа с родителями</b>		
Родительские собрания по классам: - «Как влияет на безопасность детей поведение родителей на дороге». - «Требования к знаниям и навыкам школьника, которому доверяется самостоятельное движение в школу и обратно». - «Использование движения родителей с детьми по улицам города для обучения детей навыкам правильного поведения на дороге». - «Улица-подросток». - «Родителям о безопасности дорожного движения».	1 раз в семестр	Классные руководители, отв. за безопасность
<b>III. Работа с учащимися</b>		
Преподавание основ безопасного поведения на улицах и дорогах в рамках учебных дисциплин.	В течение года	Учителя-предметники
Проведение рейдов по выявлению юных нарушителей ПДД и велосипедистов -нарушителей.	В течение года	Педагог-организатор, соц.педагог, зам. по ВР, отв. за безопасность
Проведение тематических утренников, викторин, игр, конкурсов, соревнований по ПДД.	В течение года	Классные руководители
Беседы по классам: «На школьных перекрестках», «Для вас, юные велосипедисты», «Про того, кто головой рисковал на мостовой», «Зимняя дорога», «Азбука юного пешехода», «Законы улиц и дорог»	В течение года	Классные руководители
Беседы с учащимися перед каждыми каникулами на тему «Улица полна опасностей и неожиданностей»,«Уходя на каникулы, помни...»	Перед каникулами	Классные руководители
<b>Декада безопасности дорожного движения:</b>	1-10 сентября	Зам. директора по ВР отв. за безопасность классные руководители.
Выступление агитбригады «Дорожный дозор».		
Встречи с инспектором Госавтоинспекции.		
Конкурс рисунков на асфальте «Я и дорога» /4-5 кл./		
Игра-соревнование юных велосипедистов «Безопасное колесо» /6-7 кл./		
Оформление индивидуальных маршрутных листов безопасного пути «Школа- дом» ( 1-4 классы)		
Акция "Внимание, дорога!" в опасных местах по маршруту «Дом-школа»		
Книжная выставка в библиотеке «Помни: правила движения – это правила твои».		
Подведение итогов Декады безопасности дорожного движения.	11 сентября	Зам. директора по ВР отв. за безопасность
<b>IV. Материально-техническое и кадровое обеспечение.</b>		
Обновление уголка по БДД, детской площадки безопасности	В течение года	Зам. директора по ВР отв. за безопасность
Закрепление в должностных обязанностях классных руководителей, отв. за профилактику детского ДТТ вопросов по профилактике ДДТТ	Август	Директор
<b>V. Контрольная и аналитическая работа</b>		

Организация взаимодействия с сотрудниками Госавтоинспекции		Зам. директора по ВР
Анализ участия школьников в ДТП		Зам. директора по ВР
Организация контроля за нахождением детей на проезжей части, дорожным поведением школьников в учебное время и во время проведения официальных внеучебных мероприятий	В течение года	Зам. директора по ВР
Проведение тестирования по практическому владению учащимися навыками безопасного поведения на дорогах и в транспорте.	1 раз в семестр	Зам. директора по ВР, отв. за безопасность
Подготовка отчетов о работе школы по профилактике детского ДТТ	Сентябрь, май	Зам. директора по ВР, отв. за безопасность
Анализ эффективности и планирование работы по профилактике детского ДТТ на новый учебный год.	Май-июнь	Зам. директора по ВР, отв. за безопасность
Участие в проведении служебных расследований по фактам ДТП с участием школьников		Директор

### Циклограмма мероприятий на учебный год

Мероприятие	Дата проведения	Классы	Ответственный
Инструктажи «Правила дорожного движения в период каникул» с подписями детей в тетрадях «Инструктажи».	октябрь, декабрь, март, май,	1-11	Классные руководители
Инструктажи по ПДД перед выездом детей на мероприятия с занесением в журнал инструктажей.	В течение года	1-11	Классные руководители, организаторы мероприятий
Практические занятия во время следования детей на мероприятия: переход проезжей части по сигналу светофора, переход проезжей части по пешеходному переходу, тротуар и проезжая часть, правила поведения в общественном транспорте, знаки на дороге.	В течение года	1-11	Классные руководители
Просмотр видеосюжетов, мультфильмов, видеороликов. Проведение викторины по ПДД.	1 раз в семестр	С 1 по 7 классы	Классные руководители, учитель ОБЖ, зам. директора по ВР
Классные часы «Детский дорожно-транспортный травматизм. Причины и условия, способствующие ДТП», «Знай и соблюдай правила дорожного движения» и др. Уроки безопасности дорожного движения, разъяснительные и профилактические беседы, уроки по курсу ОБЖ.	Ежемесячно	1-11	Классные руководители, преподаватель ОБЖ, зам. директора по ВР
Практическая работа «Отработка с обучающимися безопасного	Сентябрь, март	1-11	Классные руководители

маршрута следования от дома до школы и обратно по карте», размещение карты-маршрута в дневнике обучающихся.			
Инструктажи по ПДД на родительских собраниях с использованием информации из Госавтоинспекции, СМИ с подписью родителей в протоколе родительского собрания. Темы: «Проблема профилактики ДТП в семье», «Безопасность детей – забота взрослых», «Жизнь без ДТП», «Кто виноват в ДТП», «Дорожные ловушки», «Путь в школу и домой», «Если вы купили ребенку велосипед», «Как научить детей наблюдать за дорогой», «Знает ли Ваш ребенок ПДД», «Дети и транспорт».	1 раз в семестр	1-11 классы	Классные руководители, заместитель директора по ВР
Выход инспектора Госавтоинспекции с беседой по ПДД в классы.	В течение года по графику Госавтоинспекции	1-7	Инспектор Госавтоинспекции
Выход инспектора ОДН с беседой и показом видеороликов по ПДД.	В течение года	1-9	Инспектор ОДН
Разбор случаев детского ДТТ с участием обучающихся школы. Рассмотрение вопроса детского дорожно-транспортного травматизма на классных часах.	В течение года и по факту ДТП.	1-11	Классные руководители, зам. директора по ВР, отв. за безопасность
Рассмотрение вопроса детского дорожно-транспортного травматизма, а также разбор ДТП с участием обучающихся школы на совещании педагогического коллектива.	В течение года и по факту ДТП.	1-11	Классные руководители, заместитель директора по ВР, ответственный за безопасность
Рассмотрение вопроса детского дорожно-транспортного травматизма, а также разбор ДТП с участием обучающихся школы на совещании при директоре.	В течение года и по факту ДТП.	1-11	Классные руководители, заместитель директора по ВР
Конкурс рисунков по ПДД.	Сентябрь, апрель	1-7	Классные руководители.
Конкурс сочинений «Письмо водителю»	Сентябрь, ноябрь (День памяти жертв ДТП)	5-7	Ответственный за безопасность, учителя русского языка и литературы.
Открытые уроки по изучению правил дорожного движения.	В течение учебного года.	1-9	Ответственный за безопасность

Викторины, конкурсные программы, творческие занятия и др. по планам классных руководителей.	В течение учебного года.	1-11	Классные руководители.
Тренировочные занятия по оказанию первой медицинской помощи при переломах, кровотечениях и обмороках.	Сентябрь-октябрь	5-11	Преподаватель ОБЖ, биологии
Участие педагогов и обучающихся в районных мероприятиях по пропаганде БДД и профилактике ДТП	По плану Госавтоинспекции	1-11	Ответственный за безопасность, зам. по ВР, классные руководители
Выставка книг в школьной библиотеке по соблюдению ПДД.	Октябрь, декабрь, апрель, май	1-11 кл.	Педагог-библиотекарь школы.
Проведение тестов на знание ПДД.	В течение учебного года.	1-11	Ответственный за безопасность, зам. по ВР
Проведение индивидуальных и групповых бесед с детьми, нарушающими и склонными к нарушению ПДД.	В течение учебного года.	1-11	Заместитель директора по воспитательной работе, ответственный за работу по профилактике ДДТТ
Проведение бесед-минуток по профилактике несчастных случаев с детьми на дороге.	Ежедневно после уроков.	1-11	Классные руководители.
Освещение работы школы по профилактике ДТП на сайте школы.	В течение учебного года.		Заместитель директора по воспитательной работе, ответственный за работу по профилактике

### **ПАМЯТКА ЮНОГО ПЕШЕХОДА**

**(закладывается в дневник)**

1. Не устраивай игр на проезжей части улиц и дорог, не цепляйся за проходящий транспорт.
2. Не перебегай улицу или дорогу перед близко идущим транспортом и не разрешай этого делать товарищам.
3. Не ходи по проезжей части улиц - она предназначена для транспорта. Ходить нужно по тротуару или по пешеходным дорожкам, придерживаясь правой стороны, - там ты никому не помешаешь. Если пешеходных дорожек нет, ходи только по левой обочине навстречу движению транспорта.
4. Прежде чем пересечь улицу или дорогу, убедись в полной безопасности перехода.
5. Переходи улицу (дорогу) только прямо, а не наискось.
6. Будь внимателен к окружающим: если человек упал, помоги подняться, старым и слабым помоги перейти улицу, ребенка переведи сам; если тебя попросят показать дорогу, спокойно и толково объясни;
7. Не выезжай на велосипеде со двора на проезжую часть, если тебе нет 14 лет.