

**ОТЧЕТ О ФИНАНСОВЫХ РЕЗУЛЬТАТАХ ДЕЯТЕЛЬНОСТИ УЧРЕЖДЕНИЯ**

на 1 января 2022 г.

Учреждение МОБУ "Шойбулакская средняя общеобразовательная школа"

Обособленное подразделение \_\_\_\_\_

Учредитель \_\_\_\_\_

Наименование органа, осуществляющего полномочия учредителя ОТДЕЛ ОБРАЗОВАНИЯ И ПО ДЕЛАМ МОЛОДЕЖИ АДМИНИСТРАЦИИ МЕДВЕДЕВСКОГО МУНИЦИПАЛЬНОГО РАЙОНА

Периодичность: годовая

Единица измерения: руб.

Форма по ОКУД \_\_\_\_\_

Дата по ОКПО \_\_\_\_\_

ИНН \_\_\_\_\_

по ОКТМО \_\_\_\_\_

по ОКПО \_\_\_\_\_

ИНН \_\_\_\_\_

Глава по БК \_\_\_\_\_

по ОКЕИ \_\_\_\_\_

| КОДЫ        |  |
|-------------|--|
| 0503721     |  |
| 01.01.2022  |  |
| 1207006120  |  |
| 88228551000 |  |
| 974         |  |
| 383         |  |


| Наименование показателя   | Код строки | Код аналитик и | Деятельность с целевыми средствами | Деятельность по государственному заданию | Приносящая доход деятельность | Итого         |
|---|------------|----------------|------------------------------------|--|-------------------------------|---------------|
| 1   | 2          | 3              | 4                                  | 5  | 6                             | 7             |
| <b>Доходы</b>   | 010        | 100            | 7 823 413,78                       | 23 090 379,12                            | 2 125 486,36                  | 33 039 279,26 |
| в том числе:  |            |                |                                    |  |                               |               |
| Доходы от оказания платных услуг (работ)  |            | 131            | -                                  | 23 088 983,35                            | 2 125 486,36                  | 25 214 469,71 |
| Поступления текущего характера бюджетным и автономным учреждениям от сектора государственного управления                                  |            | 152            | 4 834 926,56                       | -  | -                             | 4 834 926,56  |
| Поступления капитального характера бюджетным и автономным учреждениям от сектора государственного управления                              |            | 162            | 2 988 487,22                       | -  | -                             | 2 988 487,22  |
| Чрезвычайные доходы от операций с активами  |            | 173            | -                                  | -21 180,67                               | -                             | -21 180,67    |
| Безвозмездные неденежные поступления капитального характера от сектора государственного управления и организаций государственного сектора |            | 195            | -                                  | 22 576,44                                | -                             | 22 576,44     |
| <b>Расходы</b>  | 150        | 200            | 7 239 404,83                       | 23 634 314,86                            | 2 224 854,75                  | 33 098 574,44 |
| в том числе:  |            |                |                                    |  |                               |               |
| Заработная плата  |            | 211            | 1 180 869,34                       | 14 450 611,92                            | 426 695,60                    | 16 058 176,86 |
| Прочие несоциальные выплаты персоналу в денежной форме  |            | 212            | 1 373 418,31                       | -  | -                             | 1 373 418,31  |
| Начисления на выплаты по оплате труда   |            | 213            | 357 857,29                         | 4 365 184,67                             | 128 862,05                    | 4 851 904,01  |
| Услуги связи  |            | 221            | -                                  | 50 726,57                                | -                             | 50 726,57     |
| Коммунальные услуги   |            | 223            | -                                  | 1 796 336,47                             | -                             | 1 796 336,47  |
| Работы, услуги по содержанию имущества  |            | 225            | -                                  | 177 351,17                               | 1 760,00                      | 179 111,17    |
| Прочие работы, услуги   |            | 226            | -                                  | 55 714,04                                | 200 887,44                    | 256 601,48    |
| Страхование   |            | 227            | -                                  | 9 957,15                                 | -                             | 9 957,15      |
| Социальные пособия и компенсации персоналу в денежной форме   |            | 266            | -                                  | 43 890,85                                | -                             | 43 890,85     |
| Амортизация   |            | 271            | -                                  | 969 095,24                               | 54 169,00                     | 1 023 264,24  |
| Расходование материальных запасов   |            | 272            | 1 919 073,07                       | 1 651 582,01                             | 1 412 480,66                  | 4 983 135,74  |
| Безвозмездные перечисления капитального характера государственным (муниципальным) учреждениям   |            | 281            | 2 408 186,82                       | -  | -                             | 2 408 186,82  |
| Налоги, пошлины и сборы   |            | 291            | -                                  | 29 484,00                                | -                             | 29 484,00     |
| Штрафы за нарушение законодательства о налогах и сборах, законодательства о страховых взносах   |            | 292            | -                                  | 2 327,48                                 | -                             | 2 327,48      |
| Иные выплаты текущего характера организациям  |            | 297            | -                                  | 32 053,29                                | -                             | 32 053,29     |
| <b>Чистый операционный результат (стр. 301 - стр. 302); (стр. 310 + стр. 410)</b>   | 300        |                | 584 008,95                         | -543 935,74                              | -99 368,39                    | -59 295,18    |
| <i>Операционный результат до налогообложения (стр. 010 - стр. 150)</i>  | 301        |                | 584 008,95                         | -543 935,74                              | -99 368,39                    | -59 295,18    |
| <i>Налог на прибыль</i>   | 302        |                | -                                  | -  | -                             | -             |
| <b>Операции с нефинансовыми активами (стр. 320 + стр. 330 + стр. 350 + стр. 360 + стр. 370 + стр. 380 + стр. 390 + стр. 400)</b>          | 310        |                | -                                  | -321 817,57                              | -26 594,50                    | -348 412,07   |
| <i>Чистое поступление основных средств</i>  | 320        |                | -                                  | -371 160,84                              | 31 470,00                     | -339 690,84   |

|  |     |     |              |               |              |               |
|--|-----|-----|--------------|---------------|--------------|---------------|
| увеличение стоимости основных средств  | 321 | 310 | 2 988 487,22 | 597 934,40    | 85 639,00    | 3 672 060,62  |
| уменьшение стоимости основных средств  | 322 | 41X | 2 988 487,22 | 969 095,24    | 54 169,00    | 4 011 751,46  |
| <b>Чистое поступление нематериальных активов</b>   | 330 |     | -            | -             | -            | -             |
| в том числе:   |     |     |              |               |              |               |
| увеличение стоимости нематериальных активов  | 331 | 320 | -            | -             | -            | -             |
| уменьшение стоимости нематериальных активов  | 332 | 42X | -            | -             | -            | -             |
| <b>Чистое поступление произведенных активов</b>  | 350 |     | -            | -             | -            | -             |
| в том числе:   |     |     |              |               |              |               |
| увеличение стоимости произведенных активов   | 351 | 330 | -            | -             | -            | -             |
| уменьшение стоимости произведенных активов   | 352 | 43X | -            | -             | -            | -             |
| <b>Чистое поступление материальных запасов</b>   | 360 |     | -            | 49 343,27     | -58 064,50   | -8 721,23     |
| в том числе:   |     |     |              |               |              |               |
| увеличение стоимости материальных запасов  | 361 | 340 | 1 919 073,07 | 1 700 925,28  | 1 354 416,16 | 4 974 414,51  |
| из них:  |     |     |              |               |              |               |
| < Для добавления строк выделите данную область и нажмите кнопку «Добавить строку». >                 |     |     |              |               |              |               |
| уменьшение стоимости материальных запасов  | 362 | 440 | 1 919 073,07 | 1 651 582,01  | 1 412 480,66 | 4 983 135,74  |
| из них:  |     |     |              |               |              |               |
| < Для добавления строк выделите данную область и нажмите кнопку «Добавить строку». >                 |     |     |              |               |              |               |
| <b>Чистое поступление прав пользования</b>   | 370 |     | -            | -             | -            | -             |
| в том числе:   |     |     |              |               |              |               |
| увеличение стоимости прав пользования  | 371 | 35X | -            | -             | -            | -             |
| уменьшение стоимости прав пользования  | 372 | 45X | -            | -             | -            | -             |
| <b>Чистое изменение затрат на изготовление готовой продукции (работ, услуг)</b>                      | 390 |     | -            | -             | -            | -             |
| в том числе:   |     |     |              |               |              |               |
| увеличение затрат  | 391 | x   | 3 457 799,70 | 22 601 354,85 | 2 143 850,73 | 28 203 005,28 |
| уменьшение затрат  | 392 | x   | 3 457 799,70 | 22 601 354,85 | 2 143 850,73 | 28 203 005,28 |
| <b>Расходы будущих периодов</b>  | 400 | x   | -            | -             | -            | -             |
| Операции с финансовыми активами и обязательствами<br>(стр. 420 - стр. 510)                           | 410 |     | 584 008,95   | -222 118,17   | -72 773,89   | 289 116,89    |
| Операции с финансовыми активами<br>(стр. 430 + стр. 440 + стр. 450 + стр. 460 + стр. 470 + стр. 480) | 420 |     | -            | 14 693,47     | -47 763,65   | -33 070,18    |
| <b>Чистое поступление денежных средств и их эквивалентов</b>   | 430 |     | -            | -             | -36 239,65   | -36 239,65    |
| в том числе:   |     |     |              |               |              |               |
| поступление денежных средств и их эквивалентов   | 431 | 510 | 7 869 306,17 | 23 264 176,88 | 2 382 840,36 | 33 516 323,41 |
| выбытие денежных средств и их эквивалентов   | 432 | 610 | 7 869 306,17 | 23 264 176,88 | 2 419 080,01 | 33 552 563,06 |
| <b>Чистое поступление ценных бумаг, кроме акций</b>  | 440 |     | -            | -             | -            | -             |
| в том числе:   |     |     |              |               |              |               |
| увеличение стоимости ценных бумаг, кроме акций и иных финансовых инструментов                        | 441 | 520 | -            | -             | -            | -             |
| уменьшение стоимости ценных бумаг, кроме акций и иных финансовых инструментов                        | 442 | 620 | -            | -             | -            | -             |
| <b>Чистое поступление акций и иных финансовых инструментов</b>                                       | 450 |     | -            | -             | -            | -             |
| в том числе:   |     |     |              |               |              |               |
| увеличение стоимости акций и иных финансовых инструментов  | 451 | 530 | -            | -             | -            | -             |
| уменьшение стоимости акций и иных финансовых инструментов  | 452 | 630 | -            | -             | -            | -             |
| <b>Чистое предоставление займов (ссуд)</b>   | 460 |     | -            | -             | -            | -             |
| в том числе:   |     |     |              |               |              |               |
| увеличение задолженности по предоставленным займам (ссудам)  | 461 | 540 | -            | -             | -            | -             |
| уменьшение задолженности по предоставленным займам (ссудам)  | 462 | 640 | -            | -             | -            | -             |
| <b>Чистое поступление иных финансовых активов</b>  | 470 |     | -            | -             | -            | -             |
| в том числе:   |     |     |              |               |              |               |
| увеличение стоимости иных финансовых активов   | 471 | 550 | -            | -             | -            | -             |
| уменьшение стоимости иных финансовых активов   | 472 | 650 | -            | -             | -            | -             |
| <b>Чистое увеличение дебиторской задолженности</b>   | 480 |     | -            | 14 693,47     | -11 524,00   | 3 169,47      |
| в том числе:   |     |     |              |               |              |               |
| увеличение дебиторской задолженности   | 481 | 560 | 7 823 413,78 | 32 105 138,19 | 2 288 356,47 | 42 216 908,44 |




|  |     |     |              |               |              |               |
|--|-----|-----|--------------|---------------|--------------|---------------|
| уменьшение дебиторской задолженности   | 482 | 660 | 7 823 413,78 | 32 090 444,72 | 2 299 880,47 | 42 213 738,97 |
| <b>Операции с обязательствами (стр. 520 + стр. 530 + стр. 540 + стр. 550 + стр. 560)</b> | 510 |     | -584 008,95  | 236 811,64    | 25 010,24    | -322 187,07   |
| Чистое увеличение задолженности по внутренним привлеченным заимствованиям                | 520 |     | -            | -             | -            | -             |
| в том числе:   |     |     |              |               |              |               |
| увеличение задолженности по внутренним привлеченным заимствованиям                       | 521 | 710 | -            | -             | -            | -             |
| уменьшение задолженности по внутренним привлеченным заимствованиям                       | 522 | 810 | -            | -             | -            | -             |
| Чистое увеличение задолженности по внешним привлеченным заимствованиям                   | 530 |     | -            | -             | -            | -             |
| в том числе:   |     |     |              |               |              |               |
| увеличение задолженности по внешним привлеченным заимствованиям                          | 531 | 720 | -            | -             | -            | -             |
| уменьшение задолженности по внешним привлеченным заимствованиям                          | 532 | 820 | -            | -             | -            | -             |
| Чистое увеличение прочей кредиторской задолженности                                      | 540 |     | -584 008,95  | 236 811,64    | 25 010,24    | -322 187,07   |
| в том числе:   |     |     |              |               |              |               |
| увеличение прочей кредиторской задолженности   | 541 | 730 | 8 053 151,88 | 25 534 525,60 | 2 305 828,44 | 35 893 505,92 |
| уменьшение прочей кредиторской задолженности   | 542 | 830 | 8 637 160,83 | 25 297 713,96 | 2 280 818,20 | 36 215 692,99 |
| Чистое изменение доходов будущих периодов  | 550 | x   | -            | -             | -            | -             |
| Чистое изменение резервов предстоящих расходов   | 560 | x   | -            | -             | -            | -             |

Руководитель

  
(подпись) Т.В. Тихомирова  
(расшифровка подписи)

Главный бухгалтер

  
(подпись) Г.Н. Гасанова  
(расшифровка подписи)

МОБУ  
«Шойбулакская  
экономическая  
школа»  
Централизованная бухгалтерия

Руководитель  
(уполномоченное лицо)

(должность)


(подпись)


(расшифровка подписи)

Исполнитель

  
(должность)

  
(подпись)

  
(расшифровка подписи)

  
(телефон, e-mail)

14 января 2022 г.