


Муниципальное дошкольное образовательное бюджетное
учреждение «Медведевский детский сад №1 «Ягодка»

МНЕМОТАБЛИЦЫ ДЛЯ ЗАУЧИВАНИЯ СТИХОТВОРЕНИЙ ДОШКОЛЬНИКАМ В КАРТИНКАХ

Подготовила: учитель-логопед

Сатина Анастасия Юрьевна

Медведево 2020




Мнемотаблицы особенно эффективны при заучивании стихотворений. Начинается работа с простейших мнемоквадратов, проводится работа над словом.

Например, дается слово «мальчик», его символическое обозначение (стикмен).


Дети постепенно начинают понимать, что значит «зашифровать слово».





Затем последовательно переходим к мнемодорожкам - поэтапному кодированию сочетаний слов, запоминанию и воспроизведению предложений по условным символам. И позже к мнемотаблицам. Количество ячеек в таблице зависит от сложности и размера текста, а также от возраста ребенка.

Для 3-5 лет необходимо давать цветные мнемотаблицы, так как в памяти у детей быстрее остаются отдельные образы: солнышко – желтое, небо – синее, огурец – зеленый. В старшем дошкольном возрасте можно давать детям – черно-белые мнемотаблицы.




Этапы работы над стихотворением:







1. Взрослый выразительно читает стихотворение.
2. Взрослый сообщает, что это стихотворение ребенок будет сейчас учить наизусть. Затем еще раз читает стихотворение с опорой на мнемотаблицу.
3. Взрослый задает вопросы по содержанию стихотворения, помогая ребенку уяснить основную мысль.
4. Взрослый выясняет, какие слова непонятны ребенку, объясняет их значение в доступной для ребенка форме.
5. Взрослый читает отдельно каждую строчку стихотворения. Ребенок повторяет ее с опорой на мнемотаблицу.
6. Ребенок рассказывает стихотворение с опорой на мнемотаблицу.



«Дикие животные»



У лисы	в лесу глухом	есть нора – надёжный дом.
Под кустами	ёж колючий	нагребает
листьев кучу.	Спит	в берлоге косолапый,
до весны сосёт там лапу.	Есть у каждого свой дом.	Всем тепло, уютно в нём.

 <p>Встали</p>	 <p>девочки</p>	 <p>в кружок,</p>
 <p>встали</p>	 <p>и примолкли.</p>	 <p>Дед Мороз</p>
 <p>огни зажег</p>	 <p>на высокой ёлке.</p>	 <p>Наверху -</p>
 <p>звезда,</p>	 <p>бусы в два ряда.</p>	 <p>Пусть не гаснет</p>
 <p>ёлка,</p>	 <p>пусть горит</p>	 <p>всегда!</p>

Лето

 <p>Лето, лето</p>	 <p>к нам</p>	 <p>пришло.</p>
 <p>стало сухо</p>	 <p>и тепло.</p>	 <p>По дорожке прямоком</p>
 <p>ходят ножки</p>	 <p>босиком.</p>	

Сарафанчик

 <p>Сшили</p>	 <p>Тане</p>	 <p>сарафанчик.</p>
 <p>Нет такого</p>	 <p>у подруг.</p>	 <p>Ярко-жёлтый</p>
 <p>одуванчик,</p>	 <p>колокольчики</p>	 <p>вокруг.</p>

Космонавт

 <p>В темном небе звёзды светят.</p>	 <p>Космонавт</p>	 <p>летит в ракете.</p>
 <p>День летит</p>	 <p>и ночь летит.</p>	 <p>И на Землю вниз</p>
 <p>глядит.</p>	 <p>Видит сверху он</p>	 <p>поля,</p>
 <p>горы,</p>	 <p>реки</p>	 <p>и моря.</p>
 <p>Видит он весь шар земной,</p>	 <p>шар земной -</p>	 <p>наш дом родной.</p>



Эта модница



лесная



часто свой наряд



меняет.



В шубе



белою зимой.



Вся в серёжечках



весной.



Сарафан зелёный -



летом.



В день осенний



в плащ одета.



Если ветер налетит,



золотистый плащ

Ш-Ш

шуршит.

Список литературы:

1. Электронный ресурс: https://vk.com/wall-165852117_17643

