

МДОБУ «Медведевский детский сад №1 «Ягодка»


# «Занимательные опыты для ДОШКОЛЬНИКОВ»

Подготовила :  
Торгашинова Е. Ю. воспитатель  
высшей квалификационной  
категории

Пгт Медведево  
Апрель 2020г


### «Угадай по запаху»

1. Ребенку завязать глаза.
2. Приготовить продукты с выраженными запахами: лук, чеснок, лимон, апельсин, яблоко, шоколад и др.
3. Дать понюхать каждый продукт: его можно узнать по запаху.



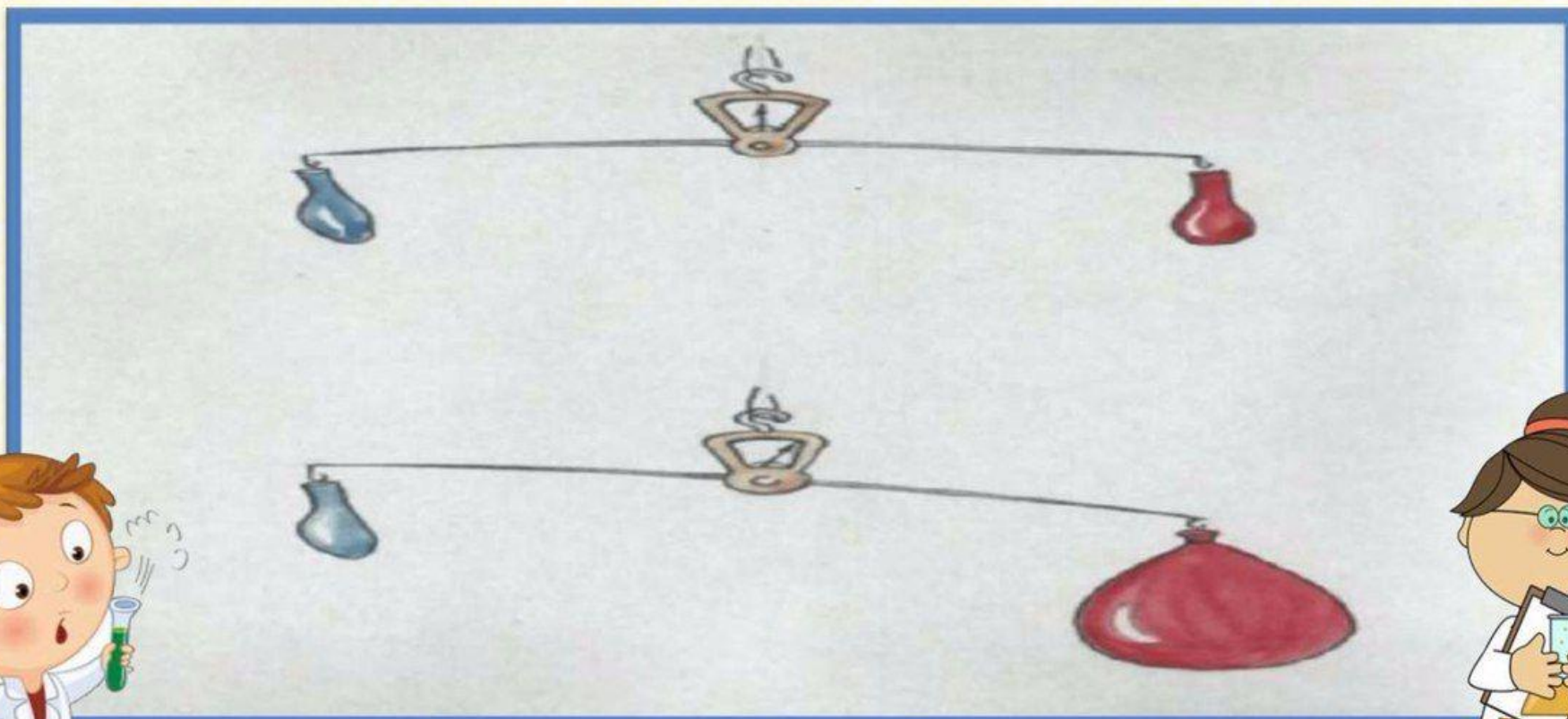
### «Волшебная пирамидка»

1. Собираем пирамидку от большого колечка к маленькому. Делаем вывод: стоит.
2. Собираем пирамидку, наоборот, от маленького колечка к большому. Устоит ли? Почему?



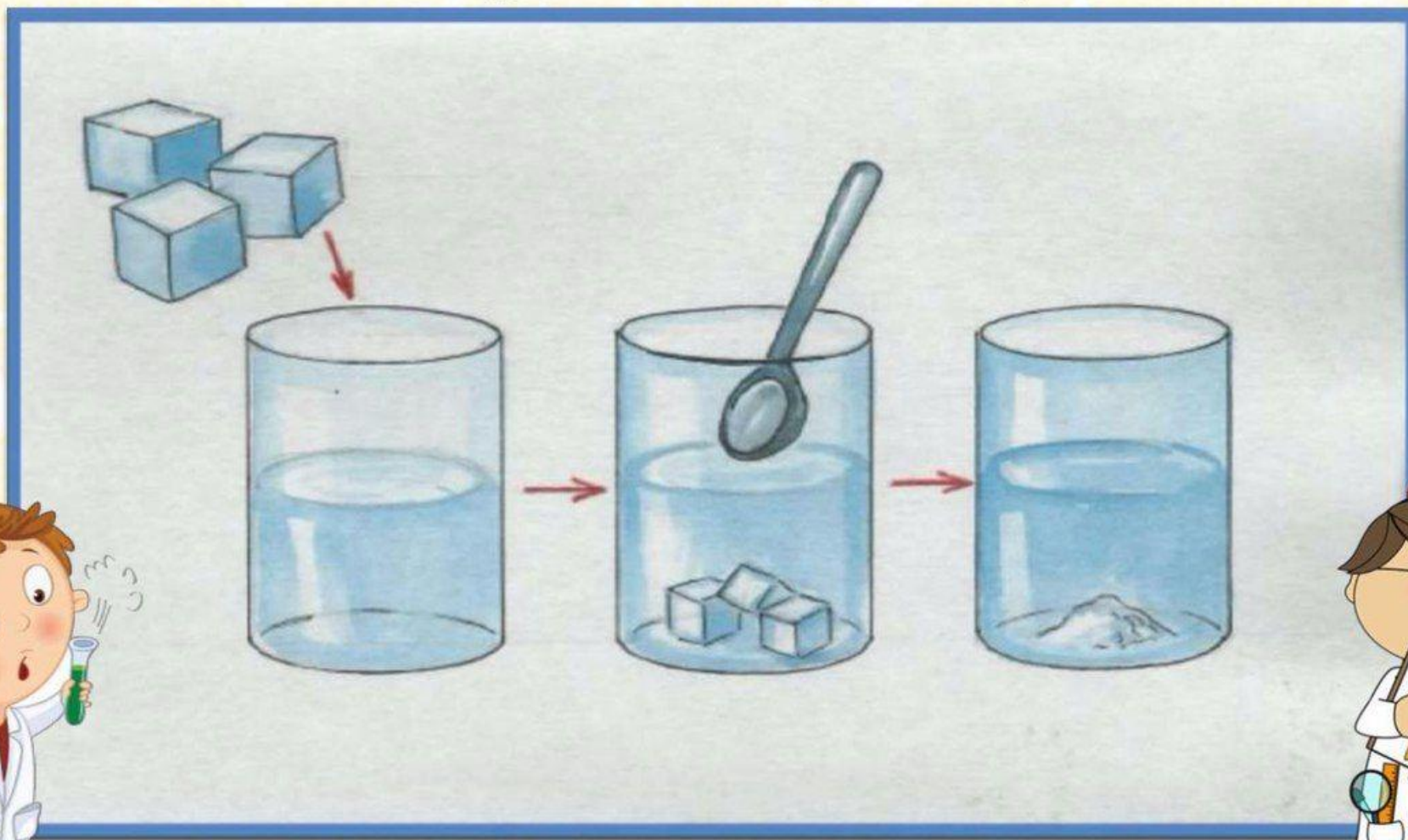
### «Имеет ли воздух вес?»

1. Делаем самодельные весы.
2. Взвешиваем 2 не надутых шарика.
3. Вес одинаковый.
4. Один из шариков надуваем.
5. Вновь взвешиваем. Что произошло? Надутый шар перевешивает пустой: воздух имеет вес.
6. Проткнем надутый шар. Что произошло?



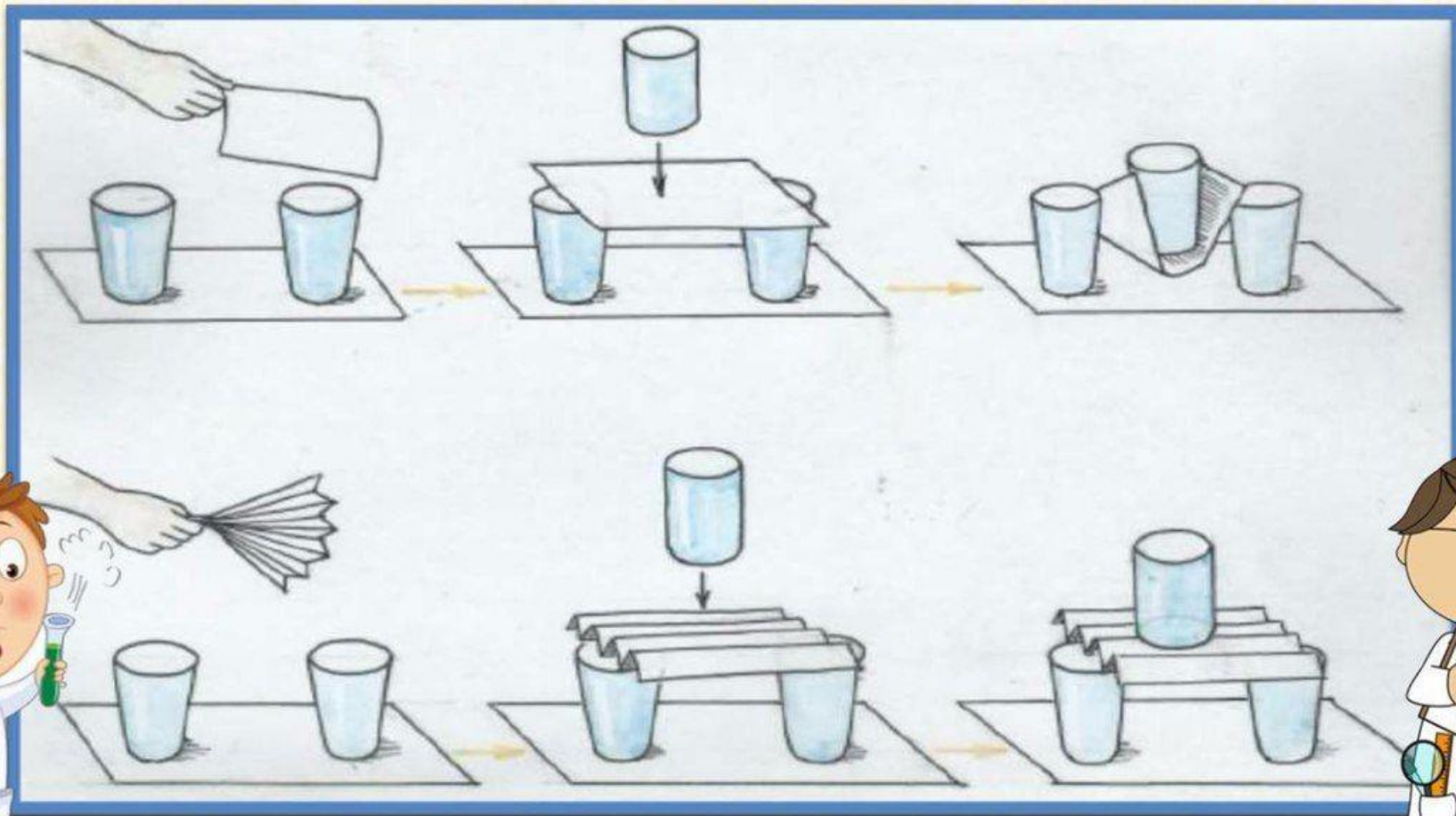
### «Растворение веществ в воде»

1. Берем стакан воды и кусок сахара.
2. Кладем сахар в стакан.
3. Размешиваем. Что произошло?
4. А что будет, если положить еще больше сахара?



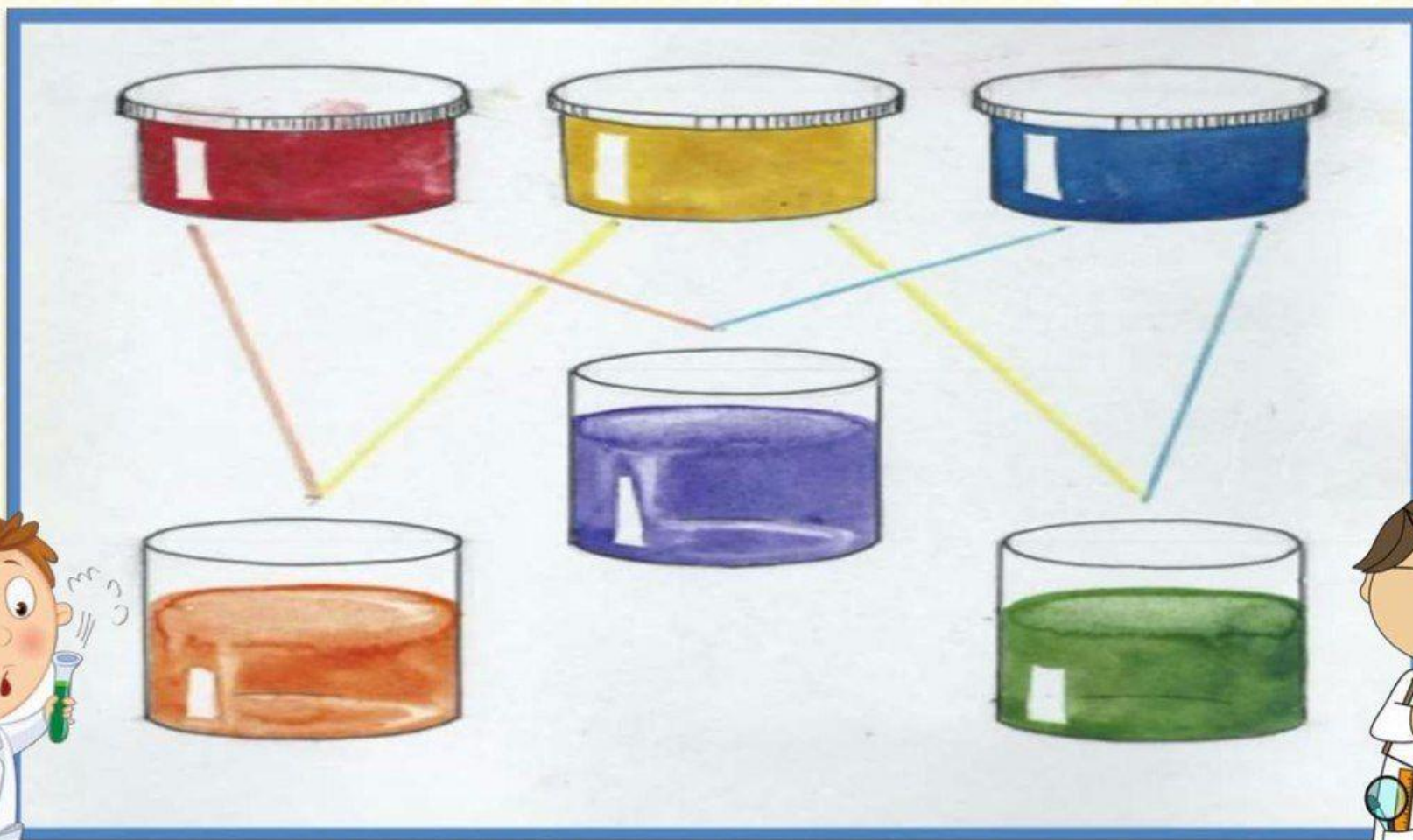
### "Загадочная бумага»

1. Ставим два одинаковых стакана, кладем на них лист бумаги.
2. На этот лист ставим третий стакан. Что произошло?
3. Бумага не выдержала веса стакана и прогнулась.
4. Складываем тот же лист гармошкой.
5. Кладем, сложенный гармошкой лист, на два стакана, а сверху третий.
6. Что произошло? Почему?




### «Дружба красок»

1. Берем три банки гуаши (красный, желтый, синий)
2. Берем три стакана с водой.
3. В первом стакане смешиваем красный и желтый цвета – получился оранжевый.
4. Во втором стакане смешиваем синий и красный – получаем фиолетовый.
5. В третьем стакане смешиваем желтый и синий – получаем зеленый. Почему?



### «Растения пьют воду»

1. Берем 2 стакана, наливаем в них воду, ставим веточки комнатного растения.
2. В воду одного из стаканов добавляем краситель красного цвета.
3. Через некоторое время: в этом стакане листья и стебель приобретут красный оттенок: растение пьет воду





### «Свалка и дождь»

1. Берем контейнер, насыпаем песок, кладем губки. Один край контейнера стоит на подставке.
2. В пипетку набираем чернила и капаем на губки.
3. Поливаем губки из лейки водой.
4. Берем шприц, откачиваем воду из песка. Вода – грязная.

