

Отдел образования и по делам молодежи
администрации муниципального образования
«Медведевский муниципальный район»

МДОБУ «Медведевский детский сад №1
«Ягодка»



Проект «Путешествие в сандалиях и панамке. Жаркие страны»

ЗАНЯТИЕ 5. Детям о Австралии

Воспитатель: Яндыбаева С.Л.

пгт. Медведево
2020 г.

Детям о Австралии

Цель: сформировать у детей представление об особенностях природы Австралии и о взаимозависимости живых организмов от среды обитания.

Австралия – самый большой в мире остров и самый маленький континент. Вся его территорию занимает одна страна — Австралия. В Австралии выпадает в год меньше всего осадков в мире. Поэтому эту страну и называют – Солнечная Австралия.



Коренные жители Австралии — **аборигены**. До того, как приплыли европейские переселенцы, только аборигены жили в Австралии. Одежда аборигенов необычна. Это набедренная повязка. Все остальные места аборигены раскрашивают яркими красками и украшают себя бусами из семян растений, ракушек.




Вот это оружие – **бумеранг**, первоначально был метательным оружием аборигенов Австралии, изготовлялся он из твердого дерева в форме плоского

серпа и служил для охоты и реже как боевое оружие. Аборигены бросали бумеранг и состязались в ловкости при боевых играх. Если его запускали определенным способом, то он, если не встречал препятствия, возвращался назад. Сейчас бумерангом как боевым оружием не пользуются, редко применяют и на охоте, а в Австралии это один из сувениров, продается в магазинах. Кроме того, бросание бумеранга — любимая игра на континенте.



Новый год в Австралии начинается с 1 января, в это время там стоит жара, поэтому австралийцы встречают праздник на пляжах. Санта Клаус появляется в купальном костюме. Он мчится по морю на специальной доске — сёрфе.

Растительность Австралии очень своеобразна и оригинальна. **Эвкалипт** - Вечнозелёные кустарники или деревья высотой до 100 метров. Ствол прямой или искривлённый из-за того, что очень мало дождей, растениям приходится экономить влагу, и эвкалипт поворачивает свои листочки параллельно солнечным лучам, тем самым сокращает потерю влаги.



Животный мир Австралии уникален. Только здесь обитает множество животных, которых не встретишь нигде более, ни на каком другом материке. Здесь совсем нет обезьян, а хищник (из млекопитающих) только один — дикая собака Динго.



В Австралии до наших дней сохранились древнейшие животные — ехидна и утконос. Это единственные в мире млекопитающие, которые откладывают яйца. Утконос имеет перепончатые лапы и утиный клюв. Когда первые исследователи увидели утконоса, то подумали, что это части разных животных соединились вместе, как в сказке. Для того, что бы отложить яйца, утконос роет нору. Интересно устроены лапы животного утконоса. Это комбинированное «устройство» для плавания и для того, чтобы копать землю. Казалось бы, соединилось несоединимое, но нет, зверек чудесно помогает себе в плавании лапами, ведь у него между пальцами перепонка, но, когда утконосу потребуется копать, перепонка складывается особым образом так, что вперед выходят когти.



КОАЛА



Именно здесь обитают сумчатые животные - **сумчатый медведь коала**. Очень симпатичный, внешне похож на плюшевого мишку. Обитает коала в эвкалиптовых рощах. Все время проводит на деревьях. Воду он не пьет, потому как питается листьями эвкалипта, и их сока ему вполне достаточно. Другой пищи коала не признают. Именно поэтому эти животные погибали, если путешественники решали их забрать к себе домой, а пищи для них не было.

КЕНГУРУ



И взрослые, и дети знают символ страны – самое популярное животное – **кенгуру**. (слайд с новорожденным кенгуру и мамой с кенгуренком в сумке.) Кенгурёнок рождается крошечным и беспомощным. Это розовый комочек размером 3 сантиметра (с грецкий орех, похожий на червяка. Целых полгода малыш сидит в сумке матери, сосет молоко и понемногу подрастает. Через 6 месяцев кенгуренок впервые вылезает из своего уютного гнездышка и прогуливается вокруг матери, но при первой же опасности ныряет обратно.

Пройдет еще 2 месяца, прежде чем он окончательно покинет сумку. Кенгуру в этой стране очень много и они очень любопытны. Ночью, привлекаемые светом фар, кенгуру выходят на дорогу и прыгают под колеса автомобилей. В этой стране даже есть дорожный знак «кенгуру», который предупреждает водителей об опасности. В Австралии кенгуру маленькие, но есть и очень большие – до трех метров.

СТРАУС ЭМУ



В Австралии живут необычные, яркие птицы. **Страус Эму**. Птица высотой около двух метров, не летает. Но очень быстро бегают. Живет большими стадами, которые постоянно перемещаются в поисках пищи и воды. Самка эму откладывает большие яйца зеленого цвета, но высиживанием занимается самец.

КАКАДУ



Какаду - это австралийский попугай, который известен также в других странах, как домашняя птица. Он очень общителен и живет многочисленными стаями. А вот и наши старые знакомые – волнистые попугайчики. Эти птички настолько хорошо чувствуют себя в неволе, что стали самыми распространенными домашними любимцами после собак и кошек. Они очень неплохо понимают и воспроизводят человеческую речь.

Аппликация сюжетная

Мишка-коала на эвкалипте

Задачи. Вызвать интерес к созданию композиции из силуэтов мишек коала, размещенных на ветках большого эвкалипта. Развивать глазомер, координацию в системе глаз/рука.

Материалы, инструменты, оборудование. Бумага цветная (разные оттенки коричневого и зеленого цвета), простые карандаши, цветные карандаши или фломастеры, ножницы, клей, салфетки. Картинки с изображением мишек коала.

Содержание работы

Взрослый составляет на полу или свободном столе силуэт эвкалипта из частей, приготовленных заранее (вырезает из коричневой бумаги ствол с ветками, а из зеленой - крону эвкалипта): выкладывает сначала крону, затем наклеивает верхнюю часть ствола так, чтобы ветки остались свободными. Говорит, что это дерево - эвкалипт, который растет в далекой Австралии, и спрашивает детей, знают ли они, кого можно увидеть на ветках этого дерева. Дети вспоминают, что на эвкалипте живут необычные сумчатые животные - мишки коала.


Взрослый предлагает детям вырезать мишек коала. Дети выбирают заготовки - бумажные квадраты разных оттенков коричневого цвета, складывают пополам, проводят пальчиком и показывают, где будут находиться спина и голова; затем рисуют простым карандашом силуэт и вырезают по нарисованному контуру. Взрослый показывает детям фигуру коала с детенышем и поясняет, что детеныш может находиться в сумке - на животе мамы, на спине или на ветке рядом.


Взрослый предлагает детям вырезать листья эвкалипта, рассмотрев их изображения на картинке или в детской энциклопедии.

Когда все мишки будут готовы, дети переносят их на общую композицию и размещают на ветках(сидящими, лежащими, висящими).

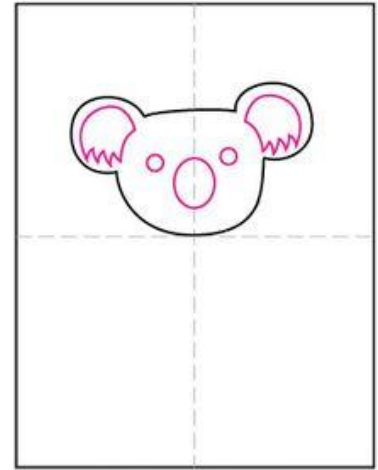
Внимание! Мишек можно не приклеивать, а размещать, загнув концы лапок на стволы, повесив на сгиб бумаги или вставив в прорези на ветках. При таком способе размещения с мишками можно играть, перемещая их по своему желанию.

После на данной композиции взрослый может упражнять детей в сравнении и составлении множеств по заданному принципу и решению наглядных арифметических задач.







1. Make fold lines. Draw the head.




2. Fill in the face and ears.



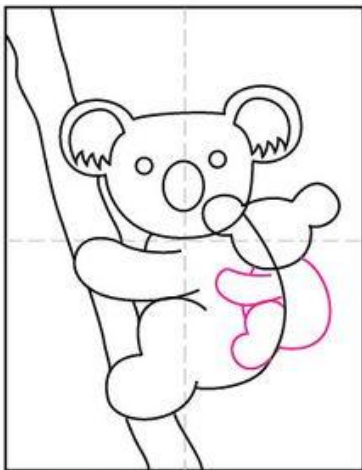
3. Draw the arm and back.




4. Draw the bottom leg.



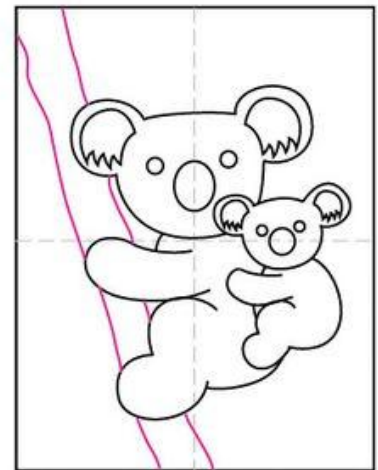
5. Draw the baby head.



6. Add the baby body.



7. Erase lines, draw the baby face.



8. Draw a tree in the background.

© 2015 www.artprojectsforkids.org

Список использованных источников

1. Блог о путешествиях с детьми [Электронный ресурс] – Режим доступа: <https://www.kids-in-trips.ru/puteshestvie-v-avstraliyu-s-detmi-part-1.html> (дата обращения: 15.04.2020).

2. И.А. Лыкова. Изобразительное творчество в детском саду. Путешествия в тапочках, валенках, лаптах, босиком, на ковре самолете и в машине времени. Конспекты занятий в ИЗОстудии. - Издательский дом «КАРАПУЗ», - Творческий центр Сфера. - Москва, 2008.