

МДОБУ «Медведевский детский сад № 1 «Ягодка»

# *Поэтанное рисование цветов*

Подготовила воспитатель:

Романова М.А


пгт.Медведево

2020 г.


*Поэтапное рисование цветов* с детьми лучше всего начать не собственно с рисования, а со знакомства ребенка с будущим объектом изображения. Конечно, лучше всего рассматривать живые цветы. В процессе рассмотрения картинок, обсудите форму лепестком, всего венчика, стебля, листьев. Обратите внимание ребенка на то, как крепятся листья и цветы к стеблю.

**Одуванчик** – возможно самый известный цветок, особенно для городских детей. Это растение – спутник человека, растет везде. Зацветает очень он очень рано, в мае. А к июню уже обзаводиться пушистой воздушной шапочкой. Конечно, человек не мог пройти мимо такого распространенного растения и придумал, как его использовать. Его употребляют в пищу и в Европе, и в Китае и в Америке. Из молодых листьев готовят салат, из цветков варят варенье и вино, а из размолотых корней – суррогат кофе. Но для современных ребят самое главное, что из одуванчиков можно плести

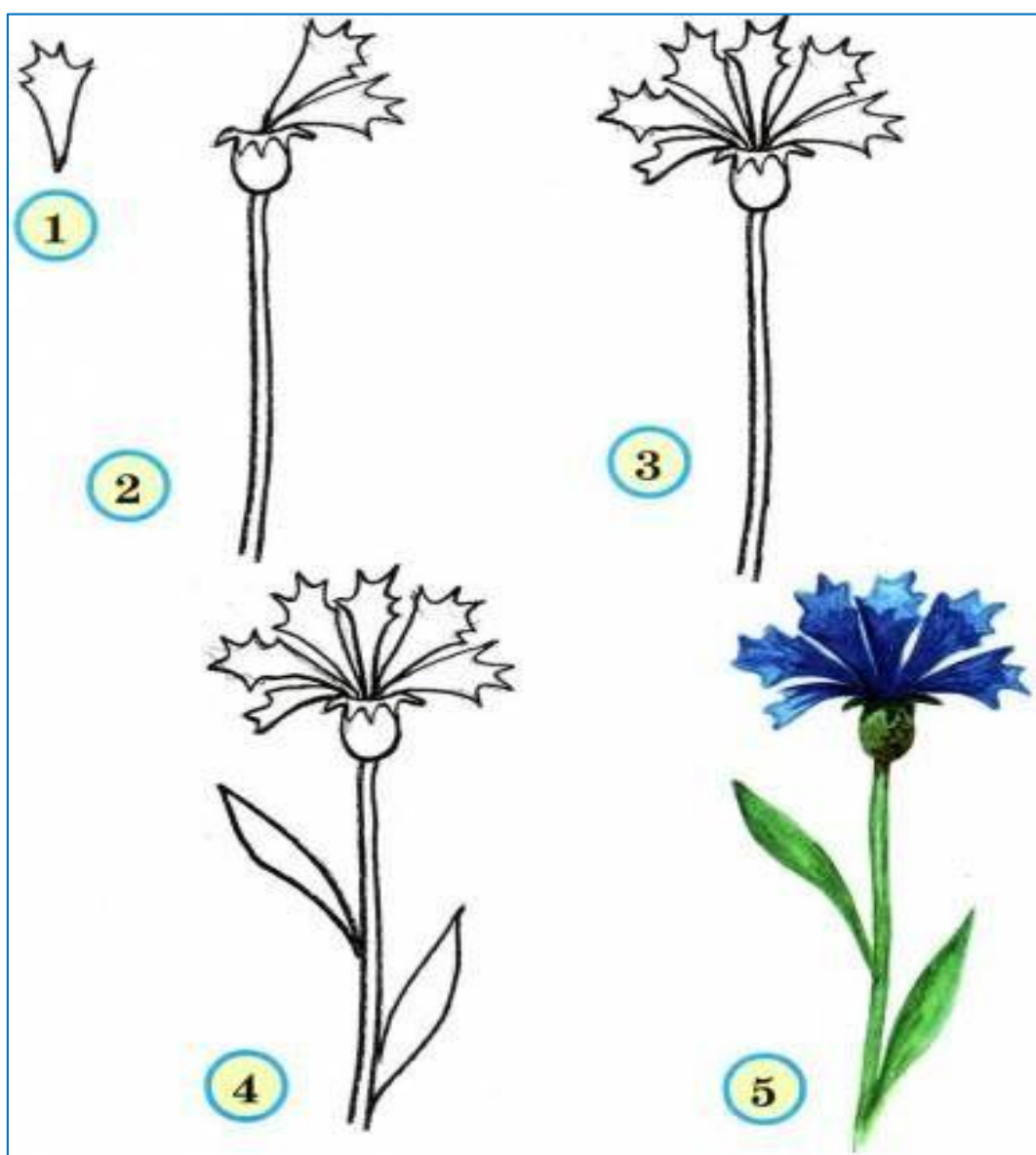
замечательные  
весенние  
веночки!




*Ромашка* – очень русский цветок, фактически один из неофициальных символов России. Наиболее распространенная и знакомая детям ромашка – это ромашка лекарственная. Такой цветок растет кустиком на котором цветет одновременно большое количество мелких душистых цветочков. Листочки очень ажурные, похожие на укроп. А одиночные, крупные, очень красивые ромашки – это поповник. Встречается он реже, обычно на лугах или солнечных лесных опушках. Нередко можно встретить его в садиках на дачных участках.



Еще один красивый луговой цветок – *василек*. Рисовать его немного сложнее из-за резной зигзагообразной формы лепестков. Особенно внимательно подойдите к выбору синего цвета для раскрашивания цветов. Яркий, насыщенный «васильковый» цвет сделает вашу работу яркой и нарядной.



Еще один весенний цветок – **тюльпан**. Он посложнее мимозы, но если хорошенько изучить форму цветка, то дети вполне справятся с такой работой. Зато стебель и листочки – простые. На нашей картинке тюльпан самого, наверное, традиционного для этих цветов цвета – красного. Но раскрасить тюльпаны вы можете почти в любой цвет – желтый, розовый, белый. Бывают даже «черные» тюльпаны.



**Роза** любит тепло и растёт на ярко освещённых солнцем участках почвы. Существует около 20 тысяч видов и сортов этого растения.

Это обычно кустарник с жёсткими стеблями или зелёными побегами высотой от 20 см и до 6 метров. Побеги **розы** покрыты шипами разной величины и формы, но есть сорта, у которых совсем нет шипов.

