

# **Презентация**

## **«Знаем правила прекрасно, соблюдаем не напрасно»**

*(для старших дошкольников)*



*Подготовила:*  
*Желонкина Ирина Владимировна*  
*воспитатель*  
*высшей квалификационной*  
*категории*


# Задачи



- **Закреплять знания детей о правилах дорожного движения, о сигналах светофора, о значении сигналов (красный, желтый, зеленый), умение ориентироваться при переходе улицы.**
- **Закреплять знания детей о дорожных знаках.**
- **Развивать умение детей разгадывать кроссворд и ребусы.**
- **Расширять и углублять представления детей о правилах дорожного движения.**
- **Воспитывать культуру поведения на улице.**



# **Правила дорожного движения**




**Для старших дошкольников**

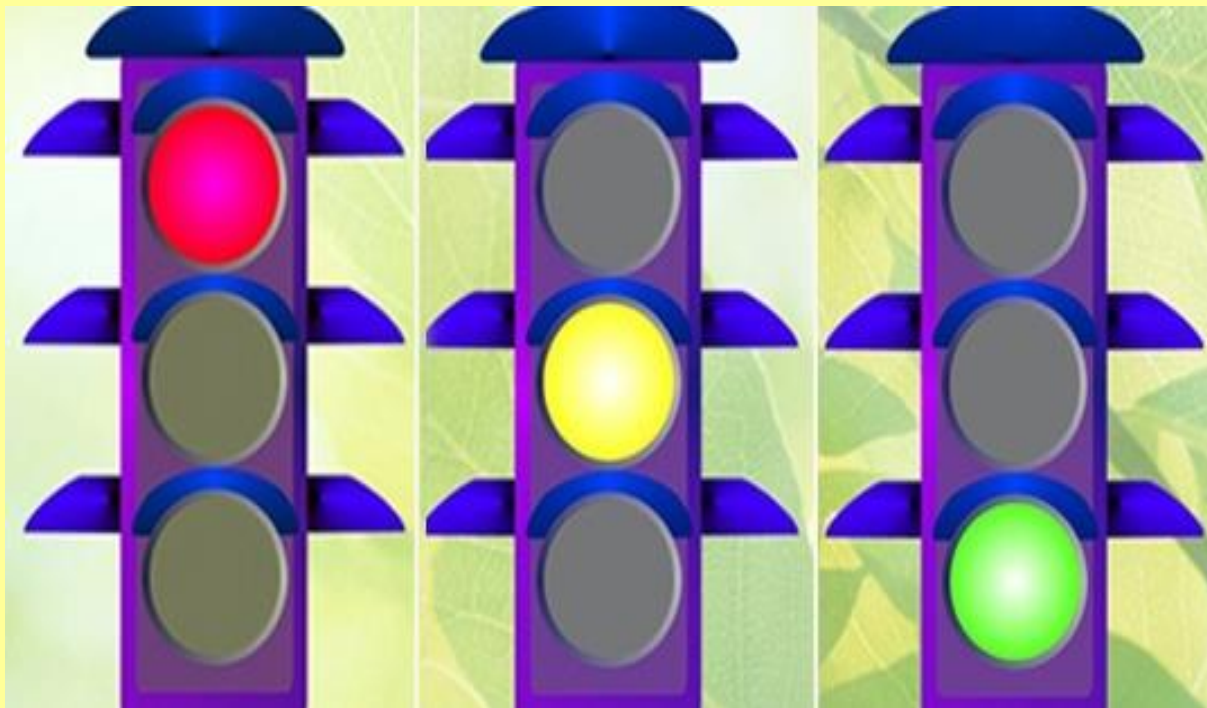
# Отгадайте загадку



*Встало с краю улицы  
В длинном сапоге  
Чучело трёхглазое  
На одной ноге.  
Где машины движутся,  
Где сошлись пути,  
Помогает улице  
Людям перейти.*



# Что означает каждый сигнал светофора?



**Стой**


**Приготовься**

**Иди**

# Отгадайте загадку



Полосатая лошадка  
Через улицу ведет,  
Здесь нам очень  
осторожно  
Нужно сделать переход.  
Не спеши, а первым  
делом  
Вправо, влево погляди:  
Нет машин- шагаем  
смело!  
Есть машины- стой и  
жди!





# Правила пешеходов



*Шагая осторожно,  
За улицей следи —  
И только там, где  
можно,  
И только там, где  
можно,  
И только там ее  
переходи!*



# Где необходимо переходить дорогу?



По пешеходному  
переходу

По светофору







# Что означают эти знаки?



*Осторожно дети*



*Пешеходный переход*

*Место остановки  
автобуса*



*Ремонт дорог*

*Пункт медицинской  
помощи*



*Железнодорожный переезд*

# Разгадайте кроссворд



1. Полосатая лошадка  
Ее зеброю зовут  
Но не та, что в зоопарке  
По ней люди все идут

2. Посмотри силач, какой  
На ходу одной рукой  
Останавливать привык  
Пятитонный грузовик

3. Дом чудесный бегунок  
На своей восьмерке ног  
Бегает аллейкой  
По стальным двум змейкам

4. Вот так чудо – чудеса  
Подо мной два колеса  
Я ногами их верчу  
И качу, качу, качу.

5. По обочинам дороги,  
Как солдатики стоят  
Все мы с вами выполняем  
Все, что нам они велят.

6. Не живая, а идет  
Не подвижна, а везет.

7. Чтоб тебе помочь  
Путь пройти опасный  
Горят и день и ночь  
Зеленый, желтый, красный.

8. Маленький удаленький,  
Громче всех кричит.

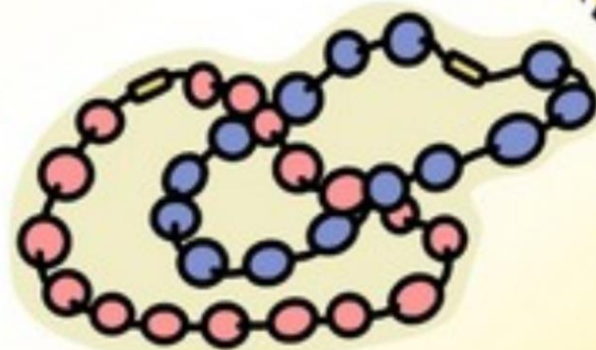
9. Дом по улице идет  
На работу нас зовет  
Не на курьих ножках,  
А в резиновых сапожках.

10. Пьет бензин, как молоко  
Может бегать далеко.

11. Знак зеленый загорится  
Значит можно нам  
садится.



ре



бусы

ребусы



# Отгадайте ребус



дорога

# Отгадайте ребус



**Стоянка**

# Отгадайте ребус



4 3 2 1  
МАРТ


А  
Й

*Трамвай*

# Правила для юного пешехода



- 1. Ходи по тротуарам, только с правой стороны.
- 2. Переходи улицу по пешеходному переходу.
- 3. Переходи улицу на зеленый сигнал светофора.
- 4. На красный и желтый сигнал светофора нельзя переходить улицу.
- 5. При переходе дороги посмотри, нет ли опасности, нет ли рядом машин.
- 6. Нельзя обходить стоящий автобус – это опасно. Подожди пока автобус отъедет от остановки.
- 7. При переходе улицы посмотрите сначала налево, дойди до середины, потом посмотри направо и продолжи путь.
- 8. Если переходишь дорогу с малышом, крепко держи его за руку.
- 9. Никогда не перебегай дорогу перед близко идущим автомобилем.
- 10. За городом нужно идти по обочине, навстречу транспортному потоку.



**Правила  
дорожного  
движения -**

**как таблица  
умножения.**

**Их надо знать!**



# Интернет источники



- <https://www.google.ru/search?q=%D0%BA%>
- <https://www.google.ru/search?q=кроссворды+иребусы+о+дорожном+движении+для+детей&>
- <https://www.google.ru/search?q=стихи+о+светофоре+и+пешеходах&i>