

«СОГЛАСОВАНО»

Руководитель отдела образования и по делам молодежи администрации муниципального образования «Медведевский муниципальный район»



Дербенева Н.Н.
(Ф.И.О.)

«__» _____ 2019 г.

«УТВЕРЖДАЮ»

Заведующий муниципального дошкольного образовательного бюджетного учреждения "Медведевский детский сад №1 «Ягодка»



Долгова И.А.
(Ф.И.О.)

2019 г.

«СОГЛАСОВАНО»

Начальник ОГИБДД МО МВД России «Медведевский»



Гизе Д.В.
(Ф.И.О.)

«21» _____ 2019 г.

ПАСПОРТ

муниципального дошкольного образовательного
бюджетного учреждения
«Медведевский детский сад №1 «Ягодка»
Медведевского района Республики Марий Эл
по обеспечению безопасности дорожного движения

2019

СОДЕРЖАНИЕ:

1. Общие сведения
 2. Информация о маршрутах движения воспитанников
 3. План-схемы
 - 3.1. План-схема района расположения МДОБУ «Медведевский детский сад №1 «Ягодка»
 - 3.2. План-схема организации дорожного движения в непосредственной близости от МДОБУ «Медведевский детский сад №1 «Ягодка».
 - 3.3. План-схема путей движения транспортных средств к местам разгрузки/погрузки по территории образовательного учреждения
 4. План мероприятий по приведению существующей организации дорожного движения в районе образовательного учреждения к организации движения, соответствующей нормативным техническим документам, действующим в области дорожного движения
- Приложения

1. Общие сведения

Муниципальное бюджетное общеобразовательное учреждение «Медведевский детский сад №1 «Ягодка»

Юридический/фактический адрес: Республика Марий Эл, Медведевский район,
пгт Медведево, ул. Шумелёва, д.8

Руководитель образовательной
организации:(заведующий)

Долгова Ирина Александровна
т. 58 22 74

Ответственный работник за
мероприятия по
профилактике детского травматизма

Петухова Анна Викторовна
т. 58 22 74

Ответственный за безопасность
образовательной организации

Кавардакова Наталья Юрьевна
т. 89024337020

Ответственные работники
муниципального органа образования

Головунина Алевтина Анатольевна
т. 58 37 33

Ответственные от Госавтоинспекции

Инспектор по пропаганде БДД
ОГИБДД МО МВД России
«Медведевский»

Хорошавина Лариса Сергеевна
т.89877249234

Количество воспитанников – 202,

Наличие уголка по БДД (место расположения): 1 этаж фойе ОО(приложение).

Наличие кабинета по ОБДД (место расположения, характеристика): нет

Наличие транспортной площадки (автогородка): нет.

Работа по предупреждению ДДТТ в воспитательных планах воспитателей (количество часов): 4 часа, игровая деятельность.

Наличие автобуса: нет.

В каких группах проводятся занятия по БДД: дошкольных

Количество занятий по ПДД в каждой группе: 4 часа за учебный год.

Количество отрядов ЮИД: нет

Телефоны оперативных служб:

Министерство образования и науки РМЭ 45-22-37

Отдел образования и по делам молодёжи
Медведевского муниципального района 58-26-71

ОГИБДД МО МВД России «Медведевский» 58-35-78

Дежурная часть МО МВД России «Медведевский» 58-28-98

2 Информация о маршрутах движения воспитанников

В соответствии с приказом Отдела образования и по делам молодежи администрации МО «Медведевский муниципальный район» от 24 января 2018 г. № 29/О "О закреплении территории за общеобразовательными организациями муниципального образования «Медведевский муниципальный район» закреплены следующие улицы п. Медведево: Советская, Комсомольская, Шумелёва, Железнодорожная, Медведево, Кооперативная.

Расположение детского сада и место жительства воспитанников позволяет выделить 4 основных пеших маршрута передвижения детей из дома в детский сад и обратно:

Маршрут №1: проходит по ул. Кооперативная. По данному маршруту передвигаются 17,3 % детей, посещающих детский сад. Воспитанники двигаются по тротуару ул. Кооперативная (нечётная сторона улицы) в сторону ул. Советская, где воспитанники переходят улицу Советская по пешеходному переходу, затем двигаются по тротуару ул. Кооперативная в сторону ул. Шумелева. Далее воспитанники переходят ул. Шумелёва на пересечении улиц Шумелёва - Мосолова и двигаются по тротуару ул. Шумелёва в сторону детского сада.

Маршрут №1 включает в себя опасную зону:

- участок ул. Шумелева на пересечении улиц Шумелёва - Мосолова (отсутствует пешеходный переход).

Маршрут №2: проходит по дворовой территории ул. Мира. По данному маршруту передвигается 18,2 % детей, посещающих детский сад. Воспитанники двигаются по дворовой территории вдоль домов №14, 16 по ул. Мира, в сторону ул. Мира, затем воспитанники переходят проезжую часть дворовой территории ул. Мира возле дома №14 и движутся к пешеходному переходу. Далее воспитанники переходят ул. Мира по пешеходному переходу переходят и двигаются по тротуару, проходящему вдоль МОБУ «Медведевская средняя общеобразовательная школа №2» в сторону дома №9 по ул. Терешковой, где переходят данную улицу и далее двигаются в сторону дома №36 по ул. Комсомольская, где переходят данную улицу по пешеходному переходу и далее двигаются по тротуару вдоль зоопарка «Чудо-остров» в сторону ул. Мосолова и затем переходят ул. Мосолова на подходе к зданию детского сада.

Маршрут №2 включает в себя 3 опасные зоны:

- участок ул. Мира возле дома №14, участок ул. Терешковой возле дома №9, участок ул. Мосолова на подходе к детскому саду (отсутствует пешеходный переход).

Маршрут №3: Маршрут проходит по дворовой территории ул. Терешковой. По данному маршруту передвигаются 25,8 % детей, посещающих детский сад. Воспитанники двигаются по дворовой территории ул. Терешковой вдоль домов № 18, 12, 11, 7, 10, 9 в сторону дома №36 по ул. Комсомольская, где переходят данную улицу по пешеходному переходу и далее двигаются по тротуару вдоль зоопарка «Чудо-остров» в сторону ул. Мосолова и затем переходят ул. Мосолова на подходе к зданию детского сада.

Маршрут № 3 включает в себя 2 опасные зоны:

- участок ул. Терешковой возле дома №16, участок ул. Мосолова на подходе к детскому саду (отсутствует пешеходный переход).

Маршрут №4: проходит по ул. Мира, Терешковой. По данному маршруту передвигаются 28,7% детей, посещающих детский сад. Воспитанники двигаются по тротуару, проходящему вдоль домов № 2 по ул. Мира, №22, 20 по ул. Терешковой, №32 по ул. Комсомольская, в сторону ул. Мосолова, переходя по ходу маршрута движения улицы: Мира, Терешковой, Комсомольская. Затем воспитанники двигаются по проезжей части ул. Мосолова в сторону дома №7 по ул. Шумелева, далее по дворовой территории ул. Шумелёва в сторону дошкольного учреждения.

Маршрут №4 включает в себя 5 опасных зон:

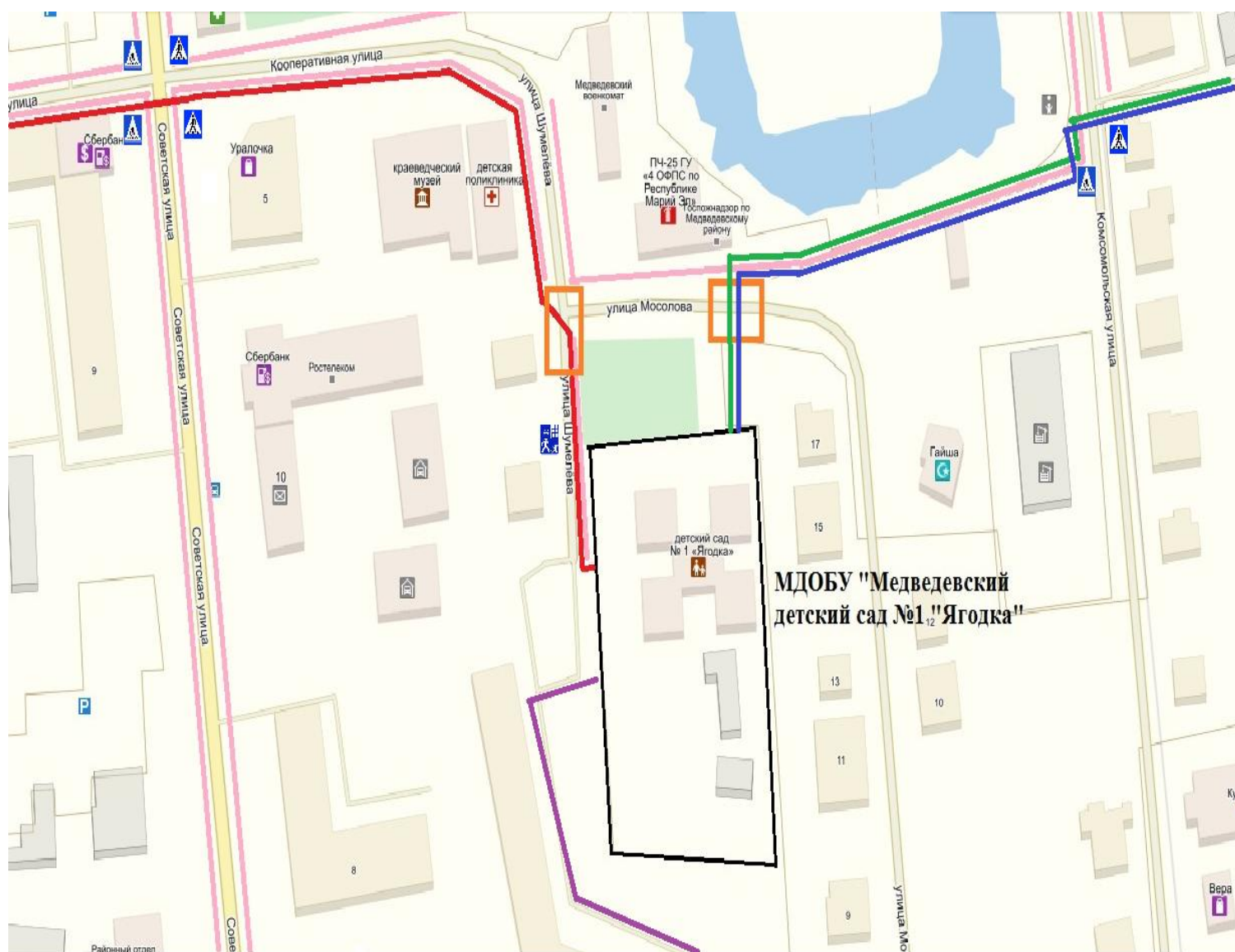
- ул. Мира на пересечении ул. Мира - Машиностроителей, ул. Терешковой на пересечении ул. Терешковой - Машиностроителей, ул. Комсомольская на пересечении ул. Комсомольская - Машиностроителей, ул. Мосолова на пересечении ул. Мосолова - Машиностроителей (отсутствует пешеходный переход);

- ул. Мосолова (отсутствует тротуар, что предполагает движение воспитанников по проезжей части улицы).

Кроме того, 10% воспитанников добираются до детского сада с использованием личного автотранспорта родителей. Высадка детей осуществляется на асфальтированных площадках напротив дома №7 по ул. Шумелёва и возле зоопарка «Чудо-остров».

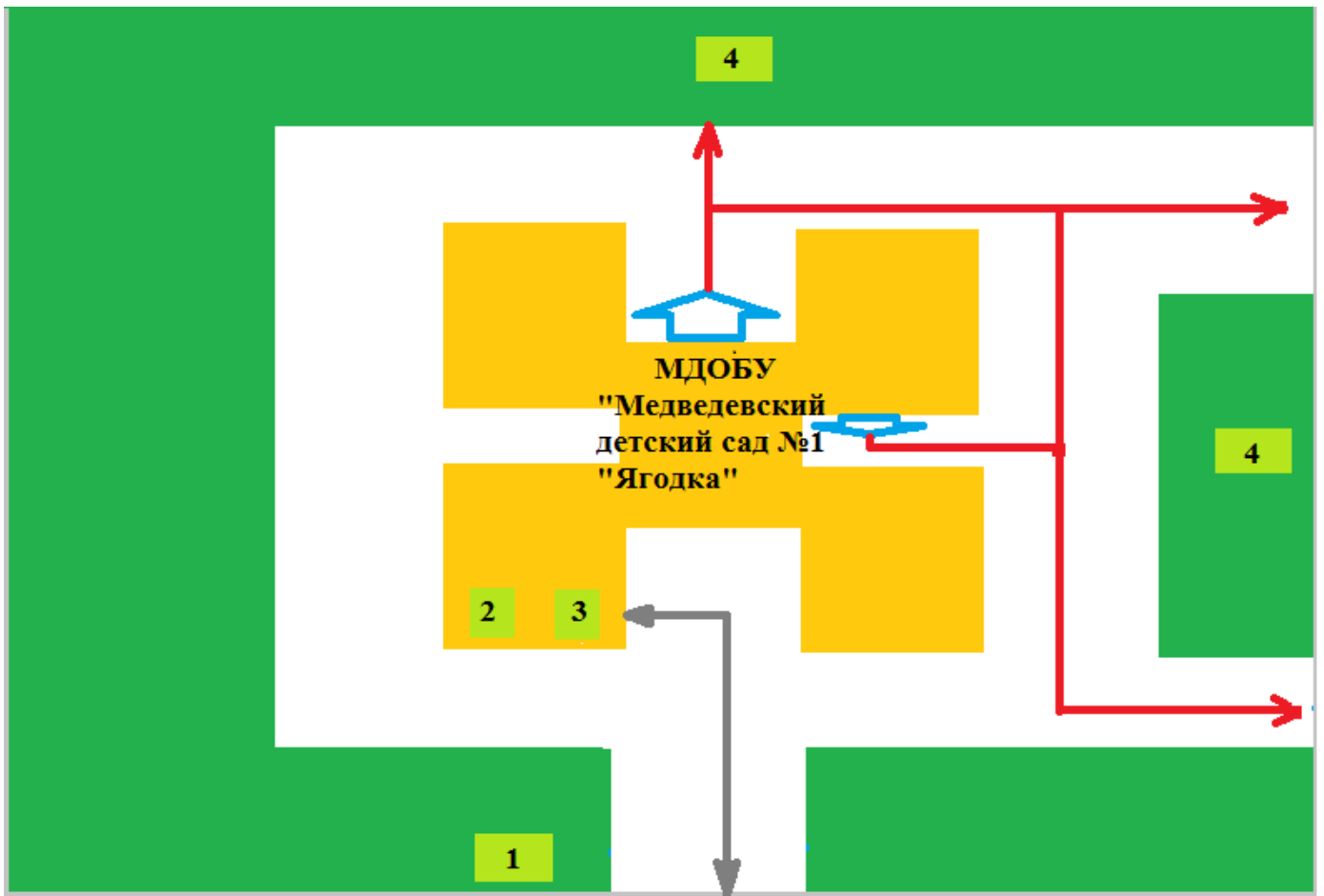
Маршрут движения транспортных средств, осуществляющих разгрузку/погрузку грузов не пересекается с движением воспитанников на территории образовательного учреждения, т.к. разгрузка/погрузка грузов осуществляется в утреннее время, до прибытия детей и в вечернее время, после убытия детей, а также во время тихого часа.

3.2. План-схема организации дорожного движения в непосредственной близости от образовательного учреждения



- Условные обозначения:
- Движение воспитанников по маршруту №1
 - Движение воспитанников по маршруту №2
 - Опасная зона
 - Движение воспитанников по маршруту №3
 - Движение воспитанников по маршруту №4
 - Тротуар

3.3. План-схема путей движения транспортных средств к местам разгрузки/погрузки по территории образовательного учреждения





1 – контейнер бытовых отходов;

2 – хозяйственный склад;

3 – место погрузки/разгрузки;

4 – игровые площадки;

 - маршруты движения организованных групп детей на территории детского сада

 - маршруты движения транспортных средств к местам разгрузки-погрузки

3. План мероприятий по приведению существующей организации дорожного движения в районе образовательного учреждения к организации движения, соответствующей нормативным техническим документам, действующим в области дорожного движения

В целях приведения существующей схемы организации дорожного движения в соответствии с требованиями нормативно-правовых актов в области организации дорожного движения на маршрутах движения детей в образовательные учреждения, необходимо выполнить следующие мероприятия:

1. Обустройство пешеходного перехода, обозначенного дорожными знаками и горизонтальной дорожной разметкой через:

- ул. Мира возле дома №14 и на пересечении ул. Мира – Машиностроителей,
- ул. Терешковой возле домов № 9, 16 и на пересечении ул. Терешковой – Машиностроителей,
- ул. Мосолова на подходе к детскому саду и на пересечении ул. Мосолова – Машиностроителей,
- ул. Шумелева на пересечении улиц Шумелёва – Мосолова,
- ул. Комсомольская на пересечении ул. Комсомольская - Машиностроителей.

Исполнитель: администрация МО «Медведевское городское поселение».

Срок:

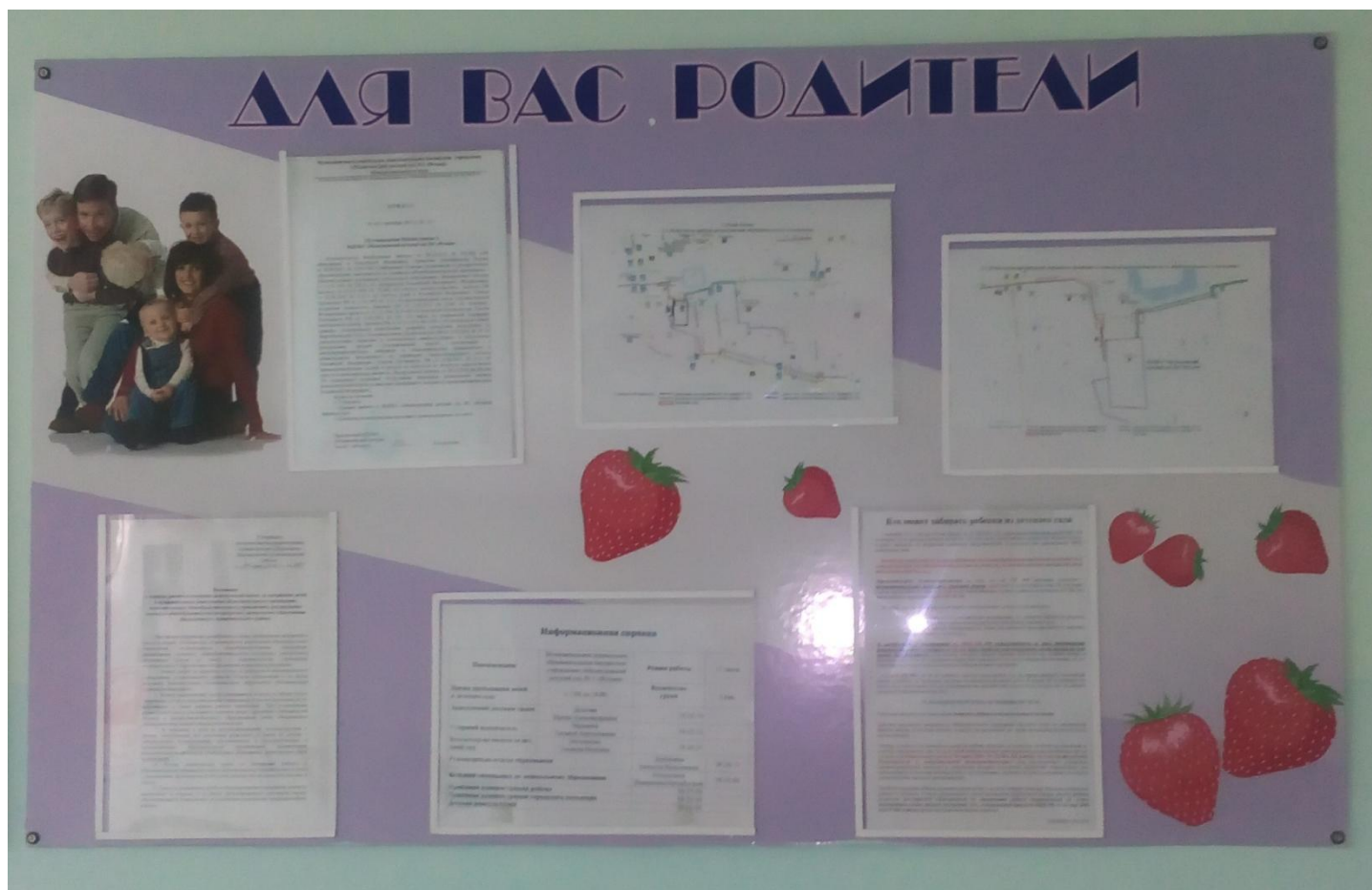
2. Строительство тротуара по ул. Мосолова.

Исполнитель: администрация МО «Медведевское городское поселение».

Срок:

Приложение 1

Расположение уголка дорожной безопасности, схемы безопасного маршрута
«Дом-детский сад-дом» в образовательной организации



Приложение 2

План работы образовательной организации по профилактике ДДТТ на 2018 – 2019 учебный год

«УТВЕРЖДАЮ»

Заведующий муниципального дошкольного
образовательного бюджетного учреждения
"Медведевский детский сад №1 «Ягодка»



Долгова И.А.
(Ф.И.О.)

2019 г.

План работы по профилактике детского дорожно-транспортного травматизма 2018 – 2019 учебный год

ЦЕЛЬ: объединение усилий педагогов, общественности и родителей в формировании у детей навыков безопасного поведения на дорогах.

ЗАДАЧИ:

- создать систему работы по профилактике ДТП путем взаимодействия ДОУ, социума, родителей;
- вовлечь родителей в работу ДОУ по формированию у детей навыков безопасности жизнедеятельности;
- создать дорожную среду для развития у детей дошкольного возраста первоначальных представлений и умений по ПДД;
- способствовать усвоению дошкольниками первоначальных знаний о правилах дорожного движения;
- формировать у детей двигательные навыки и бдительность восприятия в окружающей действительности;
- развивать умение находить единственно верное решение в проблемных ситуациях;
- повышать родительскую компетентность по вопросам «Профилактика детского дорожно – транспортного травматизма».

План работы по профилактике детского дорожно-транспортного травматизма 2018 – 2019 учебный год

Содержание работы	Срок исполнения	Ответственный
<i>Блок 1. Административно-хозяйственная и организационная работа</i>		
Издание приказа о назначении ответственного за работу по ДДТТ	сентябрь	Заведующий ДОУ
Обновление стенда по ПДД для родителей	сентябрь	Отв. по безопасности, воспитатели групп.

Обновить и дополнить атрибуты для сюжетно-ролевых игр по ПДД	в течение года	Воспитатели групп
Коррекция плана работы с детьми в группе по профилактике безопасности дорожного движения на год	сентябрь	Старший воспитатель, воспитатели групп
Пополнение и обновление уголков безопасности дорожного движения в группах	сентябрь, в течение года	воспитатели групп,
Приобретение дидактических игр по всем возрастным группам по теме "Дорожная безопасность»	в течение года	воспитатели групп
Подбор материала для стенда по ПДД и обновление его ежемесячно	в течение года	Отв. по ДДТТ, воспитатели групп
Блок 2. Методическая работа		
Обсуждение проблемы профилактики дорожно - транспортного травматизма на педсовете №1 (Предложение проводить «Минутки безопасности»	август	заведующий, старший воспитатель
Составление плана работы по профилактике безопасности дорожного движения в ДОУ на год	август	Отв. по безопасности, старший воспитатель
Консультация « Организация работы с детьми по предупреждению дорожно-транспортного травматизма в разных возрастных группах»	Сентябрь	Старший воспитатель
Обзор новинок методической литературы по ПДД	в течение года	Старший воспитатель, воспитатели групп
Пополнение методического кабинета и групп методической и детской литературой	в течение года	Старший воспитатель, воспитатели
Проверка знаний детей по ПДД /проведение недели безопасности/	октябрь, апрель	Отв. по ДДТТ, воспитатели
Выставка рисунков детей и их родителей старшей - подготовительной группы: «Мы – пешеходы».	по плану воспитателей	Старший воспитатель, воспитатели групп, родители
Изготовление информационных буклетов для родителей « Осторожно – дети!»	ноябрь	Старший воспитатель, отв. по ДДТТ,
Пополнение мини-библиотеки в методическом кабинете	февраль	Старший воспитатель
Консультация «Правила поведения пешехода на дороге в разное время года. Работа с родителями»	декабрь	Старший воспитатель, воспитатели групп
Практикум для педагогов «Оказание первой помощи в случае травматизма»	январь	медсестра

Консультация «Что нужно знать родителям о правилах дорожного движения» (для молодых и вновь принятых педагогов)	февраль	Старший воспитатель
Круглый стол «Использование игровых технологий в обучении детей правилам безопасного поведения на дороге»	Март	Заведующий, Старший воспитатель,
Просмотр открытых занятий по знакомству детей с ПДД	Апрель	Старший воспитатель, воспитатели групп
Подготовка и проведение развлечений по ознакомлению с правилами дорожного движения	по плану воспитателей	Воспитатели групп
Блок 3. Работа с детьми		
Целевая прогулка к пешеходному переходу, по близлежащим улицам : старший возраст	1 раз в квартал по плану воспитателей	воспитатели групп
Развлечения для детей Петрушка на улице (досуг)- младшая - средняя группа Путешествие в страну Дорожных знаков (досуг) – средняя - старшая группа Мой лучший друг - светофор – подготовительная группа	октябрь, ноябрь, апрель	воспитатели групп, музыкальный руководитель
Конкурс среди групп по ПДД «Книжка-малышка» " Сказки Светофора"	ноябрь, апрель	воспитатели групп
«Дорожные ловушки»- обыгрывание ситуаций на дороге	1 раз в квартал	воспитатели групп
Беседы по ПДД с детьми старшей - подготовительной группы Что ты знаешь об улице? Мы пешеходы - места движения пешеходов, их название, назначение Правила поведения на дороге Машины на улицах города – виды транспорта Что можно и что нельзя Помощники на дороге – знаки, светофор,	в течение года Сентябрь Октябрь Ноябрь Декабрь Февраль	воспитатели групп

регулировщик Будь внимателен!	Март Апрель Май	
Транспорт в городе: места и правила парковки, пешеходные зоны, ограничивающие знаки		
"Минутки безопасности"- короткие беседы с детьми, обсуждением ситуаций, возникающих на дороге	еженедельно, в свободное время	воспитатели групп
Чтение художественной литературы по ПДД С.Михалков «Моя улица», «Велосипедист», «Скверная история»; С. Маршак «Милиционер», «Мяч»; В. Головкин «Правила движения»; С Яковлев «Советы доктора Айболита»; О. Бедерев «Если бы»; А. Северный «Светофор»; В. Семернин «Запрещается - разрешается»	в течение года	воспитатели групп
Чтение и заучивание стихотворений по ПДД	в течение года	воспитатели групп
Просмотр видео и CD-дисков на тематику ПДД	в течение года	воспитатели групп
Непосредственно – образовательная деятельность в группах -по формированию целостной картины мира и коммуникации; - художественному творчеству; - продуктивной деятельности, с включением элементов, связанных с соблюдением правил дорожного движения	в соответствии с комплексно-тематическим планированием в группах и воспитательно - образовательной работы с детьми	воспитатели групп
Сюжетно - ролевые игры в группе и на прогулочном участке: -«Путешествие по улицам города», -«Улица и пешеходы», -«Светофор», -«Путешествие с Незнайкой», -«Поездка на автомобиле», -«Автопарковка», -«Станция технического обслуживания», -«Автомастерская»	в течение года	воспитатели групп

Проведение праздников и заведений : «Мой друг светофор»	Сентябрь	Воспитатели групп
«Гонки на самокатах»	Апрель	Музыкальный руководитель
«Скоро лето!»	Май	

Блок 4. Работа с родителями

Консультации, беседы по пропаганде правил дорожного движения, правил перевозки детей в автомобиле. Темы: Будьте вежливы – правила поведения в общественном транспорте; Что должны знать родители, находясь с ребенком на улице; Правила дорожного движения – для всех; Осторожно, дети! – статистика и типичные случаи детского травматизма; Чтобы не случилось беды! – меры предупреждения детского травматизма	в течение года	воспитатели групп, старший воспитатель,
Инструктаж по соблюдению ПДД	Сентябрь, март, май	Старший воспитатель, воспитатели групп
Обновление папок - передвижек «Правила дорожные детям знать положено»	В течение года	воспитатели групп
Обсуждение вопроса обеспечения безопасности детей на дороге на групповом родительском собрании	октябрь	воспитатели групп
Выпуск памяток для родителей по соблюдению ПДД в разное время года	в течение года	воспитатели групп
Участие родителей в подготовке и проведении развлечений для детей, конкурсе рисунков	в течение года	Старший воспитатель, воспитатели групп
Выставка «Новый дорожный знак»	апрель	дети и родители воспитанников, воспитатели групп

Работа в летний период

Мероприятия	Ответственный
Работа с педагогами	
Консультация «Организация работы с детьми на транспортной площадке»	Старший воспитатель
Подготовка к проведению развлечений	Воспитатели
Конкурс уголков по ПДД	Воспитатели
Изготовление игр по ПДД	Воспитатели
Приобретение настольно – печатных игр по ПДД	Воспитатели
Проведение экскурсий к перекрестку	Воспитатели
Проведение тематической недели «Уроки Светофора»	Старший воспитатель, воспитатели
Организация и проведение игр ПДД	Воспитатели
Чтение произведений и рассматривание иллюстраций	Воспитатели
Консультации для родителей «Внимание дети»	Воспитатели
Изготовление атрибутов для игр по ПДД	Воспитатели
Оформление информационного стенда для родителей	Старший воспитатель