

**ОТЧЕТ О ФИНАНСОВЫХ РЕЗУЛЬТАТАХ ДЕЯТЕЛЬНОСТИ УЧРЕЖДЕНИЯ**

на 1 января 2020 г.

Форма по ОКУД	0503721
Дата	01.01.2020
по ОКПО	48298322
ИНН	1206003487
по ОКТМО	
по ОКПО	
ИНН	1206000863
Глава по БК	974
по ОКЕИ	383

Учреждение: МБОУ "КСОШ им.К.А.Андреева"

Обособленное подразделение: \_\_\_\_\_

Учредитель: \_\_\_\_\_

Наименование органа, осуществляющего полномочия учредителя: Муниципальное учреждение "Отдел образования и по делам молодежи администрации муниципального образования "Мари-Турекский муниципальный район"

Периодичность: годовая


Единица измерения: руб.

Наименование показателя	Код строки	Код аналитик и	Деятельность с целевыми средствами	Деятельность по государственному заданию	Приносящая доход деятельность	Итого
1	2	3	4	5	6	7
<b>Доходы</b>	010	100	3 092 154,52	16 020 150,94	1 252 981,74	20 365 287,20
в том числе:						
Доходы от оказания платных услуг (работ)		131	-	15 345 847,46	-	15 345 847,46
Поступления текущего характера бюджетным и автономным учреждениям от сектора государственного управления		152	3 092 154,52	-	-	3 092 154,52
Доходы от выбытия активов		172	-	-1 270 000,00	-	-1 270 000,00
Доходы от безвозмездного права пользования активом, предоставленным организациями (за исключением сектора государственного управления и организаций государственного сектора)		182	-	654 560,02	-	654 560,02
Иные доходы		189	-	-	1 231 000,00	1 231 000,00
Безвозмездные неденежные поступления текущего характера от сектора государственного управления и организаций государственного сектора		191	-	14 653,10	21 981,74	36 634,84
Безвозмездные неденежные поступления капитального характера от сектора государственного управления и организаций государственного сектора		195	-	1 275 090,36	-	1 275 090,36
<b>Расходы</b>	150	200	3 001 321,91	15 221 613,77	1 267 499,60	19 490 435,28
в том числе:						
Зарплата		211	-	8 193 652,14	-	8 193 652,14
Прочие социальные выплаты персоналу в денежной форме		212	447 086,05	-	-	447 086,05
Начисления на выплаты по оплате труда		213	-	2 474 784,21	-	2 474 784,21
Услуги связи		221	-	45 559,17	-	45 559,17
Коммунальные услуги		223	-	2 015 654,80	-	2 015 654,80
Арендная плата за пользование имуществом (за исключением земельных участков и других обособленных природных объектов)		224	-	654 560,02	-	654 560,02
Работы, услуги по содержанию имущества		225	2 179 404,35	112 415,03	-	2 291 819,38
Прочие работы, услуги		226	-	132 720,81	2 520,00	135 240,81
Пособия по социальной помощи, выплачиваемые работодателями, нанимателями бывшим работникам в натуральной форме		265	334 931,51	-	-	334 931,51
Социальные пособия и компенсации персоналу в денежной форме		266	-	19 918,38	-	19 918,38
Амортизация		271	-	645 281,76	-	645 281,76
Расходование материальных запасов		272	39 900,00	1 198 999,10	1 264 199,39	2 603 098,49
Налоги, пошлины и сборы		291	-	50 273,00	440,00	50 713,00
Штрафы за нарушение законодательства о налогах и сборах, законодательства о страховых взносах		292	-	8 116,08	340,21	8 456,29
Иные выплаты текущего характера организациям		297	-	-330 320,73	-	-330 320,73
<b>Чистый операционный результат (стр. 301 - стр. 302); (стр. 310 + стр. 410)</b>	300		90 832,61	798 537,17	-14 517,86	874 851,92
<i>Операционный результат до налогообложения (стр. 010 - стр. 150)</i>	301		90 832,61	798 537,17	-14 517,86	874 851,92
<i>Налог на прибыль</i>	302		-	-	-	-
<b>Операции с нефинансовыми активами (стр. 320 + стр. 330 + стр. 350 + стр. 360 + стр. 370 + стр. 380 + стр. 400)</b>	310		-	150 604,53	-14 517,86	136 086,67
<i>Чистое поступление основных средств</i>	320		-	796 428,60	-	796 428,60
в том числе:						
увеличение стоимости основных средств	321	310	-	1 441 710,36	-	1 441 710,36
уменьшение стоимости основных средств	322	41X	-	645 281,76	-	645 281,76
<i>Чистое поступление нематериальных активов</i>	330		-	-	-	-
в том числе:						
увеличение стоимости нематериальных активов	331	320	-	-	-	-
уменьшение стоимости нематериальных активов	332	42X	-	-	-	-
<i>Чистое поступление произведенных активов</i>	350		-	-	-	-
в том числе:						
увеличение стоимости произведенных активов	351	330	-	-	-	-
уменьшение стоимости произведенных активов	352	43X	-	-	-	-
<i>Чистое поступление материальных запасов</i>	360		-	8 735,95	-14 517,86	-5 781,91
в том числе:						
увеличение стоимости материальных запасов	361	340	39 900,00	1 207 735,05	1 153 649,51	2 401 284,56
в том числе:						
увеличение стоимости продуктов питания		342	37 100,00	397 681,71	1 150 435,18	1 585 216,89
увеличение стоимости горюче-смазочных материалов		343	-	713 554,18	-	713 554,18
увеличение стоимости прочих материальных запасов		346	2 800,00	96 499,16	3 214,33	102 613,49
уменьшение стоимости материальных запасов	362	440	39 900,00	1 198 999,10	1 168 167,37	2 407 066,47
в том числе:						
уменьшение стоимости продуктов питания		442	37 100,00	423 575,22	1 163 971,04	1 624 646,26
уменьшение стоимости горюче-смазочных материалов		443	-	436 845,80	-	436 845,80
уменьшение стоимости прочих оборотных ценностей (материалов)		446	2 800,00	338 578,08	4 196,33	345 574,41
<i>Чистое поступление прав пользования активом</i>	370		-	-654 560,02	-	-654 560,02
в том числе:						
увеличение стоимости прав пользования активом	371	350	-	-	-	-
уменьшение стоимости прав пользования активом	372	450	-	654 560,02	-	654 560,02
<i>Чистое изменение затрат на изготовление готовой продукции, выполнение работ, услуг</i>	390		-	-	-	-
в том числе:						
увеличение затрат	391	x	3 001 321,91	15 644 532,83	1 281 175,30	19 927 030,04
уменьшение затрат	392	x	3 001 321,91	15 644 532,83	1 281 175,30	19 927 030,04
<b>Расходы будущих периодов</b>	400	x	-	-	-	-
<b>Операции с финансовыми активами и обязательствами (стр. 420 - стр. 510)</b>	410		90 832,61	647 932,64	-	738 765,25
<b>Операции с финансовыми активами (стр. 430 + стр. 440 + стр. 450 + стр. 460 + стр. 470 + стр. 480)</b>	420		48 878 836,82	39 306 749,00	-	88 185 585,82
<i>Чистое поступление денежных средств и их эквивалентов</i>	430		-	-	-	-
в том числе:						
поступление денежных средств и их эквивалентов	431	510	3 111 307,64	16 697 844,95	1 724 639,21	21 533 791,80
выбытие денежных средств и их эквивалентов	432	610	3 111 307,64	16 697 844,95	1 724 639,21	21 533 791,80
<i>Чистое поступление ценных бумаг, кроме акций</i>	440		-	-	-	-
в том числе:						
увеличение стоимости ценных бумаг, кроме акций и иных финансовых инструментов	441	520	-	-	-	-
уменьшение стоимости ценных бумаг, кроме акций и иных финансовых инструментов	442	620	-	-	-	-
<i>Чистое поступление акций и иных финансовых инструментов</i>	450		-	-	-	-
в том числе:						
увеличение стоимости акций и иных финансовых инструментов	451	530	-	-	-	-
уменьшение стоимости акций и иных финансовых инструментов	452	630	-	-	-	-
<i>Чистое предоставление займов</i>	460		-	-	-	-
в том числе:						
увеличение задолженности по предоставленным займам	461	540	-	-	-	-
уменьшение задолженности по предоставленным займам	462	640	-	-	-	-
<i>Чистое поступление иных финансовых активов</i>	470		-	-	-	-
в том числе:						



увеличение стоимости иных финансовых активов	471	550	-	-	-	-
уменьшение стоимости иных финансовых активов	472	650	-	-	-	-
<b>Чистое увеличение прочей дебиторской задолженности</b>	<b>480</b>		<b>48 878 836,82</b>	<b>39 306 749,00</b>		<b>88 185 585,82</b>
в том числе:						
увеличение прочей дебиторской задолженности	481	560	52 002 986,11	58 596 682,53	1 988 344,54	112 588 013,18
уменьшение прочей дебиторской задолженности	482	660	3 124 149,29	19 289 933,53	1 988 344,54	24 402 427,36
<b>Операции с обязательствами (стр. 520 + стр. 530 + стр. 540 + стр. 550 + стр. 560)</b>	<b>510</b>		<b>48 788 004,21</b>	<b>38 658 816,36</b>		<b>87 446 820,57</b>
<b>Чистое увеличение задолженности по внутренним привлеченным заимствованиям</b>	<b>520</b>					
в том числе:						
увеличение задолженности по внутренним привлеченным заимствованиям	521	710	-	-	-	-
уменьшение задолженности по внутренним привлеченным заимствованиям	522	810	-	-	-	-
<b>Чистое увеличение задолженности по внешним привлеченным заимствованиям</b>	<b>530</b>					
в том числе:						
увеличение задолженности по внешним привлеченным заимствованиям	531	720	-	-	-	-
уменьшение задолженности по внешним привлеченным заимствованиям	532	820	-	-	-	-
<b>Чистое увеличение прочей кредиторской задолженности</b>	<b>540</b>		<b>-90 832,61</b>	<b>-1 263 372,62</b>		<b>-1 354 205,23</b>
в том числе:						
увеличение прочей кредиторской задолженности	541	730	3 024 248,86	14 357 457,88	980 970,37	18 362 677,11
уменьшение прочей кредиторской задолженности	542	830	3 115 081,47	15 620 830,50	980 970,37	19 716 882,34
<b>Чистое изменение доходов будущих периодов</b>	<b>550</b>	<b>x</b>	<b>48 878 836,82</b>	<b>39 922 188,98</b>		<b>88 801 025,80</b>
<b>Чистое изменение резервов предстоящих расходов</b>	<b>560</b>	<b>x</b>				


Руководитель



A.A. Федоров

(расшифровка подписи)

Главный бухгалтер



O.M. Бердникова

(расшифровка подписи)

**Централизованная бухгалтерия**

(наименование, ОГРН, ИНН, КПП, местонахождение)

Руководитель

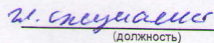
(уполномоченное лицо)

(должность)

(подпись)

(расшифровка подписи)

Исполнитель



(должность)



(подпись)

O.M. Бердникова

(расшифровка подписи)

9-37-84

(телефон, e-mail)

16 января 2020 г.