

**Муниципальный этап Всероссийской олимпиады школьников по
технологии 2021/2022**

8-9 класс

**Практическое задание
«Техническое моделирование поясного изделия»**

Контроль задания



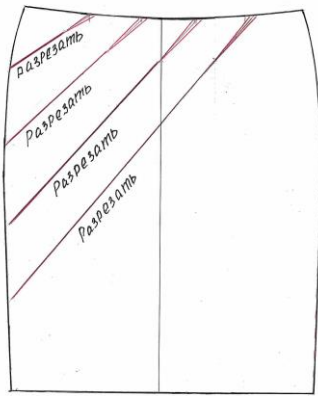
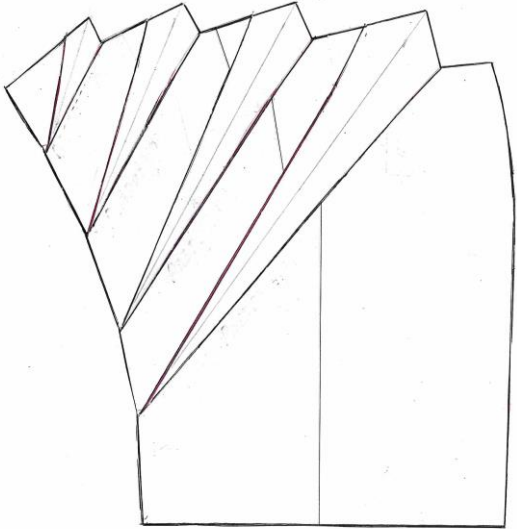


Рисунок 1. Эскиз модели

«Нанесение фасонных линий и необходимых надписей»

Эскиз	Описание модели
<p>2.</p> 	<ol style="list-style-type: none"> 1. Развернуть переднее полотнище юбки относительно середины детали 2. Заузить детали юбки по боковым швам к линии низа
<p>3.</p> 	<ol style="list-style-type: none"> 1. Нанести линии моделирования. 2. Перераспределить раствор передних выточек.
<p>4.</p> 	<p>Выполнить коническую раздвижку для образования складок в верхней части переднего полотнища юбки.</p>

Муниципальный этап XXI Всероссийской олимпиады школьников по
технологии 2020/2021

8-9 класс

Практическое задание

«Техническое моделирование поясного изделия»

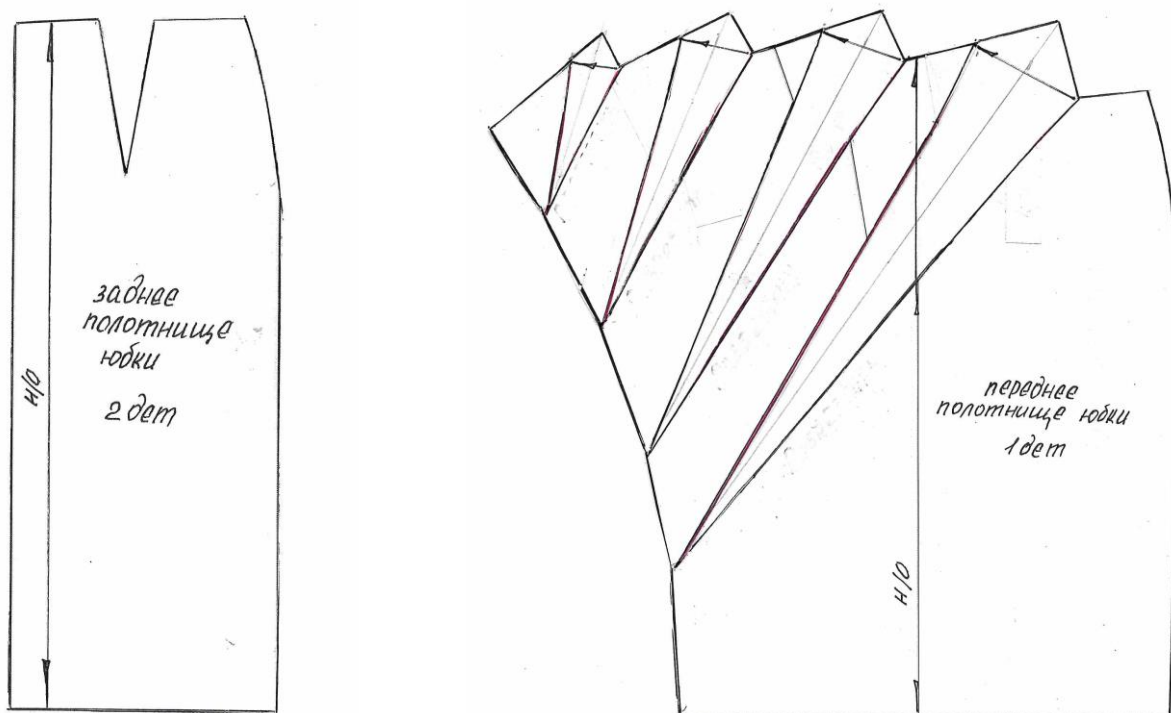


Рис. 2. Образец контроля готовых выкроек модели – результат моделирования